



БОНКИ МИЛЛИИ ТОҶИКИСТОН
НАЦИОНАЛЬНЫЙ БАНК ТА ЖИКИСТАНА
NATIONAL BANK OF TAJIKISTAN

**ТАВОЗУНИ ПАРДОХТ, МАВҚЕИ
САРМОЯГУЗОРИҶОИ
БАЙНАЛМИЛАЛӢ
ВА ҚАРЗИ МАҶМУӢИИ
БЕРУНАИ ҶУМҲУРИИ
ТОҶИКИСТОН
БАРОИ 9 МОҶИ СОЛИ 2023**

**ПЛАТЁЖНЫЙ БАЛАНС,
МЕЖДУНАРОДНАЯ
ИНВЕСТИЦИОННАЯ ПОЗИЦИЯ
И ВАЛОВОЙ ВНЕШНИЙ ДОЛГ
РЕСПУБЛИКИ ТАДЖИКИСТАН
ЗА 9 МЕСЯЦЕВ 2023 ГОДА**

**BALANCE OF PAYMENTS,
INTERNATIONAL INVESTMENT
POSITION
AND GROSS EXTERNAL DEBT
OF THE REPUBLIC OF
TAJIKISTAN
FOR 9 MONTHS OF 2023**

ҲАЙАТИ ТАҲРИРИЯ:

Раис –Холиқзода Ҳ.

Аъзои ҳайати таҳририя:

Толибзода Ф.,

Шарифзода Ф.,

Салимзода А.,

Назирӣ Г.,

Баҳриддинов Б., Убайдуллоев Д.,

Бояков З., Ҳалимова З.

РЕДАКЦИОННЫЙ СОВЕТ:

Председатель –Холиқзода Х.

Члены редакционного совета:

Толибзода Ф.,

Шарифзода Ф.,

Салимзода А.,

Назири Г.,

Баҳриддинов Б., Убайдуллоев Д.,

Бояков З., Ҳалимова З.

EDITORIAL BOARD:

Chairman –Kholiqzoda H.

Members of Editorial Board:

Tolibzoda F.,

Sharifzoda F.,

Salimzoda A.,

Naziri G.,

Bahriddinov B., Ubaidulloev D.,

Boyakov Z., Halimova Z.

Рӯйхати ихтисораҳо

АОПЧТ	Агентии омери назди Президенти Ҷумҳурии Тоҷикистон
АМА	Амороти Муттаҳидаи Араб
БРО	Бонки Рушди Осие
БТТА	Бонки Таҷдиду Тараққиёти Аврупо
БМТ	Бонки миллии Тоҷикистон
БСД	Барномаи сармоягузориҳои давлатӣ
БИР	Бонки Исломии Рушд
ВМЧТ	Вазорати молияи Ҷумҳурии Тоҷикистон
ИДМ	Иттиҳоди Давлатҳои Мустиқил
ИМА	Иёлоти Муттаҳидаи Амрико
ИИАО	Иттиҳоди Иқтисодии АвруОсие
КТ	Кӯмаки техникӣ
ҚБД	Қарзи берунаи давлатӣ
ҚМБ	Қарзи маҷмуии беруна
ММД	Маҷмӯи Маҳсулоти Дохилӣ
МТПҚ	Мақомоти танзими пулӣ – қарзӣ
НМФИХ	Номгӯи молҳои фаъолияти иқтисодии хориҷӣ
СИФ	Нархи мол дар марзи кишвари воридоткунанда
ТҚМ	Ташкилотҳои қарзии молиявӣ
ФОб	Нархи мол дар марзи кишвари содироткунанда
ХД	Хориҷаи дур
ХБА	Ҳазинаи Байналмилалӣ Асъор
ҲМҚ (СДР)	Ҳуқуқи махсуси қарзгирӣ
ҶИА	Ҷомеаи Иқтисодии Аврупо

Список сокращений

АБР	Азиатский Банк Развития
АСПРТ	Агентство по статистике при Президенте Республики Таджикистан
ВВП	Валовой Внутренний Продукт
ВВД	Валовой внешний долг
ГВД	Государственный внешний долг
ДЗ	Дальнее зарубежье
ЕБРР	Европейский Банк Реконструкции и Развития
ЕЭС	Европейское экономическое сообщество
ЕАЭС	Евразийский Экономический Союз
ИБР	Исламский банк Развития
КФО	Кредитные финансовые организации
МВФ	Международный Валютный Фонд
МФРТ	Министерство финансов Республики Таджикистан
НБТ	Национальный банк Таджикистана
ОАЭ	Объединенные Арабские Эмираты
ОДКР	Органы денежно-кредитного регулирования
ПГИ	Программа государственных инвестиций
СИФ	Цена на границе страны импортера
СНГ	Содружество Независимых Государств
СПЗ	Специальные права заимствования
США	Соединенные Штаты Америки
ТП	Техническая помощь
ТНВЭД	Товарная номенклатура внешней экономической деятельности
ФОб	Цена на границе страны экспортера

List of abbreviations

ADB	Asian Development Bank
ASPR	Agency on statistics under President of the Republic of Tajikistan
CFI	Credit financial institutions
CIF	Price on border of importer's country (cost, insurance, freight)
CIS	Commonwealth of Independent States
EBRD	European Bank for Reconstruction and Development
EAEU	European and Asian Economic Union
E�C	European Economic Community
FA	Far Abroad
FOB	Price on border of exporter's country (free on board)
GDP	Gross Domestic Product
GED	Gross External Debt
IDB	Islamic Development Bank
IMF	International Monetary Fund
MA	Monetary Authorities
MoF	Ministry of Finance of the Republic of Tajikistan
NBT	National Bank of Tajikistan
PED	Public External Debt
RCFTA	Range of Commodities of Foreign Economic Activity
SIP	State Investments Program
SDR	Special Drawing Rights
TA	Technical Assistance
UAE	United Arab Emirates
USA	United States of America

“Тавозуни пардохт, мавқеи сармоягузориҳои байналмилалӣ ва қарзи маҷмуии берунаи Ҷумҳурии Тоҷикистон” аз ҷониби шӯъбаи тавозуни пардохти Идораи омор ва тавозуни пардохти Бонки миллии Тоҷикистон таҳия шуда, амалиётҳои берунаи Ҷумҳурии Тоҷикистонро дар тақсимот ба соҳаҳо, кишварҳо ва бахшҳои иқтисодӣ дар бар мегирад. Барои таҳия ва таҳлили “Тавозуни пардохт, мавқеи сармоягузориҳои байналмилалӣ ва қарзи маҷмуии берунаи Ҷумҳурии Тоҷикистон” маълумотҳои Агентии омори назди Президенти Ҷумҳурии Тоҷикистон, Хадамоти гумруки назди Ҳукумати Ҷумҳурии Тоҷикистон, Вазорати молияи Ҷумҳурии Тоҷикистон, ташкилотҳои қарзии молиявӣ, корхонаҳо ва дигар воҳидҳои хоҷагӣ новобаста аз шакли моликиятшон истифода шудаанд. Ҳар семоҳа пас аз 90 рӯз баъди давраи ҳисоботӣ дар сомонаи расмии Бонки миллии Тоҷикистон ҷойгир карда мешавад.

“Платёжный баланс, международная инвестиционная позиция и валовой внешний долг Республики Таджикистан” подготовлен отделом платёжного баланса Управления статистики и платёжного баланса Национального банка Таджикистана, который включает внешние операции Республики Таджикистан в разбивке по отраслям, странам и секторам экономики. Для составления и анализа “Платёжного баланса, международной инвестиционной позиции и валового внешнего долга Республики Таджикистан” используются данные Агентства по статистике при Президенте Республики Таджикистан, Таможенной службы при Правительстве Республики Таджикистан, Министерства финансов Республики Таджикистан, кредитных финансовых организаций, предприятий и других хозяйственных единиц независимо от форм собственности. Размещается на официальном сайте Национального банка Таджикистана ежеквартально по истечении 90 дней после отчетного периода.

"Balance of Payments, International Investment Position and Gross External Debt of the Republic of Tajikistan» is prepared by Balance of Payments Division, Statistics and Balance of Payments Management of National Bank of Tajikistan. The data contain the analysis and indicators of external operations of the Republic of Tajikistan by branches, countries and economy sectors. It is used the data of Agency on statistics under President of the Republic of Tajikistan, Customs Service under the Government of the Republic of Tajikistan, Ministry of Finance of the Republic of Tajikistan, credit financial institutions, enterprises and other economic units irrespective of type of ownership for compilation and analysis of the given part. The given data are published quarterly on the official website of the National Bank of Tajikistan 90 days after the reporting period.

		Мундариҷа Содержание Content	сах. стр. page
Боби I.		Тавозуни пардохти Ҷумҳурии Тоҷикистон дар 9 моҳи 2023 Платёжный баланс Республики Таджикистан за 9 месяцев 2023 года Balance of Payments of the Republic of Tajikistan for 9 month of 2023	11
1	Ҷадвали 1. Таблица 1. Table 1.	Пешниҳоди таҳлилии мухтасари тавозуни пардохти Ҷумҳурии Тоҷикистон Краткое аналитическое представление платежного баланса Республики Таджикистан Brief analytical description of balance of payments of the Republic of Tajikistan	39
2	Ҷадвали 2. Таблица 2. Table 2.	Пешниҳоди мухтасари стандартии тавозуни пардохти Ҷумҳурии Тоҷикистон Краткое стандартное представление платежного баланса Республики Таджикистан Brief standard description of balance of payments of the Republic of Tajikistan	44
3	Ҷадвали 3. Таблица 3. Table 3.	Гардиши савдои хориҷии Ҷумҳурии Тоҷикистон Внешнеторговый оборот Республики Таджикистан Foreign trade turnover of the Republic of Tajikistan	48
4	Ҷадвали 4. Таблица 4 Table 4.	Тавозуни савдои Ҷумҳурии Тоҷикистон (аз рӯи маълумоти АОПҚТ) Торговый баланс Республики Таджикистан (по данным АСПРТ) Trade balance of the Republic of Tajikistan (according to ASPRT data)	49
5	Ҷадвали 5. Таблица 5. Table 5.	Ҷадвали таҳлилии содироту воридоти молҳо аз рӯи кишварҳо (аз рӯи маълумоти АОПҚТ) Аналитическая таблица по экспорту импорту товаров по странам (по данным АСПРТ) Analytical table on export and import of goods by countries (according to data of ASPRT)	53
6	Ҷадвали 6. Таблица 6 Table 6	Ҷадвали таҳлилии содироту воридоти молҳо аз рӯи кишварҳо (аз рӯи маълумоти БМТ) Аналитическая таблица по экспорту импорту товаров по странам (по данным НБТ). Analytical table on export and import of goods by countries (according to data of NBT)	59
7	Ҷадвали 7. Таблица 7. Table 7.	Нишондиҳандаҳои миқдор, арзиш ва нархи миёнаи содирот Показатели количества, стоимости и средней цены экспорта Indicators of quantity, cost and average export price	66
8	Ҷадвали 8. Таблица 8. Table 8.	Нишондиҳандаҳои миқдор, арзиш ва нархи миёнаи воридот Показатели количества, стоимости и средней цены импорта Indicators of quantity, cost and average import price	68
9	Ҷадвали 9. Таблица 9. Table 9.	Нишондиҳандаҳои миқдор, арзиш ва нархи миёнаи содироти меваву сабзавот Показатели количества, стоимости и средней цены экспорта плодоовощной продукции Indicators of quantity, cost and average price for export of fruit-and-vegetable production	72
10	Ҷадвали 10. Таблица 10. Table 10.	Сохтори содирот ва воридот (аз рӯи гурӯҳи НМФИХ) Структура экспорта и импорта товаров (по разделам ТН ВЭД) The structure of export and import of goods (under CNEEA sections)	73
11	Ҷадвали 11. Таблица 11. Table 11.	Нишондиҳандаҳои миқдор, арзиш ва нархи миёнаи содирот ба Россия Показатели количества, стоимости и средней цены экспорта в Россию Indicators of quantity, cost and average price of export to Russia	75
12	Ҷадвали 12. Таблица 12. Table 12.	Нишондиҳандаҳои миқдор, арзиш ва нархи миёнаи воридот аз Россия Показатели количества, стоимости и средней цены импорта из России Indicators of quantity, cost and average price of import from Russia	77

13	Чадвали 13. Таблица 13. Table 13.	Нишондиҳандаҳои миқдор, арзиш ва нархи миёнаи содирот ба Ўзбекистон Показатели количества, стоимости и средней цены экспорта в Узбекистан Indicators of quantity, cost and average price of export to Uzbekistan	82
14	Чадвали 14. Таблица 14. Table 14.	Нишондиҳандаҳои миқдор, арзиш ва нархи миёнаи воридот аз Ўзбекистон Показатели количества, стоимости и средней цены импорта из Узбекистана Indicators of quantity, cost and average price of import from Uzbekistan	84
15	Чадвали 15. Таблица 15. Table 15.	Нишондиҳандаҳои миқдор, арзиш ва нархи миёнаи содирот ба Қазоқистон Показатели количества, стоимости и средней цены экспорта в Казахстан Indicators of quantity, cost and average price of export to Kazakhstan	91
16	Чадвали 16. Таблица 16. Table 16.	Нишондиҳандаҳои миқдор, арзиш ва нархи миёнаи воридот аз Қазоқистон Показатели количества, стоимости и средней цены импорта из Казахстана Indicators of quantity, cost and average price of import from Kazakhstan	93
17	Чадвали 17. Таблица 17. Table 17.	Нишондиҳандаҳои миқдор, арзиш ва нархи миёнаи содирот ба Туркия Показатели количества, стоимости и средней цены экспорта в Турцию Indicators of quantity, cost and average price of export to Turkey	96
18	Чадвали 18. Таблица 18. Table 18.	Нишондиҳандаҳои миқдор, арзиш ва нархи миёнаи воридот аз Туркия Показатели количества, стоимости и средней цены импорта из Турции Indicators of quantity, cost and average price of import from Turkey	97
19	Чадвали 19. Таблица 19. Table 19.	Нишондиҳандаҳои миқдор, арзиш ва нархи миёнаи содирот ба Эрон Показатели количества, стоимости и средней цены экспорта в Иран Indicators of quantity, cost and average price of export to Iran	102
20	Чадвали 20. Таблица 20. Table 20.	Нишондиҳандаҳои миқдор, арзиш ва нархи миёнаи воридот аз Эрон Показатели количества, стоимости и средней цены импорта из Ирана Indicators of quantity, cost and average price of import from Iran	103
21	Чадвали 21. Таблица 21. Table 21.	Нишондиҳандаҳои миқдор, арзиш ва нархи миёнаи содирот ба Чин Показатели количества, стоимости и средней цены экспорта в Китай Indicators of quantity, cost and average price of export to China	105
22	Чадвали 22. Таблица 22. Table 22.	Нишондиҳандаҳои миқдор, арзиш ва нархи миёнаи воридот аз Чин Показатели количества, стоимости и средней цены импорта из Китая Indicators of quantity, cost and average price of import from China	106
23	Чадвали 23. Таблица 23. Table 23.	Тавозуни хизматрасонии байналмилалий Баланс международных услуг Balance of international services	111
24	Чадвали 24. Таблица 24. Table 24.	Тавозуни хизматрасонии байналмилалий аз рӯи кишварҳо Баланс международных услуг по странам Balance of International Services on countries	121
25	Чадвали 25. Таблица 25. Table 25.	Даромадҳои якумдараҷа Первичные доходы Primary income	127
26	Чадвали 26. Таблица 26. Table 26.	Даромадҳои дуюмдараҷа Вторичные доходы Secondary income	133

27	Чадвали 27. Таблица 27. Table 27.	Воридоти ёрии башардӯстона Поступление гуманитарной помощи Proceeds of humanitarian aid	138
28	Чадвали 28. Таблица 28. Table 28.	Сармоягузориҳои мустақими хориҷии Ҷумҳурии Тоҷикистон Прямые иностранные инвестиции Республики Таджикистан Foreign direct investments of the Republic of Tajikistan	142
29	Чадвали 29. Таблица 29. Table 29.	Воридшавии сармоягузориҳои мустақим аз рӯи намуди фаъолияти иқтисодӣ Поступление прямых инвестиций по видам экономической деятельности Proceeds of direct investment to branches of economy	143
30	Чадвали 30. Таблица 30. Table 30.	Воридшавии сармоягузориҳои мустақим аз рӯи кишварҳои ҳамкорикунанда Поступление прямых инвестиций в разбивке стран-партнёров Proceeds of direct investments by countries-partners	144
31	Чадвали 31. Таблица 31. Table 31.	Сармоягузориҳои дигар (дориҳо) Прочие инвестиции (активы) Other investments (assets)	146
32	Чадвали 32. Таблица 32. Table 32.	Сармоягузориҳои дигар (ухладориҳо) Прочие инвестиции (обязательства) Other investments (liabilities)	147
33	Замимаи 1. Приложение 1. Attachment 1.	Шарҳи методологии тавозуни пардохт Методологические комментарии к платёжному балансу Methodological comments to balance of payments	148
Боби II.		Мавқеи сармоягузориҳои байналмилалӣ Ҷумҳурии Тоҷикистон Международная инвестиционная позиция Республики Таджикистан International investment position of the Republic of Tajikistan	
35		Таҳлили мавқеи сармоягузориҳои байналмилалӣ Ҷумҳурии Тоҷикистон Анализ международной инвестиционной позиции Республики Таджикистан Analysis of International investment position of the Republic of Tajikistan	171
36	Чадвали 2.1. Таблица 2.1. Table 2.1.	Нишондиҳандаҳои асосии мавқеи сармоягузориҳои байналмилалӣ Ҷумҳурии Тоҷикистон Основные показатели международной инвестиционной позиции Республики Таджикистан The basic indicators of International investment position of the Republic of Tajikistan	186
37	Чадвали 2.2. Таблица 2.2. Table 2.2.	Мавқеи сармоягузориҳои байналмилалӣ Ҷумҳурии Тоҷикистон аз рӯи бахшҳои иқтисодӣ Международная инвестиционная позиция Республики Таджикистан по секторам экономики International investment position of the Republic of Tajikistan to sectors of economy	188
38	Чадвали 2.3. Таблица 2.3. Table 2.3.	Мавқеи сармоягузориҳои байналмилалӣ Ҷумҳурии Тоҷикистон Международная инвестиционная позиция Республики Таджикистан International investment position of the Republic of Tajikistan	194
39	Замимаи 1. Приложение 1. Attachment 1.	Шарҳи методологии мавқеи сармоягузориҳои байналмилалӣ Методологические комментарии к международной инвестиционной позиции Methodological comments to International investment position	199

Боби III.		Қарзи маҷмуии берунаи Ҷумҳурии Тоҷикистон Валовой внешний долг Республики Таджикистан Gross external debt of the Republic of Tajikistan	
40		Таҳлили қарзи маҷмуии берунаи Ҷумҳурии Тоҷикистон Анализ валового внешнего долга Республики Таджикистан Analysis of gross external debt of the Republic of Tajikistan	205
41	Ҷадвали 3.1. Таблица 3.1. Table 3.1.	Қарзи маҷмуии берунаи Ҷумҳурии Тоҷикистон Валовой внешний долг Республики Таджикистан Gross external debt of the Republic of Tajikistan	220
42	Ҷадвали 3.2. Таблица 3.2. Table 3.2.	Қарзи маҷмуии берунаи Ҷумҳурии Тоҷикистон Валовой внешний долг Республики Таджикистан Gross external debt of the Republic of Tajikistan	225
43	Ҷадвали 3.3. Таблица 3.3. Table 3.3.	Қарзи маҷмуии берунаи Ҷумҳурии Тоҷикистон Валовой внешний долг Республики Таджикистан Gross external debt of the Republic of Tajikistan	230
44	Замимаи 1. Приложение 1. Attachment 1.	Шарҳи методологии қарзи маҷмуии беруна Методологические комментарии к валовому внешнему долгу Methodological comments to gross external debt	234

Боби I. Тавозуни пардохти Ҷумҳурии Тоҷикистон дар 9 моҳи соли 2023

Тавозуни пардохт

I. Ҳисоби амалиёти қорӣ

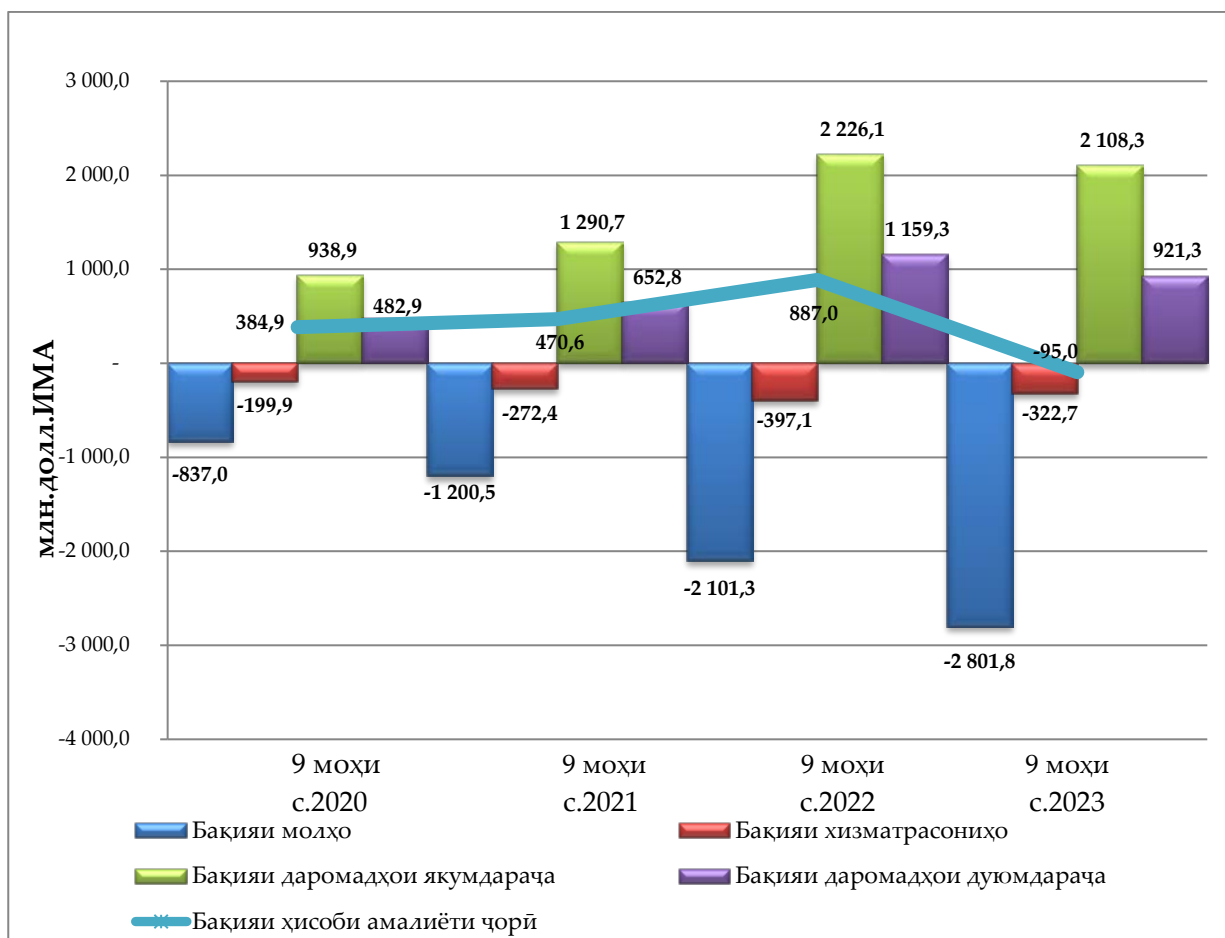
1. Ҳисоби амалиёти қорӣ дар 9 моҳи соли 2023 бо бақияи манфӣ ба маблағи -95,0 млн долл. ИМА ҷамъбаст гардид. Тамоюли мазкур бо бақияи манфии молу хизматрасониҳо вобаста аст (ҷадвали 1).

Ҷадвали 1. Тағйирёбии ҳисоби амалиёти қорӣ

(млн долл. ИМА)

Номгӯй	9 моҳи с.2020	9 моҳи с.2021	9 моҳи с.2022	9 моҳи с.2023	Тағйироти 9 моҳи с.2023 нисбат ба 9 моҳи с.2022 (%)
Бақияи ҳисоби амалиёти қорӣ	384,9	470,6	887,0	-95,0	-
Бақияи молҳо	-837,0	-1 200,5	-2 101,3	-2 801,8	33,3
Бақияи хизматрасониҳо	-200,0	-272,4	-397,1	-322,7	18,7
Бақияи даромадҳои якумдараҷа	938,9	1 290,7	2 226,1	2 108,3	-5,3
Бақияи даромадҳои дуюмдараҷа	482,9	652,8	1 159,3	921,3	-20,5

Диagramмаи 1. Тағйирёбии ҳисоби амалиёти қорӣ



1.2. Гардиши савдои хориҷӣ мутобиқи таснифи тавозуни пардохт дар 9 моҳи соли 2023 маблағи 4 550,2 млн долл. ИМА-ро ташкил дода, нисбат ба ҳамин давраи соли гузашта 0,7 фоиз кам гардидааст. Коҳишёбии он бо кам гардидани содироти молҳо вобаста аст (ҷадвали 2).

Ҷадвали 2. Гардиш ва тавозуни савдои хориҷӣ

Номгӯй	9 моҳи с.2022	9 моҳи с.2023	Тағйирот	
			(+/-)	(%)
Гардиши савдои хориҷӣ	4 584,4	4 550,2	-34,2	-0,7
Содироти молҳо (ФОБ)	1 241,5	874,2	-367,3	-29,6
Воридоти молҳо (ФОБ)	3 342,8	3 676,0	333,2	10,0
Тавозуни савдо	-2 101,3	-2 801,8	-700,5	33,3

Касри тавозуни савдо (бо назардошти ислоҳот аз рӯи фарогири ва тасниф, арзиши молҳое, ки ташкилотҳои нақлиётӣ дар бандаргоҳҳо харидорӣ менамоянд) дар 9 моҳи соли 2023 бо бақияи манфӣ ба маблағи -2 801,8 млн долл. ИМА ба амал омад.

1.3. Содироти молҳо (бо нархи ФОБ) тибқи таснифи тавозуни пардохт дар 9 моҳи соли 2023 нисбат ба 9 моҳи соли 2022 ба андозаи 29,6 фоиз коҳиш ёфта, маблағи 874,2 млн долл. ИМА-ро (10,5 фоиз нисбат ба ММД) ташкил дод. Ҳаҷми содироти молҳо аз рӯи маълумоти расмии Агентии омили назди Президенти Ҷумҳурии Тоҷикистон (бе назардошти таснифоту тағйирот) дар ин давра 40,7 фоиз кам гардида, маблағи 971,3 млн долл. ИМА-ро ташкил намуд (ҷадвали 3).

Ҷадвали 3. Тағйирёбии содироти молҳо

№	Номгӯй	9 моҳи с.2022	9 моҳи с.2023	Тағйирот	
				(+/-)	(%)
1	Содирот (ФОБ) ¹	1 241,5	874,2	-367,3	-29,6
2	Нисбат ба ММД (%)	17,7	10,5		
3	Содирот (ФОБ) ²	1 638,8	971,3	-667,5	-40,7
4	Нисбат ба ММД (%)	23,4	10,7		

1. Маълумот баъд аз ворид намудани ислоҳу тағйироте, ки ҳангоми таҳияи ТП истифода мешавад

2. Маълумоти расмии Агентии омили назди Президенти Ҷумҳурии Тоҷикистон

Коҳишёбии содирот дар натиҷаи кам гардидани содироти сангу филизоти қиматбаҳо, маҳсулоти маъданӣ, нахи пахта, маҳсулоти рустани, филизоти арзон ва маснуоти онҳо ба амал омадааст (ҷадвали 4).

Чадвали 4. Содирот аз рӯи намуди молҳо

(млн долл. ИМА)

№	Номгӯй	9 моҳи с.2022	9 моҳи с.2023	Тағйирот	
				(+/-)	(%)
1	Маҳсулоти маъданӣ	565,7	331,7	-234,0	-41,4
2	Филизоти арзон ва маснуоти онҳо	136,1	129,0	-7,1	-5,2
3	Нахи пахта	146,4	104,7	-41,7	-28,5
4	Неруи барқ	99,8	104,5	4,7	4,7
5	Маҳсулоти бофандагӣ	64,3	67,4	3,1	4,8
6	Маҳсулоти рустани	46,0	36,7	-9,3	-20,2
7	Сангу филизоти қиматбаҳо	119,2	1,0	-118,2	-119,2 мар.
8	Дигар молҳо	64,0	99,2	35,2	55,0
Ҷамагӣ:		1 241,5	874,2	-367,3	-29,6

1. Маълумот баъд аз ворид намудани ислоҳу тағйироте, ки ҳангоми таҳияи ТП истифода мешавад

Ҳиссаи бештари содирот ба кишварҳои Қазоқистон, Чин, Ўзбекистон, Россия, Афғонистон, Эрон ва Туркия рост меояд (чадвали 5).

Чадвали 5. Сохтори чуғрофии содирот

(млн долл. ИМА)

№	Кишварҳо	9 моҳи с.2022	9 моҳи с.2023	Тағйирот	
				(+/-)	(%)
1	Қазоқистон	373,3	213,4	-159,9	-42,8
2	Чин	294,6	198,0	-96,6	-32,8
3	Ўзбекистон	115,6	118,9	3,3	2,9
4	Россия	65,9	102,5	36,6	55,5
5	Афғонистон	95,5	84,3	-11,2	-11,7
6	Эрон	73,1	63,0	-10,1	-13,8
7	Туркия	68,7	34,7	-34	-49,5
8	Италия	11,5	10,9	-0,6	-5,2
9	Швейтсария	0,5	0,7	0,2	40,0
10	Дигар	142,8	47,8	-95,0	-3,0 мар.
Ҷамагӣ:		1 241,5	874,2	-367,3	-29,6

1. Маълумот баъд аз ворид намудани ислоҳу тағйироте, ки ҳангоми таҳияи ТП истифода мешавад

1.4. Воридоти молҳо (бо нархи СИФ) бе назардошти ислоҳҳо дар фарогири, тасниф ва арзиши молҳое, ки ширкатҳои нақлиётӣ дар бандаргоҳҳо харидорӣ намудаанд дар 9 моҳи соли 2023 нисбат ба 9 моҳи соли 2022 ба андозаи 10,5 фоиз зиёд шуда, маблағи 4 166,6 млн долл. ИМА-ро (50,1 фоиз нисбат ба ММД) ташкил намуд (чадвали 6).

Ҷадвали 6. Тағйироти воридоти молҳо

№	Номгӯй	9 моҳи с.2022	9 моҳи с.2023	(млн долл. ИМА)	
				Тағйирот	
				(+/-)	(%)
1	Воридот (ФОб) ₁	3 342,8	3 676,0	333,2	10,0
2	Нисбат ба ММД (%)	47,6	44,2		
3	Воридот (СИФ) ₂	3 772,1	4 166,6	394,6	10,5
4	Нисбат ба ММД (%)	53,8	50,1		

1. Маълумот баъд аз ворид намудани ислоҳу тағйироте, ки ҳангоми таҳияи ТП истифода мешавад

2. Маълумоти расмии Агенсии оморӣ назди Президенти Ҷумҳурии Тоҷикистон

Воридоти молҳо (бо нархи ФОб) баъд аз ворид намудани ислоҳу тағйирот, дар 9 моҳи соли 2023 маблағи 3 676,0 млн долл. ИМА-ро ташкил дод, ки нисбат ба 9 моҳи соли 2022 10,0 фоиз зиёд мебошад. Афзоишҳои мазкур асосан аз ҳисоби зиёд гардидани воридоти воситаи нақлиёт, мошинолот ва таҷҳизот, ҷӯб ва маснуоти ҷӯбӣ, маҳсулоти тайёри озуқа ба амал омад.

Ҷадвали 7. Воридот аз рӯи намуди молҳо

№	Номгӯй	9 моҳи с.2022	9 моҳи с.2023	(млн долл. ИМА)	
				Тағйирот	
				(+/-)	(%)
1	Воситаи нақлиёт	377,3	717,6	340,3	90,2
2	Мошинолот ва таҷҳизот	477,5	570,3	92,8	19,4
3	Маҳсулоти нафт	485,7	470,0	-15,7	-3,2
4	Филизоти арзон ва маснуоти онҳо	379,9	380,2	0,3	0,1
5	Маҳсулоти саноати кимиё	361,3	353,4	-7,9	-2,2
6	Маҳсулоти тайёри озуқа	317,8	329,4	11,6	3,7
7	Маҳсулоти маъданӣ	229,9	220,4	-9,5	-4,1
8	Ҷӯб ва маснуоти ҷӯбӣ	153,7	175,0	21,3	13,9
9	Маҳсулоти рустанӣ	128,4	100,3	-28,1	-21,9
10	Дигар гурӯҳҳои молӣ	431,3	359,4	-71,9	-16,7
Ҷамағӣ:		3 342,8	3 676,0	333,2	10,0

1. Маълумот баъд аз ворид намудани ислоҳу тағйироте, ки ҳангоми таҳияи ТП истифода мешавад

Дар сохтори ҷуғрофӣ ҳиссаи бештари воридот ба кишварҳои Россия, Чин, Қазоқистон, Ўзбекистон ва Туркия рост меояд (ҷадвали 8).

Ҷадвали 8. Сохтори ҷуғрофӣи воридот

№	Кишварҳо	9 моҳи с.2022	9 моҳи с.2023	(млн долл. ИМА)	
				Тағйирот	
				(+/-)	(%)
1	Россия	999,4	959,2	-40,2	-4,0
2	Чин	670,5	867,1	196,6	29,3
3	Қазоқистон	531,9	461,6	-70,3	-13,2

4	Ўзбекистон	262,3	239,7	-22,6	-8,6
5	Туркия	101,2	121,9	20,7	20,5
6	Эрон	72,4	96,5	24,1	33,3
7	Беларус	41,9	54,1	12,2	29,1
8	АМА	13,3	22,4	9,1	68,4
9	Литва	10,3	13,4	3,1	30,1
10	Қирғизистон	10,9	7,6	-3,3	-30,3
11	Швейтсария	4,6	5,8	1,2	26,1
12	Озарбойчон	3,7	4,9	1,2	32,4
13	Дигар	620,4	821,8	201,4	32,5
Ҳамагӣ:		3 342,8	3 676,0	333,2	10,0

Маълумот баъд аз ворид намудани ислоҳу тағйироте, ки ҳангоми таҳияи ТП истифода мешавад

1.5. Тавозуни хизматрасонии байналмилалӣ

1.5.1. Бақияи манфии хизматрасонии байналмилалӣ дар 9 моҳи соли 2023 ба андозаи -322,7 млн долл. ИМА чамъбаст гардида, нисбат ба ҳамин давраи соли гузашта 18,7 фоиз коҳиш ёфтааст.

Содироти хизматрасонӣ дар 9 моҳи соли 2023 маблағи 180,7 млн долл. ИМА-ро ташкил дод, ки он нисбат ба ҳамин давраи соли гузашта 2,0 маротиба зиёд мебошад. Афзоиши содироти хизматрасонӣ бо зиёд гардидани ҳаҷми содироти хизматрасонии нақлиётӣ, сафарҳо ва коркарди захираҳои моддӣ вобаста мебошад (ҷадвали 9).

Ҷадвали 9. Содироти хизматрасонии байналмилалӣ

Номгӯй	9 моҳи с. 2022		9 моҳи с. 2023		Тағйирот (%)
	млн долл. ИМА	вазни қиёсӣ %	млн долл. ИМА	вазни қиёсӣ %	
Содирот - ҳамагӣ:	89,0	100,0	180,7	100,0	2,0 мар.
<i>Нақлиёт</i>	67,9	76,3	66,5	36,8	-2,1
<i>Коркарди захираҳои моддӣ</i>	1,7	1,9	20,5	11,3	12,1 мар.
<i>Сафарҳо</i>	11,6	13,0	14,8	8,2	27,6
<i>Сохтмонӣ</i>	0	0	59,0	32,7	-
<i>Дигар хизматрасониҳо</i>	7,8	8,8	19,9	11,0	-2,6 мар.

Воридоти хизматрасонӣ дар 9 моҳи соли 2023 маблағи 503,4 млн долл. ИМА-ро ташкил дода, дар муқоиса ба 9 моҳи соли 2022 ба андозаи 3,5 фоиз зиёд гардидааст. Афзоиши воридоти хизматрасонӣ асосан бо афзоиши хизматрасонии нақлиётӣ, сафарҳо ва молиявӣ вобаста аст. (ҷадвали 10).

Ҷадвали 10. Воридоти хизматрасони байналмилалӣ

Номгӯй	9 моҳи с.2022		9 моҳи с.2023		Тағйирот (%)
	млн долл. ИМА	вазни қиёсӣ %	млн долл. ИМА	вазни қиёсӣ %	
Воридот ҳамагӣ:	486,2	100,0	503,4	100,0	3,5
<i>Нақлиёт</i>	411,4	84,6	394,3	78,3	-4,3
<i>Сохтмонӣ</i>	38,3	7,9	13,2	2,6	-2,9 мар.
<i>Сафарҳо</i>	5,7	1,2	14,1	2,8	2,5 мар.
<i>Молиявӣ</i>	4,0	0,8	39,2	7,8	9,8 мар.
<i>Дигар хизматрасониҳо</i>	26,8	5,5	42,6	8,5	1,6 мар.

Диagramмаи 2. Тавозуни хизматрасониҳои байналмилалӣ

(млн долл. ИМА)



1.6. Даромадҳои яқумдараҷа

1.6.1. Бақияи даромадҳои яқумдараҷа дар 9 моҳи соли 2023 маблағи 2 108,3 млн долл. ИМА ташкил дод, ки он нисбат ба ҳамин давраи соли гузашта 5,3 Ҷоиз кам мебошад. Қошишҳои он ба кам гардидани даромад аз музди кор ва сармоягузорӣ вобастагӣ дорад (ҷадвали 11).

Ҷадвали 11. Сохтори даромадҳои якумдараҷа
(млн долл. ИМА)

Номгӯй	9 моҳи с.2022	9 моҳи с.2023	Тағйирот (%)
Даромад	2 226,1	2 108,3	-5,3
Музди кор	2 564,7	2 218,9	-13,4
Даромад аз сармоягузориҳо	-338,7	-110,6	-3,1 мар.
<i>Сармоягузориҳои мустақим</i>	-278,4	-82,2	-3,4 мар.
<i>Сармоягузориҳои ҷомадонӣ</i>	-26,7	-36,3	36,0
<i>Сармоягузориҳои дигар</i>	-33,6	7,7	-
Дороиҳои эҳтиётӣ	0,1	0,1	-

1.7. Даромадҳои дуюмдараҷа

1.7.1. Бақияи даромадҳои дуюмдараҷа дар 9 моҳи соли 2023 маблағи 921,3 млн долл. ИМА ташкил дод, ки он нисбат ба ҳамин давраи соли гузашта 20,5 фоиз кам мебошад.

Ҳаҷми ёрии башардӯстонаи воридшуда дар 9 моҳи соли 2023 ба андозаи 39,3 фоиз нисбат ба ҳамин давраи соли гузашта коҳиш ёфта, маблағи 67,0 млн долл. ИМА-ро ташкил дод. Ёрии башардӯстона асосан аз молҳои истеъмолӣ, либос, доруворӣ ва таҷҳизоти тиббӣ иборат мебошад.

Бақияи интиқолҳои пулӣ дар 9 моҳи соли 2023 ба 753,1 млн долл. ИМА расид, ки нисбат ба нишондиҳандаи ҳамин давраи соли гузашта 21,1 фоиз коҳиш ёфтааст.

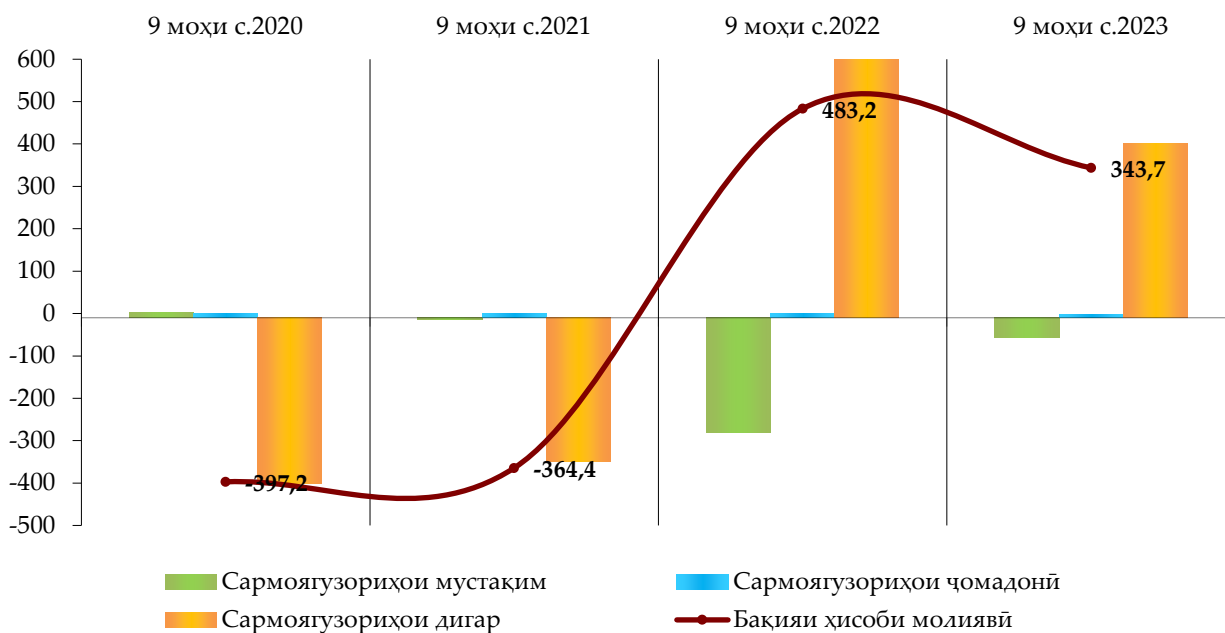
II. Ҳисоби амалиёт бо сармоя

Бақияи мусбати ҳисоби амалиёт бо сармоя дар 9 моҳи соли 2023 маблағи 300,1 млн долл. ИМА-ро ташкил кард, ки он нисбат ба ҳамин давраи соли гузашта 78,9 фоиз зиёд мебошад. Амалиёти мазкур аз грантҳои ҷудонамудаи ташкилотҳои байналмилалӣ иборат аст, ки баҳри иҷро намудани як қатор лоиҳаҳо равона гардидаанд.

III. Ҳисоби молиявӣ

Ҳисоби молиявӣ дар нуҳ моҳи соли 2023 бо бақияи мусбӣ 343,7 млн. долл. ИМА ҷамъбаст гардида, нисбат ба ҳамин давраи соли гузашта 139,6 фоиз коҳиш ёфт.

Диаграммаи 3. Тағйироти унсури ҳисоби молиявӣ (млн. долл. ИМА)



Сармоягузориҳои мустақим. Сармоягузориҳои мустақими хориҷӣ дар нух моҳи соли 2023 бо бақияи манфӣ ба андозаи 56,5 млн. долл. ИМА ба амал омаданд.

Дар давраи ҳисоботӣ сармоягузориҳои мустақими резидентҳои кишвар дар хориҷа бо бақияи мусбӣ 45,2 млн. долл. ИМА ба амал омаданд, ки асосан ба зиёд гардидани талабот ба ғайрирезидентҳо аз рӯи воситаҳои қарзӣ алоқаманд буданд.

Қалби софи сармоягузориҳои мустақими хориҷӣ дар нух моҳи соли 2023 бо бақияи мусбӣ 116,2 млн. долл. ИМА ба амал омад. Сармоягузориҳо ба сармояи саҳомии корхонаҳои ватанӣ ва бонкҳо бо назардошти сармоягузориҳои такрорӣ 81,8 млн. долл. ИМА-ро ташкил дода, нисбат ба ҳамин давраи соли гузашта 3,3 Ҷоиз кам гардид.

Бақияи моддаи “Дигар сармояҳо”, ки амалиёт бо уҳдадорҳои қарзии сармоягузориҳои мустақимро дар бар мегирад, дар нух моҳи соли 2023 бо бақияи мусбӣ ба андозаи 34,4 млн. долл. ИМА ба амал омад, ки нисбат ба ҳамин давраи соли гузашта 32,3 Ҷоиз зиёд гардид. Сармоягузориҳои мустақим ба иқтисодиёти Тоҷикистон асосан резидентҳои Чин, Россия, Туркия, Қазоқистон, Британияи Кабир, Сингапур, Ҷопон, Ҷазираҳои Вирҷин, ИМА ва дигар кишварҳо мебошанд.

Сармоягузориҳои мустақими хориҷӣ аз рӯи намуди фаъолияти иқтисодӣ бештар ба соҳаҳои саноати истихроҷи маъдан, саноати коркард, сохтмон, миёнаравии молиявӣ, кишоварзӣ ва савдои яклухт ва чакана ворид шуданд.

Сармоягузориҳои ҷомадонӣ. Дар нух моҳи соли 2023 сармоягузориҳои ҷомадонӣ бо бақияи манфӣ 1,1 млн. долл. ИМА ташаккул ёфта, асосан аз ҷониби ташкилотҳои қарзии молиявӣ ба амал омадаанд.

Сармоягузориҳои дигар. Сармоягузориҳои дигар дар нух моҳи соли 2023 бо бақияи мусбӣ 401,3 млн. долл. ИМА ба амал омада, нисбат ба ҳамин давраи соли гузашта 47,5 Ҷоиз коҳиш ёфт.

Дороиҳои софи хориҷии резидентҳо дар нӯҳ моҳи соли 2023 бо бақияи мусбӣ 376,2 млн. долл. ИМА чамъбаст гардид, ки он ба камшавии қарздории ғайррезидентҳо аз рӯи асъори нақд ва амонатҳо дар назди резидентҳои кишвар вобаста буд.

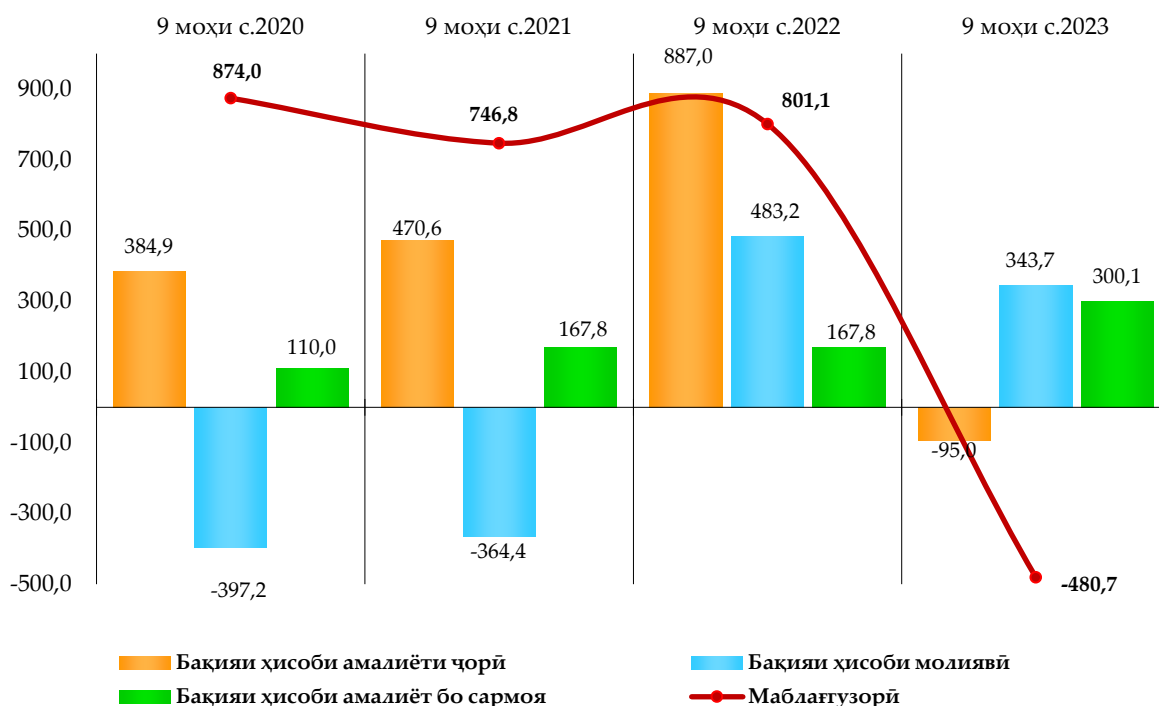
Бақияи манфӣ уҳдадориҳои хориҷии резидентҳо дар давраи таҳлилшаванда 25,1 млн. долл. ИМА-ро ташкил намуд. Сабаби он кам гардидани уҳдадориҳои ташкилотҳои амонатӣ ва ғайримолиявӣ аз рӯи қарзу вомҳои хориҷӣ ва қарздории ташкилотҳои ғайримолиявӣ аз рӯи моду хизматрасониҳо дар назди ғайррезидентҳо мебошад.

Моддаи «Хатогии маҳз ва таҳрифот» дар нӯҳ моҳи соли 2023 бо бақияи манфӣ 342,2 млн. долл. ИМА ба амал омад, ки фаро нагирифтани амалиётҳои вобаста ба судури сармоя ва воридоти моду хизматрасониҳоро ифода менамояд.

IV. Маблағзорӣ ва сатҳи захираҳои байналмилалӣ

Тавозуни пардохт дар нӯҳ моҳи соли 2023 бо бақияи манфӣ 480,7 млн. долл. ИМА ба амал омад, ки ин нишондиҳанда дар ҳамин давраи соли гузашта бо бақияи мусбат 801,1 млн. долл. ИМА чамъбаст гардида буд. Дар баробари ин, ҳаҷми захираҳои байналмилалӣ басанаи 30 сентябри соли 2023 маблағи 2 993,8 млн. долл. ИМА-ро ташкил намуда, аз 1 январи соли 2023 ба маблағи 808,9 млн. долл. ИМА кам гардид, ки ин 6,6 моҳи воридоти моду хизматрасониҳо (бе дарназардошти воридоти неруи барқ ва ёрии башардӯстона) ҷуброн менамояд.

Диаграммаи 4. Маблағзории тавозуни пардохти Ҷумҳурии Тоҷикистон
(млн. долл. ИМА)



**Платёжный баланс Республики Таджикистан
за 9 месяцев 2023 года**

Платёжный баланс

I. Счет текущих операций

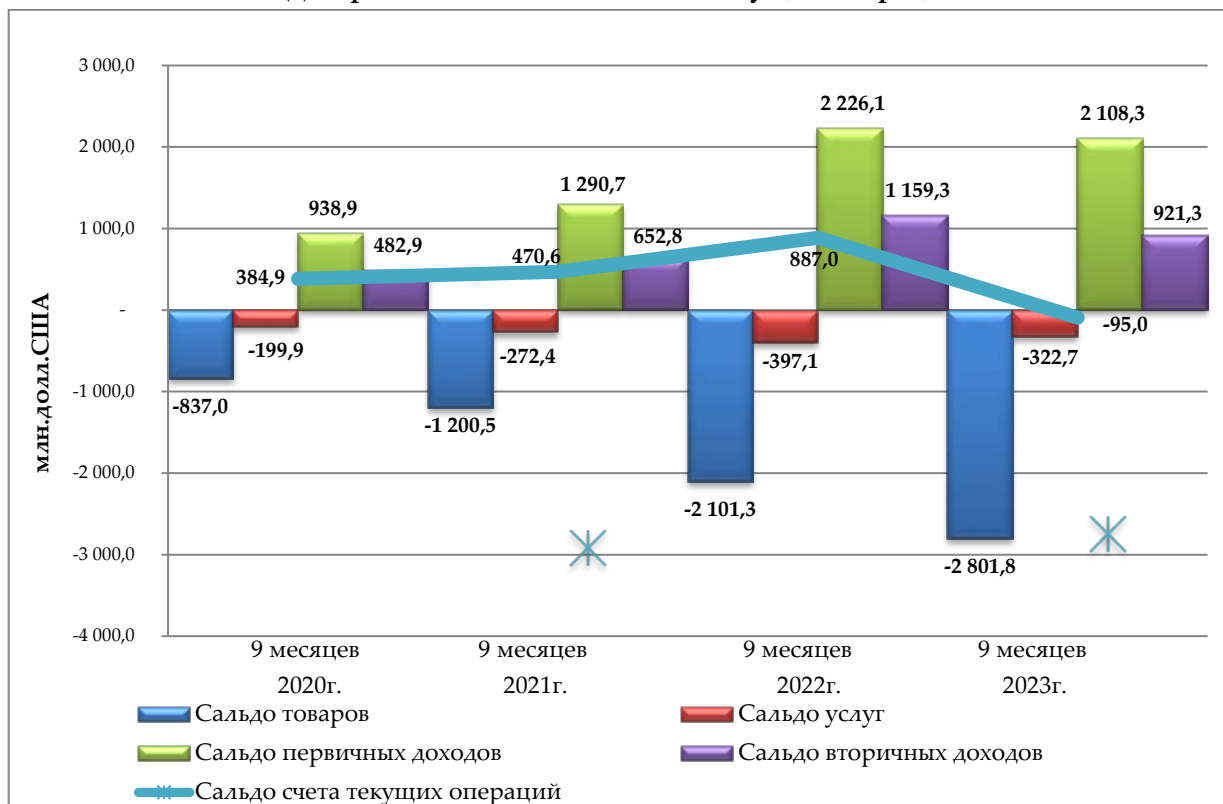
1. Счет текущих операций за 9 месяцев 2023 года сложился с отрицательным сальдо в размере -95,0 млн долл. США. Данная тенденция обусловлена отрицательным сальдо счёта товаров и услуг (таблица 1).

Таблица 1. Изменение счёта текущих операций

(млн долл. США)

Наименование	9 месяцев 2020г.	9 месяцев 2021г.	9 месяцев 2022г.	9 месяцев 2023г.	Изменение за 9 месяцев 2023г. в % по сравнению с 9 месяцами 2022г.
Сальдо счёта текущих операций	384,9	470,6	887,0	-95,0	-
Сальдо товаров	-837,0	-1 200,5	-2 101,3	-2 801,8	33,3
Сальдо услуг	-200,0	-272,4	-397,1	-322,7	18,7
Сальдо первичных доходов	938,9	1 290,8	2 226,1	2 108,3	-5,3
Сальдо вторичных доходов	482,9	652,8	1 159,3	921,3	-20,5

Диаграмма 1. Изменение счёта текущих операций



1.2. Внешнеторговый оборот согласно классификации платёжного баланса, за 9 месяцев 2023 года составил 4 550,2 млн долл. США, что по сравнению с аналогичным периодом прошлого года меньше на 0,7%. Его уменьшение связано с ростом экспорта товаров (таблица 2).

Таблица 2. Внешнеторговый оборот и внешнеторговый баланс
(млн долл. США)

Наименование	9 месяцев 2022г.	9 месяцев 2023г.	Изменение	
			(+/-)	(%)
Внешнеторговый оборот	4 584,4	4 550,2	-34,2	-0,7
Экспорт товаров (ФОБ)	1 241,5	874,2	-367,3	-29,6
Импорт товаров (ФОБ)	3 342,8	3 676,0	333,2	10,0
Торговый баланс	-2 101,3	-2 801,8	-700,5	33,3

Дефицит торгового баланса (с учетом поправок по охвату, классификации, стоимости товаров, приобретаемых транспортными организациями в портах) за 9 месяцев 2023 года сложился с отрицательным сальдо в размере -2 801,8 млн долл. США.

1.3 Экспорт товаров (в ценах ФОБ) согласно классификации платёжного баланса за 9 месяцев 2023 года уменьшился по сравнению с 9 месяцами 2022 года на 29,6% и составил 874,2 млн долл. США (10,5% по отношению к ВВП). Согласно официальным данным Агентства по статистике при Президенте Республики Таджикистан объем экспорта товаров (без учёта классификации и изменений) за этот период уменьшился на 40,7%, составив 971,3 млн долл. США (таблица 3).

Таблица 3. Изменение экспорта товаров
(млн долл. США)

№	Наименование	9 месяцев 2022г.	9 месяцев 2023г.	Изменение	
				(+/-)	(%)
1	Экспорт товаров (ФОБ) ¹	1 241,5	874,2	-367,3	-29,6
2	По отношению к ВВП (%)	17,7	10,5		
3	Экспорт (ФОБ) ²	1 638,8	971,3	-667,5	-40,7
4	По отношению к ВВП (%)	23,4	10,7		

1. Данные после проведения корректировок и поправок, используемых при составлении ПБ

2. Официальные данные Агентства по статистике при Президенте Республики Таджикистан

Уменьшение экспорта произошло в результате снижения экспорта драгоценных камней и металлов, минеральной продукции, хлопка – волокна, растительной продукции, недрагоценных металлов и изделий из них (таблица 4).

Таблица 4. Экспорт по видам товаров

(млн долл. США)¹

№	Наименование	9 месяцев 2022г.	9 месяцев 2023г.	Изменение	
				(+/-)	(%)
1	Минеральная продукция	565,7	331,7	-234,0	-41,4
2	Недрагоценные металлы и изделия из них	136,1	129,0	-7,1	-5,2
3	Хлопок- волокно	146,4	104,7	-41,7	-28,5
4	Электроэнергия	99,8	104,5	4,7	4,7
5	Текстильная продукция	64,3	67,4	3,1	4,8
6	Растительная продукция	46,0	36,7	-9,3	-20,2
7	Драгоценные камни и металлы	119,2	1,0	-118,2	-119,2 раз.
8	Другие товары	64,0	99,2	35,2	55,0
Всего:		1 241,5	874,2	-367,3	-29,6

1. Данные после проведения корректировок и поправок, используемых при составлении ПБ

Наибольший объём экспорта приходится на такие страны, как Казахстан, Китай, Узбекистан, Россия, Афганистан, Иран и Турция (таблица 5).

Таблица 5. Географическая структура экспорта товаров

(млн долл. США)¹

№	Наименование	9 месяцев 2022г.	9 месяцев 2023г.	Изменение	
				(+/-)	(%)
1	Казахстан	373,3	213,4	-159,9	-42,8
2	Китай	294,6	198,0	-96,6	-32,8
3	Узбекистан	115,6	118,9	3,3	2,9
4	Россия	65,9	102,5	36,6	55,5
5	Афганистан	95,5	84,3	-11,2	-11,7
6	Иран Турция	73,1	63,0	-10,1	-13,8
7	Италия	68,7	34,7	-34	-49,5
8	Швейцария	11,5	10,9	-0,6	-5,2
9	Другие страны	0,5	0,7	0,2	40,0
10		142,8	47,8	-95,0	-3,0 раз.
Всего:		1 241,5	874,2	-367,3	-29,6

1. Данные после проведения корректировок и поправок, используемых при составлении ПБ

1.4 Импорт товаров (в ценах СИФ) без учета поправок по охвату, классификации, стоимости товаров, приобретаемых транспортными компаниями в портах, за 9 месяцев 2023 года увеличился на 10,5% по сравнению с 9 месяцами 2022 года, составив 4 166,6 млн долл. США (50,1% к ВВП) (таблица 6).

Таблица 6. Изменение импорта товаров

(млн долл. США)¹

№	Наименование	9 месяцев 2022г.	9 месяцев 2023г.	Изменение	
				(+/-)	(%)
1	Импорт (ФОБ) ¹	3 342,8	3 676,0	333,2	10,0
2	По отношению к ВВП (в %)	47,6	44,2		
3	Импорт (СИФ) ²	3 772,1	4 166,6	394,6	10,5
4	По отношению к ВВП (в %)	53,8	50,1		

1. Данные после проведения корректировок и поправок, используемых при составлении ПБ
2. Официальные данные Агентства по статистике при Президенте Республики Таджикистан

Импорт товаров (в ценах ФОБ) после проведения корректировок и поправок за 9 месяцев 2023 года составил 3 676,0 млн долл. США, что по сравнению с 9 месяцами 2022 года больше на 10,0%. Данный рост в основном произошел за счет увеличения импорта транспортных средств, машины и оборудования, древесины и изделий из нее, готовых пищевых продуктов (таблица 7).

Таблица 7. Импорт по видам товаров

(млн долл. США)¹

№	Наименование	9 месяцев 2022г.	9 месяцев 2023г.	Изменение	
				(+/-)	(%)
1	Транспортные средства	377,3	717,6	340,3	90,2
2	Машины и оборудования	477,5	570,3	92,8	19,4
3	Нефтепродукты	485,7	470,0	-15,7	-3,2
4	Недрагоценные металлы и изделия из них	379,9	380,2	0,3	0,1
5	Продукция химической промышленности	361,3	353,4	-7,9	-2,2
6	Готовые пищевые продукты	317,8	329,4	11,6	3,7
7	Минеральная продукция	229,9	220,4	-9,5	-4,1
8	Древесина и изделия из нее	153,7	175,0	21,3	13,9
9	Растительная продукция	128,4	100,3	-28,1	-21,9
10	Другие товарные группы	431,3	359,4	-71,9	-16,7
Всего:		3 342,8	3 676,0	333,2	10,0

1. Данные после проведения корректировок и поправок, используемых при составлении ПБ

В географической структуре импорта наибольший удельный вес приходится на такие страны, как Россия, Китай, Казахстан, Узбекистан и Турция (таблица 8).

Таблица 8. Географическая структура импорта товаров

(млн долл. США)¹

№	Страны	9 месяцев 2022г.	9 месяцев 2023г.	Изменение	
				(+/-)	(%)
1	Россия	999,4	959,2	-40,2	-4,0
2	Китай	670,5	867,1	196,6	29,3
3	Казахстан	531,9	461,6	-70,3	-13,2
4	Узбекистан	262,3	239,7	-22,6	-8,6
5	Турция	101,2	121,9	20,7	20,5
6	Иран	72,4	96,5	24,1	33,3
7	Белоруссия	41,9	54,1	12,2	29,1
8	ОАЭ	13,3	22,4	9,1	68,4
9	Литва	10,3	13,4	3,1	30,1
10	Кыргызстан	10,9	7,6	-3,3	-30,3
11	Швейцария	4,6	5,8	1,2	26,1
12	Азербайджан	3,7	4,9	1,2	32,4
13	Другие страны	620,4	821,8	201,4	32,5
Всего:		3 342,8	3 676,0	333,2	10,0

1. Данные после проведения корректировок и поправок, используемых при составлении ПБ

1.5. Баланс международных услуг

1.5.1. Отрицательное сальдо международных услуг за 9 месяцев 2023 года составило -322,7 млн долл. США, уменьшившись по сравнению с аналогичным периодом прошлого года на 18,7 %.

Экспорт услуг за 9 месяцев 2023 года составил 180,7 млн долл. США, увеличившись по сравнению с аналогичным периодом прошлого года в 2,0 раза. Увеличение экспорта услуг связано с ростом объема экспорта транспортных услуг, поездок и обработки материальных ресурсов (таблица 9).

Таблица 9. Экспорт международных услуг

Наименование	9 месяцев 2022г		9 месяцев 2023г		Изменение (%)
	млн долл. США	удельный вес в (%)	млн долл. США	удельный вес в (%)	
Экспорт всего:	89,0	100,0	180,7	100,0	2,0 раз.
Транспортные услуги	67,9	76,3	66,5	36,8	-2,1
Обработка материальных ресурсов	1,7	1,9	20,5	11,3	12,1 раз.
Поездки	11,6	13,0	14,8	8,2	27,6
Строительство	0	0	59,0	32,7	-
Другие	7,8	8,8	19,9	11,0	-2,6 раз.

Импорт услуг за 9 месяцев 2023 года увеличился по сравнению с 9 месяцами 2022 года в размере 3,5%, составив 503,4 млн долл. США. Увеличение импорта услуг в основном связано с ростом транспортных услуг, поездок, финансовых услуг (таблица 10).

Таблица 10. Импорт международных услуг

Наименование	9 месяцев 2022 г		9 месяцев 2023 г		Изменение (%)
	млн долл. США	удельный вес в %	млн долл. США	удельный вес в %	
Импорт всего:	486,2	100,0	503,4	100,0	3,5
Транспортные услуги	411,4	84,6	394,3	78,3	-4,3
Строительство	38,3	7,9	13,2	2,6	-2,9 раз.
Поездки	5,7	1,2	14,1	2,8	2,5 раз.
Финансовые услуги	4,0	0,8	39,2	7,8	9,8 раз.
Другие	26,8	5,5	42,6	8,5	1,6 раз.

Диаграмма 2. Баланс международных услуг
(млн долл. США)



1. 6. Первичные доходы

1.6.1. Сальдо первичных доходов за 9 месяцев 2023 года составило 2 108,3 млн долл. США и уменьшилось по сравнению с аналогичным периодом прошлого года на 5,3%. Его уменьшение связано с ростом доходов от заработной платы и от инвестиций (таблица 11).

Таблица 11. Структура первичных доходов

(млн долл. США)

Наименование	9 месяцев 2022 г	9 месяцев 2023 г	Изменение (%)
Доход	2 226,1	2 108,3	-5,3
Заработная плата	2 564,7	2 218,9	-13,4
Доходы от инвестиций	-338,7	-110,6	-3,1 раз.
Прямые инвестиции	-278,4	-82,2	-3,4 раз.
Портфельные инвестиции	-26,7	-36,3	36,0
Прочие инвестиции	-33,6	7,7	-
Резервные активы	0,1	0,1	-

1.7. Вторичные доходы

1.7.1. Сальдо вторичных доходов за 9 месяцев 2023 года составило 921,3 млн долл. США, снизившись по сравнению с аналогичным периодом прошлого года на 20,5%.

Объём поступившей гуманитарной помощи за 9 месяцев 2023 года уменьшился на 39,3% по сравнению с аналогичным периодом прошлого года и составил 67,0 млн долл. США. В основном гуманитарная помощь состоит из потребительских товаров, одежды, медикаментов и медицинского оборудования.

Сальдо денежных переводов за 9 месяцев 2023 года достигло 753,1 млн долл. США и уменьшилось по сравнению с показателем аналогичного периода прошлого года на 21,1%.

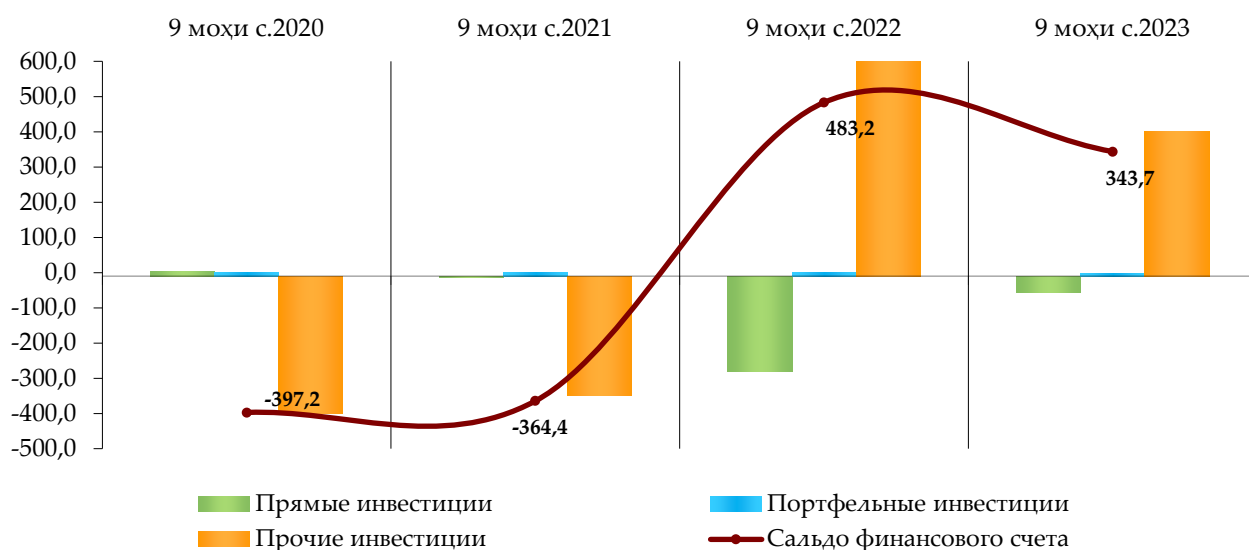
II. Счет операций с капиталом

Положительное сальдо счёта операций с капиталом за 9 месяцев 2023 года составило 300,1 млн долл. США, что по сравнению с аналогичным периодом прошлого года больше на 78,8%. Данные операции состоят из выделенных грантов международными организациями, направленных на реализацию ряда проектов.

III. Финансовый счёт

Финансовый счёт за девять месяцев 2023 года сформировался с положительным сальдо в размере 343,7 млн. долл. США, уменьшившись по сравнению с аналогичным периодом прошлого года на 139,6 процента.

Диаграмма 3. Изменение агрегатов финансового счета (млн. долл. США)



Прямые инвестиции. Прямые иностранные инвестиции за девять месяцев 2023 года сформировались с отрицательным сальдо в размере 56,5 млн. долл. США.

Прямые инвестиции резидентов страны за рубежом в отчетном периоде сложились с положительным сальдо 45,2 млн. долл. США, которое в основном было связано с увеличением требований к нерезидентам по долговым инструментам.

Чистый приток прямых иностранных инвестиций за девять месяцев 2023 года сформировался с положительным сальдо в размере 116,2 млн. долл. США. Инвестиции в акционерный капитал отечественных предприятий и банков с учётом реинвестирования доходов составили 81,8 млн. долл. США, уменьшившись по сравнению с аналогичным периодом прошлого года в 3,3 раза.

Статья «Прочий капитал», включающий операции с долговыми обязательствами прямого инвестирования, за девять месяцев 2023 года сложилось с положительным сальдо в размере 34,4 млн. долл. США, уменьшившись по сравнению с аналогичным периодом прошлого года на 32,3 процента. Основными иностранными прямыми инвесторами экономики Таджикистана являются резиденты Китая, России, Турции, Казахстана, Великобритании, Сингапура, Японии, Виргинских островов, США и других стран.

Прямые иностранные инвестиции по виду экономической деятельности поступили больше всего в отрасли горнодобывающей промышленности, обрабатывающей промышленности, строительства, финансового посредничества, сельского хозяйства и оптовой и розничной торговли.

Портфельные инвестиции. Сальдо портфельных инвестиций за девять месяцев 2023 года сложилось отрицательным в размере 1,1 млн. долл. США, образовавшийся в основном за счёт кредитных финансовых организаций.

Прочие инвестиции. Сальдо прочих инвестиций за девять месяцев 2023 года сформировалось положительным в размере 401,3 млн. долл. США, уменьшившись по сравнению с аналогичным периодом прошлого года на 47,5 процента.

Чистые иностранные активы резидентов за девять месяцев 2023 года сложились с положительным сальдо в размере 376,2 млн. долл. США, которое было связано с уменьшением задолженности нерезидентов по наличной валюте и депозитам перед резидентами страны.

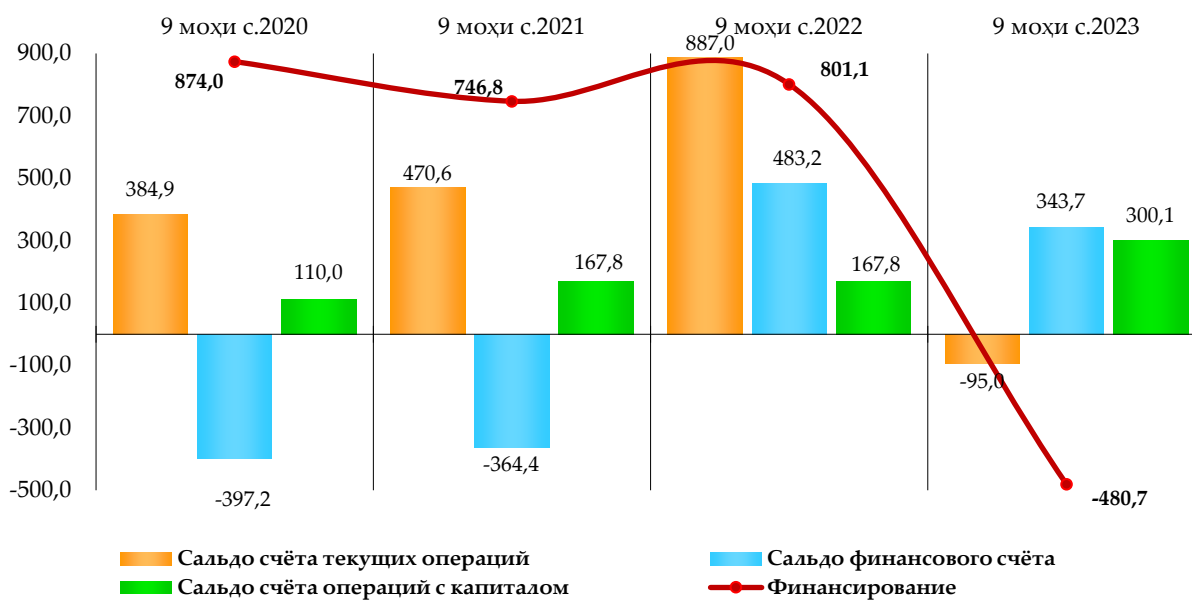
Сальдо иностранных обязательств резидентов за анализируемый период сформировалось с положительным сальдо в размере 25,1 млн. долл. США. Это связано с уменьшением обязательств депозитных и нефинансовых организаций по иностранным кредитам и займам перед нерезидентами.

Статья “Чистые ошибки и пропуски” за девять месяцев 2023 года сложилась с отрицательным сальдо в размере 342,2 млн. долл. США, что указывает на неучтенные операции по оттоку капитала и импорту товаров и услуг.

IV. Финансирование и уровень международных резервов

Платежный баланс за девять месяцев 2023 года сформировался с отрицательным сальдо в размере 480,7 млн. долл. США, данный показатель за аналогичный период прошлого года сформировался с положительным сальдо в размере 801,1 млн. долл. США. В месте с тем, объем международных резервов на 30 сентября 2023 года составил 2 993,8 млн. долл. США, уменьшившись с 1 января 2023 года на 808,9 млн. долл. США, что покрывает 6,6 месяца импорта товаров и услуг (без учета импорта электроэнергии и гуманитарной помощи).

Диаграмма 4. Финансирование платежного баланса Республики Таджикистан
(млн. долл. США)



Balance of Payments of the Republic of Tajikistan for the 9 months of 2023

Balance of Payment

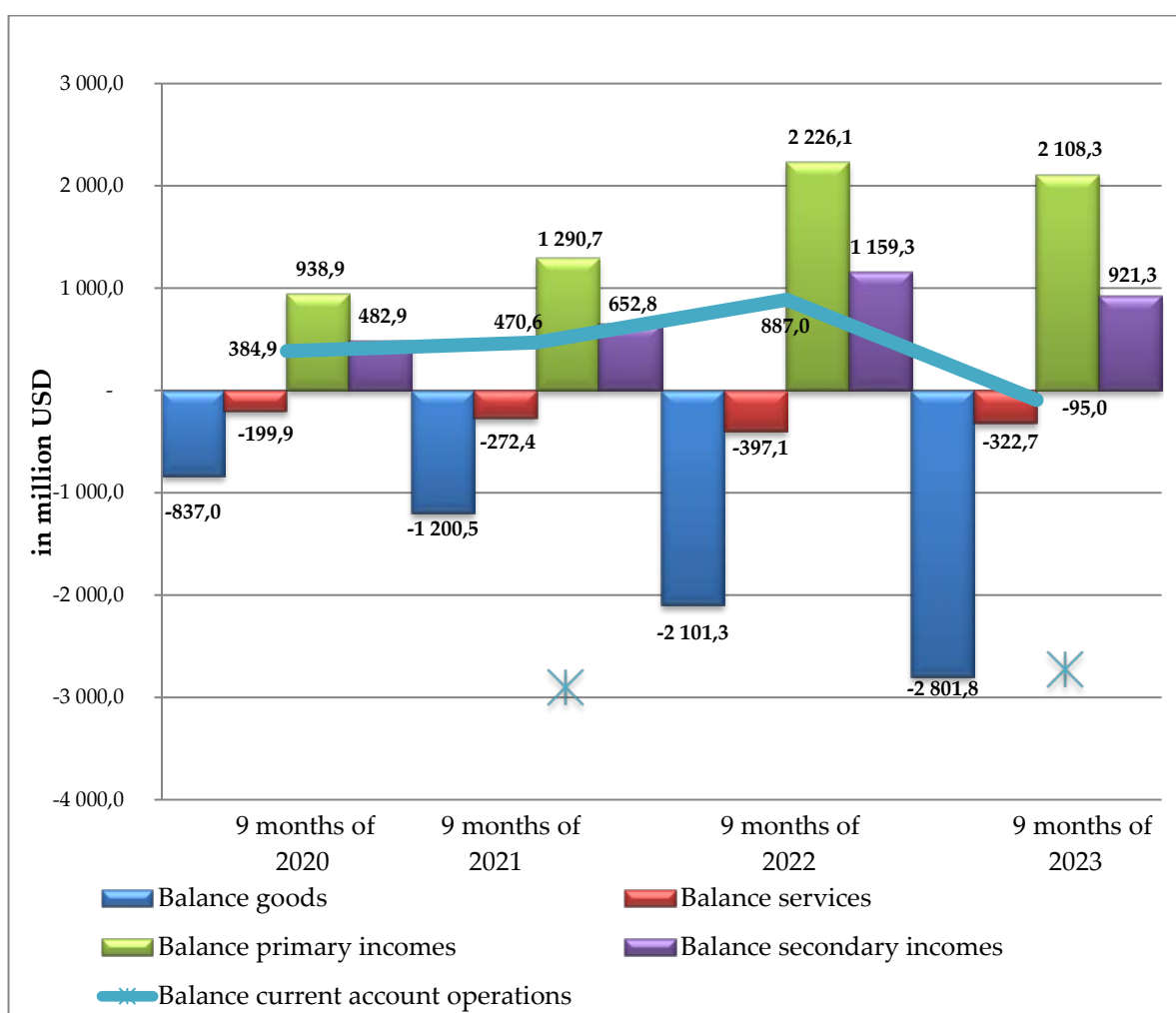
I. Current account operations

1. The current account operations for 9 months of 2023 have developed with negative balance and amounted to USD -95,0 million. The given trend is connected with decrease of balance of goods and services (table 1).

Table 1. Change of current account operations

Description	(in million USD)				Changes 2023/ 2022 (%)
	9 months of 2020	9 months of 2021	9 months of 2022	9 months of 2023	
Current account balance	384,9	470,6	887,0	-95,0	-
Current balance of goods	-837,0	-1 200,5	-2 101,3	-2 801,8	33,3
Current balance of services	-200,0	-272,4	-397,1	-322,7	18,7
Current primary incomes	938,9	1 290,7	2 226,1	2 108,3	-5,3
Current secondary incomes	482,9	652,8	1 159,3	921,3	-20,5

Diagram 1. Change of current account operations



1.2. Foreign trade turnover according to the classification of Balance of Payments for 9 months of 2023 equaled to USD 4 550,2 million, having decreased by 0,7% compared to the corresponding period of last year. This decrease occurred due to the export of goods (table 2).

Table 2. Foreign trade turnover and trade balance

Description	9 months of 2022	9 months of 2023	(In million USD)	
			Changes	
			(+/-)	(%)
Foreign trade turnover	4 584,4	4 550,2	-34,2	-0,7
<i>Export of goods(FOB)</i>	1 241,5	874,2	-367,3	-29,6
<i>Import of goods(FOB)</i>	3 342,8	3 676,0	333,2	10,0
Trade balance	-2 101,3	-2 801,8	-700,5	33,3

Negative trade balance (due to adjustment on coverage and classifications (in FOB cost), costs of goods received by transport companies in ports) for 9 months of 2023 amounted to USD -2 801,8 million.

1.3. Export of goods (in FOB prices) according to classification of Balance of Payments for 9 months of 2023 reached USD 874,2 million, having decreased by 29,6% compared to the corresponding period of last year (10,5% to the GDP). According to the official data of Statistics Agency under President of the Republic of Tajikistan the volume of export of goods (without account of classification and amendments) for this period decreased by 40,7 and made USD 971,3 million (table 3).

Table 3. Change of export of goods

№	Description	9 months of 2022	9 months of 2023	(in million USD)	
				Changes	
				(+/-)	(%)
1	Export (FOB) ¹	1 241,5	874,2	-367,3	-29,6
2	<i>to GDP (%)</i>	17,7	10,5		
3	Export (FOB) ²	1 638,8	971,3	-667,5	-40,7
4	<i>to GDP (%)</i>	23,4	10,7		

1. *After adjustment according to the Balance of Payments*

2. *Official data of Statistics Agency under the President of the Republic of Tajikistan*

According to classification of balance of payments, decrease in the export occurred as a result of lack of precious stones and metals, mineral products, raw cotton export, plant products, non-precious metals and products from them (table 4).

Table 4. Export on items

(in million USD)¹

№	Description	9 months of 2022	9 months of 2023	Changes	
				(+/-)	(%)
1	Mineral production	565,7	331,7	-234,0	-41,4
2	Non-precious metals and products made of them	136,1	129,0	-7,1	-5,2
3	Raw cotton	146,4	104,7	-41,7	-28,5
4	Energy	99,8	104,5	4,7	4,7
5	Textile production	64,3	67,4	3,1	4,8
6	Plant products	46,0	36,7	-9,3	-20,2
7	Precious stones and metals	119,2	1,0	-118,2	-119,2 times..
8	Other goods	64,0	99,2	35,2	55,0
Total:		1 241,5	874,2	-367,3	-29,6

1. After adjustment in accordance with the Balance of Payments

In general, the highest volume of exports falls on countries such as Kazakhstan, China, Uzbekistan, Russia, Afghanistan, Iran, and Turkey (table 5).

Table 5. Geographic structure of export of goods

(In million USD)¹

№	Description	9 months of 2022	9 months of 2023	Changes	
				(+/-)	(%)
1	Kazakhstan	373,3	213,4	-159,9	-42,8
2	China	294,6	198,0	-96,6	-32,8
3	Uzbekistan	115,6	118,9	3,3	2,9
4	Russia	65,9	102,5	36,6	55,5
5	Afghanistan	95,5	84,3	-11,2	-11,7
6	Iran	73,1	63,0	-10,1	-13,8
7	Türkiye	68,7	34,7	-34	-49,5
8	Italy	11,5	10,9	-0,6	-5,2
9	Switzerland	0,5	0,7	0,2	40,0
10	Other countries	142,8	47,8	-95,0	-3,0 times..
Total:		1 241,5	874,2	-367,3	-29,6

2. After adjustment according to the Balance of Payments

1.4 Import of goods (in CIF prices) excluding the adjustments on coverage, classification and cost of goods acquired by transport companies in ports for 9 months of 2023 amounted USD 4166,6 million (50,1% to the GDP), having increased by 10,5% compared to the corresponding period of the last year (table 6).

Table 6. Dynamics of goods import

(In million USD)¹

№	Description	9 months of 2022	9 months of 2023	Changes	
				(+/-)	(%)
1	Import (FOB) ¹	3 342,8	3 676,0	333,2	10,0
2	to GDP (%)	47,6	44,2		
3	Import (CIF) ²	3 772,1	4 166,6	394,6	10,5
4	to GDP (%)	53,8	50,1		

1. After adjustments according to the Balance of Payments

2. Official data of the Statistics Agency under the President of the Republic of Tajikistan

The import of goods (in FOB prices) according to the official data of Statistics Agency under President of the Republic of Tajikistan for 9 months of 2023 amounted to USD 3676,0 million, having increased by 10,0% compared to corresponding period of the last year. The reduction was mainly caused by the increase in the import of transport facilities, machinery and equipment, wood products, ready foodstuffs (table 7).

Table 7. Import by items

(In million USD)¹

№	Description	9 months of 2022	9 months of 2023	Changes	
				(+/-)	(%)
1	Transport facilities	377,3	717,6	340,3	90,2
2	Machinery and equipment	477,5	570,3	92,8	19,4
3	Oil products	485,7	470,0	-15,7	-3,2
4	Non-precious metals	379,9	380,2	0,3	0,1
5	Chemical production	361,3	353,4	-7,9	-2,2
6	Ready food stuffs	317,8	329,4	11,6	3,7
7	Mineral products	229,9	220,4	-9,5	-4,1
8	Wood products	153,7	175,0	21,3	13,9
9	Plant products	128,4	100,3	-28,1	-21,9
10	Other items	431,3	359,4	-71,9	-16,7
Total:		3 342,8	3 676,0	333,2	10,0

1. After adjustments in accordance with Balance of Payments

In the geographical structure of import, the largest share falls on such countries as Russia, China, Kazakhstan, Uzbekistan and Türkiye (table 8).

Table 8. Geographical structure of import of goods

(in million USD)¹

№	Description	9 months of 2021	9 months of 2022	Changes	
				(+/-)	(%)
1	Russia	999,4	959,2	-40,2	-4,0
2	China	670,5	867,1	196,6	29,3
3	Kazakhstan	531,9	461,6	-70,3	-13,2
4	Uzbekistan	262,3	239,7	-22,6	-8,6
5	Türkiye	101,2	121,9	20,7	20,5
6	Iran	72,4	96,5	24,1	33,3
7	Belarus	41,9	54,1	12,2	29,1
8	UAE	13,3	22,4	9,1	68,4
9	Lithuania	10,3	13,4	3,1	30,1
10	Kyrgyzstan	10,9	7,6	-3,3	-30,3
11	Switzerland	4,6	5,8	1,2	26,1
12	Azerbaijan	3,7	4,9	1,2	32,4
13	Other countries	620,4	821,8	201,4	32,5
Total:		3 342,8	3 676,0	333,2	10,0

1. After adjustments in accordance with the Balance of Payments

1.5. Balance of international services

1.5.1. The balance of international services has developed negatively at the rate of USD -322,7 million, having decreased by 18,7% compared to 9 months of last year.

The export of services for 9 months of 2023 amounted to USD 180,7 million having increased by 2,0 times compared to the corresponding period of last year. The increase in the export of services was due to the gradual growth of exports of transportation services, travel and processing of material resources (table 9).

Table 9. Export of international services

Description	9 months of 2022		9 months of 2023		Changes, (%)
	million USD	specific weight, (%)	million USD	specific weight, (%)	
Total export	89,0	100,0	180,7	100,0	2,0 times.
<i>Transport</i>	67,9	76,3	66,5	36,8	-2,1
<i>Manufacturing of material resources</i>	1,7	1,9	20,5	11,3	12,1 times.
<i>Travel</i>	11,6	13,0	14,8	8,2	27,6
<i>Construction</i>	0	0	59,0	32,7	-
<i>Other</i>	7,8	8,8	19,9	11,0	-2,6 times.

The import of services for 9 months of 2023 made USD 503,4 million, having increased by 3,5% compared to corresponding period of last year. Increase of import of services was mainly connected with transport services, travels, financial services (table 10).

Table 10. Import of international services

Description	9 months of 2022		9 months of 2023		Changes, (%)
	million USD	specific weight, (%)	million USD	Specific weight in(%)	
Total import:	486,2	100,0	503,4	100,0	3,5
<i>Transport services</i>	411,4	84,6	394,3	78,3	4,3
<i>Construction</i>	38,3	7,9	13,2	2,6	-2,9 times.
<i>Travels</i>	5,7	1,2	14,1	2,8	2,5 times.
<i>Financial</i>	4,0	0,8	39,2	7,8	9,8 times.
<i>Other</i>	26,8	5,5	42,6	8,5	1,6 times.

Diagram 2. Change of international services

(In million USD)



1.6. Primary incomes

Balance of primary incomes for 9 months of 2023 year amounted to USD 2 108,3 million, having decreased by 5,3% in comparison with 9 months of 2022. The decreased is driven by the rise in the income from wages and decreased of liabilities related to the payment of income from portfolio investments (Table 11).

Table 11. Revenue structure

(in million USD)

Description	9 months of 2022	9 months of 2023	Changes, (%)
Income	2 226,1	2 108,3	-5,3
Wages	2 564,7	2 218,9	-13,4
Income on investments	-338,7	-110,6	-3,1 times..
<i>Direct investments</i>	-278,4	-82,2	-3,4 times.
<i>Portfolio investments</i>	-26,7	-36,3	36,0
<i>Other investments</i>	-33,6	7,7	-
<i>Reserve assets</i>	0,1	0,1	-

1.7 Secondary incomes

1.7.1. Balance of secondary incomes for 9 months of 2023 year amounted to USD 921,3 million and having decreased compared to the corresponding period of the previous year by 20,5%.

The volume of received humanitarian aid for 9 months of 2023 decreased by 39,3% amounting USD 67,0 million. The humanitarian aid mainly consists of consumer goods, clothes, medicines and medical equipment.

The remittance inflows for 9 months of 2023 reached USD 753.1 million having decreased by 21,1% compared to the same period of last year.

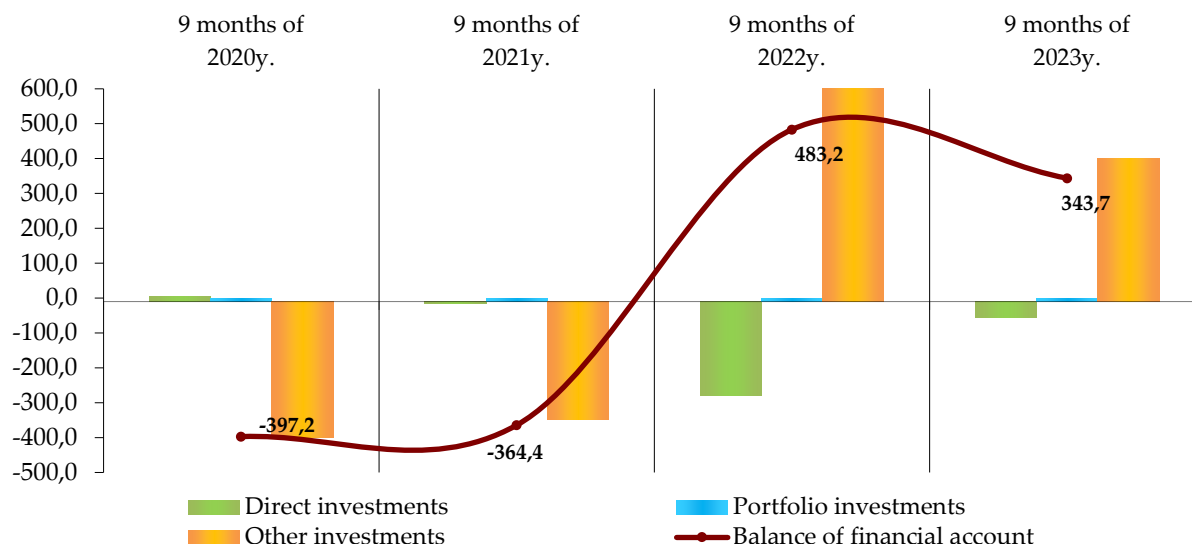
II. Capital account

The positive balance of capital account for 9 months of 2023 accounted to USD 300,1 million having increased 78,8% compared to 9 months of 2022. The given operations consist of allocated grants from international institutions for implementation of a number of projects.

III. Financial account

The financial account for 9 months of 2023 was formed with positive balance of USD 343,7 million, having decreased by 139,6 percent compared to the corresponding period of the last year.

Diagram 3. Change of financial account aggregate (million USD)



Direct investments. The negative balance of direct foreign investment for 9 months of 2023 has made USD 56,5 million.

Direct investments of residents of the country abroad for the reporting period has developed with positive balance in the amount of USD 45,2 million which was mainly associated by increase of claims to non-residents on debt instruments.

The net inflow of foreign direct investment for 9 months of 2023 was formed with a positive balance in the amount of USD 116,2 million. Investments in share capital of domestic enterprises and banks including reinvestment of earnings amounted to USD 81,8 million, having increased compared to the corresponding period of the last year 3,3 times.

The positive balance of the article “Other capital”, including operations with direct investment debt obligations in the nine months of 2023 has made USD 34,4 million, having increased by 32,3% in the corresponding period of the last year. The main foreign investors of economy of Tajikistan are residents of China, Russia, Turkey, Kazakhstan, Great Britain, Singapore, Japan, Virgin Islands, USD and other countries.

The largest share of foreign direct investment was received in such areas as mining and barrow excavation, manufacturing industry, financial intermediation, construction activity and wholesale and retail trade sectors.

Portfolio investments. The balance of portfolio investment for 9 months of 2023 was formed positively at the amount of USD 1,1 million, which was mainly due to credit institutions.

Other investments. The positive balance of other investments for 9 months of 2023 amounted USD 401,3 million, having decreased by 47,5% in the corresponding period of the last year.

The net foreign assets of residents for 9 months of 2023 were formed with a positive balance in the amount of USD 376,2 million, which was connected to the decrease of liabilities of non-residents on cash and deposits to residents of the country.

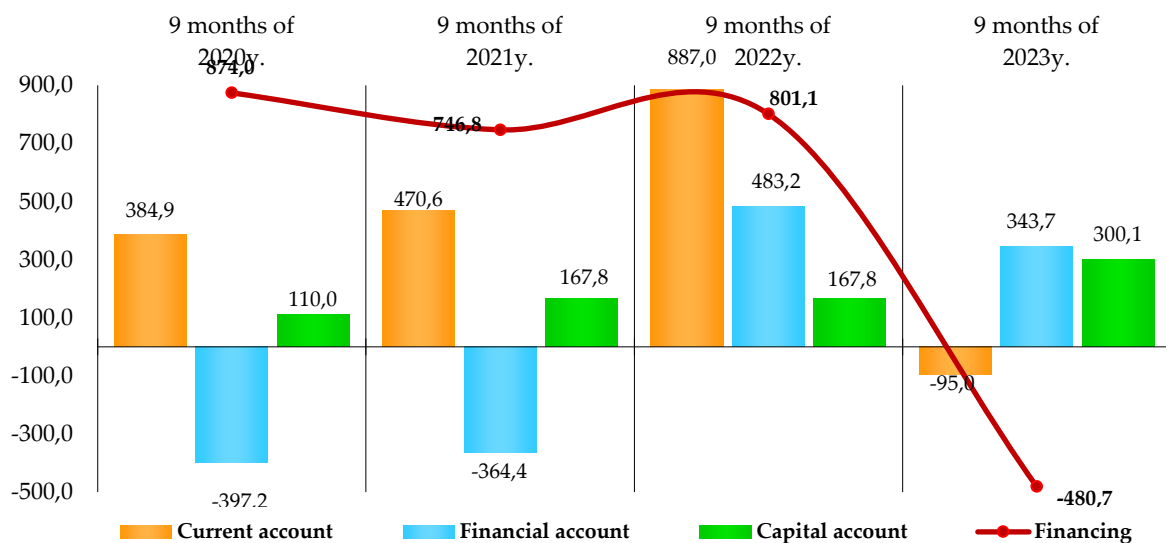
The balance of foreign obligations of residents for reporting period has developed negatively in the amount of USD 25,1 million. It is connected with decrease of liabilities of deposit-taking corporations and non-financial corporations on foreign loans and borrowings to non-residents.

The article “Net errors and omissions” for 9 months of 2023 has developed with a negative balance of USD 342,2 million, indicating unregistered operations for capital outflow and import of goods and services.

IV. Financing and level of international reserves

The balance of payments for 9 months of 2023 was formed with negative balance of USD 480,7 million. This indicator has developed with positive balance in the amount of USD 801,1 million in the corresponding period of the last year. At the same time, the volume of international reserves as of September 30, 2023 has made USD 2 993,8 million, having decreased from the January 1, 2023 by USD 808,9 million, which covers 6.6 months of import of goods and services (excluding imports of electricity and humanitarian aid).

Diagram 4. Financing of balance of payments of the Republic of Tajikistan (million USD)



1. **Пешниҳоди мухтасари таҳлили тавозуни пардохти Ҷумҳурии Тоҷикистон (бо ҳаз. долл. ИМА)**
Краткое аналитическое представление платёжного баланса Республики Таджикистан (в тыс. долл. США)
Brief analytical description of Balance of Payments of the Republic of Tajikistan (in thousand of USD)

Модда		Сол / Год / Year	
		2022	2023
		(I+II+III)	(I+II+III)
I.	Ҳисоби амалиёти ҷорӣ Счёт текущих операций Current account	886 985,6	-94 951,2
1.	Моҳо ва хизматрасониҳо Товары и услуги Goods and services	-2 498 422,6	-3 124 513,2
	содирот экспорт export	1 330 592,5	1 054 953,9
	воридот импорт import	3 829 015,1	4 179 467,0
1.1.	Тавозуни моҳо Баланс товаров Balance of goods	-2 101 298,0	-2 801 809,5
	содирот (ФОВ) экспорт (ФОВ) export (FOB)	1 241 544,3	874 208,6
	воридот импорт (в ценах ФОВ) import (FOB)	3 342 842,3	3 676 018,1
1.2.	Тавозуни хизматрасониҳо Баланс услуг Balance of services	-397 124,6	-322 703,6
1.2.1.	хизматрасониҳои нақлиётӣ транспортные услуги freight services	-343 422,3	-327 778,7
1.2.2.	сафарҳо поездки travels	5 892,3	667,6
1.2.3.	хизматрасониҳои дигар прочие услуги other services	-59 594,7	4 407,4
1.2.3.1.	содирот экспорт export	89 048,2	180 745,3
1.2.3.1.1.	хизматрасониҳои нақлиётӣ транспортные услуги freight services	67 944,0	66 517,6
1.2.3.1.2.	сафарҳо поездки travels	11 615,2	14 762,2
1.2.3.1.3.	хизматрасониҳои дигар прочие услуги other services	9 489,0	99 465,4
1.2.3.2.	воридот импорт import	486 172,8	503 448,9
1.2.3.2.1.	хизматрасониҳои нақлиётӣ транспортные услуги freight services	411 366,3	394 296,3
1.2.3.2.2.	сафарҳо поездки travels	5 722,8	14 094,6
1.2.3.2.3.	хизматрасониҳои дигар прочие услуги other services	69 083,7	95 058,1
2.	Даромадҳои якумдараҷа Первичные доходы Primary income	2 226 088,1	2 108 250,3
	кредит кредит credit	2 600 249,9	2 316 766,4

	дебет дебет debit	374 161,8	208 516,1
2.1.	Музди меҳнати кормандон Оплата труда работников Compensation of employees	2 564 743,0	2 218 870,2
	кредит кредит credit	2 584 339,7	2 247 086,8
	дебет дебет debit	19 596,7	28 216,6
2.2.	Даромад аз сармоягузориҳо Доходы от инвестиций Investments income	-338 654,9	-110 619,9
	кредит кредит credit	15 910,2	69 679,6
	дебет дебет debit	354 565,1	180 299,5
2.3.	Даромадҳои дигари яқумдараҷа Другие первичные доходы Other primary income	0,0	0,0
	кредит кредит credit	0,0	0,0
	дебет дебет debit	0,0	0,0
3.	Даромадҳои дуюмдараҷа Вторичные доходы Secondary income	1 159 320,1	921 311,7
	кредит кредит credit	1 297 399,5	1 116 802,8
	дебет дебет debit	138 079,4	195 491,1
3.1.	Бахши идоракунии давлатӣ Сектор государственного управления General government	178 637,5	78 118,7
	кредит кредит credit	180 033,7	78 118,7
	дебет дебет debit	1 396,3	0,0
3.2.	Дигар бахшҳо Другие секторы Other sectors	980 682,7	843 193,0
	кредит кредит credit	1 117 365,8	1 038 684,1
	дебет дебет debit	136 683,1	195 491,1
II.	Ҳисоби амалиёт бо сармоя Счет операций с капиталом Capital account	167 790,0	300 133,9
	кредит кредит credit	167 790,0	300 133,9
	дебет дебет debit	0,0	0,0

	Қарздиҳии соф (+) / қарзгирии соф (-) (бақияи ҳисоби амалиёти ҷорӣ ва ҳисоби амалиёт бо сармоя) Чистое кредитование (+) / чистое заимствование (-) (сальдо по данным счета текущих операций и счёта операций с капиталом) Net lending (+) / net borrowing (-) (balance from current and capital accounts)	1 054 775,7	205 182,7
III.	Ҳисоби молиявӣ Финансовый счет Financial account		
	Қарздиҳии соф (+) / қарзгирии соф (-) (бақияи ҳисоби молиявӣ) Чистое кредитование (+) / чистое заимствование (-) (сальдо по данным финансового счета) Net lending (+) / net borrowing (-) (from financial account)	483 242,4	343 676,7
4.	Сармоягузориҳои мустақим Прямые инвестиции Direct investments	-280 282,4	-56 508,3
4.1.	Ҷалби софи доройҳои молиявӣ Чистое приобретение финансовых активов Net acquisition of financial assets	19 087,6	45 193,3
4.1.1.	Воситаҳои иштирок дар сармоя Инструменты участия в капитале Equity and investment fund shares	0,0	0,0
4.1.1.1.	Иштирок дар сармоя бидуни маблағгузориҳои такрорӣ даромадҳо Участие в капитале за исключением реинвестирования доходов Equity other than reinvestment of earnings	0,0	0,0
4.1.1.2.	Маблағгузориҳои такрорӣ даромадҳо Реинвестирование доходов Reinvestment of earnings	0,0	0,0
4.1.2.	Воситаҳои қарзӣ Долговые инструменты Debt instruments	19 087,6	45 193,3
4.2.	Ҷалби софи уҳдадорӣ Чистое принятие обязательств Net incurrence of liabilities	299 370,0	101 701,6
4.2.1.	Воситаҳои иштирок дар сармоя Инструменты участия в капитале Equity and investment fund shares	273 366,5	67 305,1
4.2.1.1.	Иштирок дар сармоя бидуни маблағгузориҳои такрорӣ даромадҳо Участие в капитале за исключением реинвестирования доходов Equity other than reinvestment of earnings	64 749,2	38 559,8
4.2.1.2.	Маблағгузориҳои такрорӣ даромадҳо Реинвестирование доходов Reinvestment of earnings	208 617,3	28 745,3
4.2.2.	Воситаҳои қарзӣ Долговые инструменты Debt instruments	26 003,5	34 396,5
5.	Сармоягузориҳои ҷомадонӣ Портфельные инвестиции Portfolio investment	48,7	-1 140,4
5.1.	Ҷалби софи доройҳои молиявӣ Чистое приобретение финансовых активов Net acquisition of financial assets	265,9	-1 519,0
5.1.1.	Воситаҳои иштирок дар сармоя Инструменты участия в капитале Equity and investment fund shares	0,0	0,0
5.1.2.	Қоғазҳои қиматноки қарзӣ бидуни иштирок дар сармоя Долговые ценные бумаги за исключением участия в капитале Debt securities other than investment fund shares	265,9	-1 519,0
5.2.	Ҷалби софи уҳдадорӣ Чистое принятие обязательств Net incurrence of liabilities	217,3	-378,7
5.2.1.	Воситаҳои иштирок дар сармоя Инструменты участия в капитале Equity and investment fund shares	217,3	-378,7
5.2.2.	Қоғазҳои қиматноки қарзӣ бидуни иштирок дар сармоя Долговые ценные бумаги за исключением участия в капитале Equity securities other than investment fund shares	0,0	0,0
6.	Деривативҳои молиявӣ Финансовые деривативы Financial derivatives	0,0	0,0

6.1.	Чалби софи доройҳои молиявӣ Чистое приобретение финансовых активов Net acquisition of financial assets	0,0	0,0
6.2.	Чалби софи уҳдадориҳо Чистое принятие обязательств Net incurrence of liabilities	0,0	0,0
7.	Сармоягузориҳои дигар Другие инвестиции Other investment	763 476,2	401 325,4
7.1.	Чалби софи доройҳои молиявӣ Чистое приобретение финансовых активов Net acquisition of financial assets	865 095,2	376 241,7
7.1.1.	Дигар воситаҳои иштирок дар сармоя Другие инструменты участия в капитале Other equity of investment fund shares	0,0	0,0
7.1.2.	Воситаҳои қарзӣ Долговые инструменты Debt instruments	865 095,2	376 241,7
7.1.2.1.	Бонки марказӣ Центральный банк Central bank	-32 471,8	-8 677,5
7.1.2.2.	Ташкилотҳои амонатӣ, бидуни бонки марказӣ Депозитные организации, за исключением центрального банка Deposit-taking corporations, except central bank	38 466,1	46 619,3
7.1.2.3.	Бахши идоракунии давлатӣ Сектор государственного управления General government	0,0	0,0
7.1.2.4.	Дигар бахшҳо Другие сектора Other sectors	859 100,8	338 299,8
7.1.2.4.1.	Дигар ташкилотҳои молиявӣ Другие финансовые организации Other financial corporations	2 951,4	998,0
7.1.2.4.2.	Ташкилотҳои ғайримолиявӣ, хоҷагидорӣ ва ТҒХХ Нефинансовые организации, домашние хозяйства и НКОДХ Nonfinancial corporations, households, NPISHs	856 149,4	337 301,9
7.1.2.4.2.1.	Пули нақд ва амонатҳо Наличная валюта и депозиты Currency and deposits	825 192,0	280 068,8
7.1.2.4.2.2.	Қарзу воҳҳо Кредиты и займы Loans and borrowings	0,0	0,0
7.1.2.4.2.3.	Барномаҳои суғурта, нафақа ва барномаҳои кафолати стандартӣ Страховые, пенсионные программы и программы стандартных гарантий Insurance, pension, and standardized guarantee schemes	0,0	0,0
7.1.2.4.2.4.	Қарзҳо ва пешардохтҳои савдо Торговые кредиты и авансы Trade credit and advances	30 957,4	57 233,1
7.1.2.4.2.5.	Қарздорӣ дигари дебиторӣ Прочая дебиторская задолженность Other accounts receivable	0,0	0,0
7.2.	Чалби софи уҳдадориҳо Чистое принятие обязательств Net incurrence of liabilities	101 619,0	-25 083,7
7.2.1.	Дигар воситаҳои иштирок дар сармоя Другие инструменты участия в капитале Other equity of investment fund shares	0,0	0,0
7.2.2.	Воситаҳои қарзӣ Долговые инструменты Debt instruments	101 619,0	-25 083,7
7.2.2.1.	Бонки марказӣ Центральный банк Central bank	-30 877,7	-4 319,4
7.2.2.2.	Ташкилотҳои амонатӣ, бидуни бонки марказӣ Депозитные организации, за исключением центрального банка Deposit-taking corporations, except central bank	27 535,3	11 554,8
7.2.2.3.	Бахши идоракунии давлатӣ Сектор государственного управления General government	5 648,9	-50 134,1

7.2.2.4.	Дигар бахшҳо Другие сектора Other sectors	99 312,4	17 815,0
7.2.2.4.1.	Дигар ташкилотҳои молиявӣ Другие финансовые организации Other financial corporations	-4 178,0	1 967,4
7.2.2.4.2.	Ташкилотҳои ғайримолиявӣ, хочагидорӣ хонагӣ ва ТҒХХХ Нефинансовые организации, домашние хозяйства и НКОДХ Nonfinancial corporations, households, NPISHs	103 490,4	15 847,6
7.2.2.4.2.1.	Қарзу вомҳо Кредиты и займы Loans and borrowings	20 230,0	-11 064,4
7.2.2.4.2.2.	Барномаҳои суғурта, нафақа ва барномаҳои кафолати стандартӣ Страховые, пенсионные программы и программы стандартных гарантий Insurance, pension, and standardized guarantee schemes	0,0	0,0
7.2.2.4.2.3.	Қарзҳо ва пешпардохтҳои савдо Торговые кредиты и авансы Trade credit and advances	83 260,5	26 911,9
7.2.2.4.2.4.	Қарздорӣ дигари кредиторӣ Прочая кредиторская задолженность Other accounts payable	0,0	0,0
IV.	Хатогиҳои маҳз ва таҳрифот Чистые ошибки и пропуски Net errors and omissions	229 517,4	-342 222,0
V.	Тавозуни умумӣ Общий баланс Overall balance	801 050,6	-480 716,0
VI.	Маблағгузорӣ Финансирование Financing	801 050,6	-480 716,0
6.1.	Дороиҳои захиравӣ Резервные активы Reserve assets	801 050,6	-480 716,0
6.2.	Қарзу вомҳо аз ХБА Кредиты и займы от МВФ Credit and loans with the IMF	0,0	0,0
6.3.	Маблағгузорӣ махсус (уҳдадорӣ) Исключительное финансирование (обязательства) The exceptional financing	0,0	0,0
6.3.1.	Ҷалби қарзҳо барои маблағгузорӣ тавозуни пардохт Привлечение кредитов для финансирования платёжного баланса Borrowing of loans for financing the balance of payments		

Чадвали
 Таблица 2. Пешниҳоди мухтасари стандартии тавозуни пардохти Ҷумҳурии Тоҷикистон (бо ҳаз. долл. ИМА)
 Table Brief standard description of Balance of Payments of the Republic of Tajikistan (in thousand of USD)

Модда		Сол / Год / Year	
		2022	2023
		(I+II+III)	(I+II+III)
I.	Ҳисоби амалиёти ҷорӣ Счёт текущих операций Current account	886 985,6	-94 951,2
1.	Молҳо ва хизматрасониҳо Товары и услуги Goods and services	-2 498 422,6	-3 124 513,2
	содирот экспорт export	1 330 592,5	1 054 953,9
	воридот импорт import	3 829 015,1	4 179 467,0
1.1.	Тавозуни молҳо Баланс товаров Balance of goods	-2 101 298,0	-2 801 809,5
	содирот (ФОВ) экспорт (ФОВ) export (FOB)	1 241 544,3	874 208,6
	воридот (бо нархи ФОВ) импорт (в ценах ФОВ) import (FOB)	3 342 842,3	3 676 018,1
1.2.	Тавозуни хизматрасониҳо Баланс услуг Balance of services	-397 124,6	-322 703,6
1.2.1.	хизматрасониҳои нақлиётӣ транспортные услуги freight services	-343 422,3	-327 778,7
1.2.2.	сафарҳо поездки travels	5 892,3	667,6
1.2.3.	хизматрасониҳои дигар прочие услуги other services	-59 594,7	4 407,4
1.2.3.1.	содирот экспорт export	89 048,2	180 745,3
1.2.3.1.1.	хизматрасониҳои нақлиётӣ транспортные услуги freight services	67 944,0	66 517,6
1.2.3.1.2.	сафарҳо поездки travels	11 615,2	14 762,2
1.2.3.1.3.	хизматрасониҳои дигар прочие услуги other services	9 489,0	99 465,4
1.2.3.2.	воридот импорт import	486 172,8	503 448,9
1.2.3.2.1.	хизматрасониҳои нақлиётӣ транспортные услуги freight services	411 366,3	394 296,3
1.2.3.2.2.	сафарҳо поездки travels	5 722,8	14 094,6
1.2.3.2.3.	хизматрасониҳои дигар прочие услуги other services	69 083,7	95 058,1
2.	Даромадҳои якумдараҷа Первичные доходы Primary income	2 226 088,1	2 108 250,3
	кредит кредит credit	2 600 249,9	2 316 766,4
	дебет дебет debet	374 161,8	208 516,1
2.1.	Музди меҳнати кормандон Оплата труда работников Compensation of employees	2 564 743,0	2 218 870,2
	кредит кредит credit	2 584 339,7	2 247 086,8
	дебет дебет debet	19 596,7	28 216,6

2.2.	Даромад аз сармоягузориҳо Доходы от инвестиций Investments income	-338 654,9	-110 619,9
	кредит кредит credit	15 910,2	69 679,6
	дебет дебет debit	354 565,1	180 299,5
2.3.	Даромадҳои дигари яқумдараҷа Другие первичные доходы Other primary income	0,0	0,0
	кредит кредит credit	0,0	0,0
	дебет дебет debit	0,0	0,0
3.	Даромадҳои дуюмдараҷа Вторичные доходы Secondary income	1 159 320,1	921 311,7
	кредит кредит credit	1 297 399,5	1 116 802,8
	дебет дебет debit	138 079,4	195 491,1
3.1.	Бахши идоракунии давлатӣ Сектор государственного управления General government	178 637,5	78 118,7
	кредит кредит credit	180 033,7	78 118,7
	дебет дебет debit	1 396,3	0,0
3.2.	Дигар бахшҳо Другие секторы Other sectors	980 682,7	843 193,0
	кредит кредит credit	1 117 365,8	1 038 684,1
	дебет дебет debit	136 683,1	195 491,1
II.	Ҳисоби амалиёт бо сармоя Счет операций с капиталом Capital account	167 790,0	300 133,9
	кредит кредит credit	167 790,0	300 133,9
	дебет дебет debit	0,0	0,0
	Қарзидиҳои соф (+) / қарзгирии соф (-) (бақияи ҳисоби амалиёти ҷорӣ ва ҳисоби амалиёт бо сармоя) Чистое кредитование (+) / чистое заимствование (-) (сальдо по данным счета текущих операций и счёта операц Net lending (+) / net borrowing (-) (balance from current and capital accounts)	1 054 775,7	205 182,7
III.	Ҳисоби молиявӣ Финансовый счет Financial account		
	Қарзидиҳои соф (+) / қарзгирии соф (-) (бақияи ҳисоби молиявӣ) Чистое кредитование (+) / чистое заимствование (-) (сальдо по данным финансового счета) Net lending (+) / net borrowing (-) (from financial account)	1 284 293,0	-137 039,3
4.	Сармоягузориҳои мустақим Прямые инвестиции Direct investments	-280 282,4	-56 508,3
4.1.	Азхудкунии софи дорониҳои молиявӣ Чистое приобретение финансовых активов Net acquisition of financial assets	19 087,6	45 193,3
4.1.1.	Воситаҳои иштирок дар сармоя Инструменты участия в капитале Equity and investment fund shares	0,0	0,0
4.1.1.1.	Иштирок дар сармоя бидуни маблағгузориҳои тақрорӣ даромадҳо Участие в капитале за исключением реинвестирования доходов Equity other than reinvestment of earnings	0,0	0,0
4.1.1.2.	Маблағгузориҳои тақрорӣ даромадҳо Реинвестирование доходов Reinvestment of earnings	0,0	0,0
4.1.2.	Воситаҳои қарзӣ Долговые инструменты Debt instruments	19 087,6	45 193,3

4.2.	Азхудкунии софи уҳдадорихо Чистое принятие обязательств Net incurrence of liabilities	299 370,0	101 701,6
4.2.1.	Воситаҳои иштирок дар сармоя Инструменты участия в капитале Equity and investment fund shares	273 366,5	67 305,1
4.2.1.1.	Иштирок дар сармоя бидуни маблағузории такрорӣ даромадҳо Участие в капитале за исключением реинвестирования доходов Equity other than reinvestment of earnings	64 749,2	38 559,8
4.2.1.2.	Маблағузории такрорӣ даромадҳо Реинвестирование доходов Reinvestment of earnings	208 617,3	28 745,3
4.2.2.	Воситаҳои қарзӣ Долговые инструменты Debt instruments	26 003,5	34 396,5
5.	Сармоягузориҳои ҷомадонӣ Портфельные инвестиции Portfolio investment	48,7	-1 140,4
5.1.	Азхудкунии софи дорониҳои молиявӣ Чистое приобретение финансовых активов Net acquisition of financial assets	265,9	-1 519,0
5.1.1.	Воситаҳои иштирок дар сармоя Инструменты участия в капитале Equity and investment fund shares	0,0	0,0
5.1.2.	Қоғазҳои қиматноки қарзӣ бидуни иштирок дар сармоя Долговые ценные бумаги за исключением участия в капитале Equity securities other than investment fund shares	265,9	-1 519,0
5.2.	Азхудкунии софи уҳдадорихо Чистое принятие обязательств Net incurrence of liabilities	217,3	-378,7
5.2.1.	Воситаҳои иштирок дар сармоя Инструменты участия в капитале Equity and investment fund shares	217,3	-378,7
5.2.2.	Қоғазҳои қиматноки қарзӣ бидуни иштирок дар сармоя Долговые ценные бумаги за исключением участия в капитале Equity securities other than investment fund shares	0,0	0,0
6.	Деривативҳои молиявӣ Финансовые деривативы Financial derivatives	0,0	0,0
6.1.	Азхудкунии софи дорониҳои молиявӣ Чистое приобретение финансовых активов Net acquisition of financial assets	0,0	0,0
6.2.	Азхудкунии софи уҳдадорихо Чистое принятие обязательств Net incurrence of liabilities	0,0	0,0
7.	Сармоягузориҳои дигар Другие инвестиции Other investment	763 476,2	401 325,4
7.1.	Азхудкунии софи дорониҳои молиявӣ Чистое приобретение финансовых активов Net acquisition of financial assets	865 095,2	376 241,7
7.1.1.	Дигар воситаҳои иштирок дар сармоя Другие инструменты участия в капитале Other equity of investment fund shares	0,0	0,0
7.1.2.	Воситаҳои қарзӣ Долговые инструменты Debt instruments	865 095,2	376 241,7
7.1.2.1.	Банки марказӣ Центральный банк Central bank	-32 471,8	-8 677,5
7.1.2.2.	Ташкилотҳои амонатӣ, бидуни банки марказӣ Депозитные организации, за исключением центрального банка Deposit-taking corporations, except central bank	38 466,1	46 619,3
7.1.2.3.	Бахши идоракунии давлатӣ Сектор государственного управления General government	0,0	0,0
7.1.2.4.	Дигар бахшҳо Другие сектора Other sectors	859 100,8	338 299,8
7.1.2.4.1.	Дигар ташкилотҳои молиявӣ Другие финансовые организации Other financial corporations	2 951,4	998,0
7.1.2.4.2.	Ташкилотҳои ғайримолиявӣ, хочагидорӣ хонагӣ ва ТҒХХ Нефинансовые организации, домашние хозяйства и НКОДХ Nonfinancial corporations, households, NPISHs	856 149,4	337 301,9
7.1.2.4.2.1.	Пули нақд ва амонатҳо Наличная валюта и депозиты Currency and deposits	825 192,0	280 068,8
7.1.2.4.2.2.	Қарзу вомҳо Кредиты и займы Loans and borrowings	0,0	0,0

7.1.2.4.2.3.	Барномаҳои суғурта, нафақа ва барномаҳои кафолати стандартӣ Страховые, пенсионные программы и программы стандартизированных гарантий Insurance, pension, and standardized guarantee schemes	0,0	0,0
7.1.2.4.2.4.	Қарзҳо ва пешпардохтҳои савдо Торговые кредиты и авансы Trade credit and advances	30 957,4	57 233,1
7.1.2.4.2.5.	Қарздории дигари дебиторӣ Прочая дебиторская задолженность Other accounts receivable	0,0	0,0
7.2.	Азхудкунии софи уҳдадориҳо Чистое принятие обязательств Net incurrence of liabilities	101 619,0	-25 083,7
7.2.1.	Дигар воситаҳои иштирок дар сармоя Другие инструменты участия в капитале Other equity of investment fund shares	0,0	0,0
7.2.2.	Воситаҳои қарзӣ Долговые инструменты Debt instruments	101 619,0	-25 083,7
7.2.2.1.	Бонки марказӣ Центральный банк Central bank	-30 877,7	-4 319,4
7.2.2.2.	Ташкилотҳои амонатӣ, бидуни бонки марказӣ Депозитные организации, за исключением центрального банка Deposit-taking corporations, except central bank	27 535,3	11 554,8
7.2.2.3.	Бахши идоракунии давлатӣ Сектор государственного управления General government	5 648,9	-50 134,1
7.2.2.4.	Дигар бахшҳо Другие сектора Other sectors	99 312,4	17 815,0
7.2.2.4.1.	Дигар ташкилотҳои молиявӣ Другие финансовые организации Other financial corporations	-4 178,0	1 967,4
7.2.2.4.2.	Ташкилотҳои ғайримолиявӣ, хоҷагидорӣ хонагӣ ва ТҒХХ Нефинансовые организации, домашние хозяйства и НКОДХ Nonfinancial corporations, households, NPISHs	103 490,4	15 847,6
7.2.2.4.2.1.	Қарзу воҳҳо Кредиты и займы Loans and borrowings	20 230,0	-11 064,4
7.2.2.4.2.2.	Барномаҳои суғурта, нафақа ва барномаҳои кафолати стандартӣ Страховые, пенсионные программы и программы стандартизированных гарантий Insurance, pension, and standardized guarantee schemes	0,0	0,0
7.2.2.4.2.3.	Қарзҳо ва пешпардохтҳои савдо Торговые кредиты и авансы Trade credit and advances	83 260,5	26 911,9
7.2.2.4.2.4.	Қарздории дигари кредиторӣ Прочая кредиторская задолженность Other accounts payable	0,0	0,0
8.	Дорониҳои захиравӣ Резервные активы Reserve assets	801 050,6	-480 716,0
IV.	Хатогиҳои маҳз ва таҳрифот Чистые ошибки и пропуски Net errors and omissions	229 517,4	-342 222,0
V.	Тавозуни умумӣ Общий баланс Overall balance	0,0	0,0

		Сол/Год/Year		фарқият разница spread	бо фоиз % в процентах % changes %
		2022	2023		
		(I+II+III)	(I+II+III)		
1.	Гардиши савдои хориҷӣ** Внешнеторговый оборот** Foreign Trade turnover**	4 584 386,6	4 550 226,7	-34 159,9	-0,7
1.1.	маълумоти расмӣ* официальные данные* official data*	5 410 848,1	5 137 958,4	-272 889,7	-5,0
2.	Содирот** Экспорт** Export**	1 241 544,3	874 208,6	-367 335,7	-29,6
2.1.	маълумоти расмӣ* официальные данные* official data*	1 638 785,9	971 317,6	-667 468,3	-40,7
2.2.	ислоҳот аз рӯи фарогири поправка по охвату the amendment on coverage	0,0	0,0	0,0	0,0
2.3.	мол барои коркард товары на переработку the goods for processing	-118 935,3	-97 109,0	21 826,3	-18,4
2.4.	дигар прочие others	-278 306,3	0,0	0,0	0,0
3.	Воридот** Импорт** Import**	3 342 842,3	3 676 018,1	333 175,8	10,0
3.1.	маълумоти расмӣ* официальные данные* official data*	3 772 062,2	4 166 640,8	394 578,6	10,5
3.2.	ислоҳот аз рӯи фарогири поправка по охвату the amendment on coverage	0,0	0,0	0,0	0,0
3.3.	тасҳеҳ то нархи ФОб корректировка до цен ФОб adjustment up to FOB price	-387 688,5	-419 726,1	-32 037,6	8,3
3.4.	мол барои коркард товары на переработку the goods for processing	-54 867,9	-76 227,0	-21 359,2	38,9
3.5.	дигар прочие others	13 336,4	5 330,4	-8 006,0	-2,5 мар.раз.times.
4.	Тавозуни савдо** Торговый баланс** Trade balance**	-2 101 298,0	-2 801 809,5	-700 511,5	33,3
4.1.	маълумоти расмӣ* официальные данные* official data*	-2 133 276,3	-3 195 323,2	-1 062 046,9	49,8
4.2.	ислоҳот аз рӯи фарогири поправка по охвату the amendment on coverage	0,0	0,0	0,0	0,0
4.3.	тасҳеҳ то нархи ФОб корректировка до цен ФОб adjustment up to FOB price	387 688,5	419 726,1	32 037,6	8,3
4.4.	тасҳеҳот аз рӯи нарх поправка по стоимости the amendment at cost	-64 067,4	-20 882,0	43 185,5	-3,1 мар.раз.times.
4.5.	дигар прочие others	-291 642,7	-5 330,4	286 312,3	-54,7 мар.раз.times.

* Маълумоти Агентии оморӣ назди Президенти Ҷумҳурии Тоҷикистон

* Данные Агентства по статистике при Президенте Республики Таджикистан

* Data of the Agency on statistics under President of the Republic of Tajikistan

** Тасҳеҳоти Бонки миллии Тоҷикистон ба маълумоти Агентии оморӣ назди Президенти Ҷумҳурии Тоҷикистон

** Поправки и корректировки Национального банка Таджикистана к данным Агентства по статистике при Президенте Республики Таджикистан

** Amendments and adjustment by the National Bank of Tajikistan of data the Agency on statistics under President of the Republic of Tajikistan

Ҷадвали
Таблица
Table

4. Тавозуни савдои Ҷумҳурии Тоҷикистон* (бо ҳаз. долл. ИМА)
Торговый баланс Республики Таджикистан* (в тыс.долл.США)
Trade balance of the Republic of Tajikistan* (in thousand of USD)

		Сол/Год/Year	
		2022	2023
		(I+II+III)	(I+II+III)
1.	Тавозуни савдо Торговый баланс Trade balance	-2 133 276,3	-3 195 323,2
1.1.	Давлатҳои ИДМ СНГ CIS	-1 612 023,0	-1 650 473,6
1.2.	Давлатҳои хориҷии дур Страны дальнего зарубежья Far abroad countries	-521 253,3	-1 544 849,6
1.3.	Содирот, ФОБ Экспорт, ФОБ Export	1 638 785,9	971 317,6
1.3.1.	Алюминий ҳолис Алюминий - первичный Aluminum - primary	119 003,3	97 109,0
1.3.1.1.	тағйири арзиш** изменение стоимости** valuation changes**	16,4	-18,4
1.3.1.2.	ҳаҷм (тонна) объём (тонн) volume (ton)	41 963,9	42 917,4
1.3.1.3.	тағйири ҳаҷм изменение объёма volume change	-3,7	2,3
1.3.1.4.	нархи миёна (барои 1 тонна) средняя цена (за 1 тонну) average price (per 1 ton)	2 835,9	2 262,7
1.3.1.5.	тағйири нарх изменение цены price change	20,9	-20,2
1.3.1.6.	нархи ҷаҳонӣ цена мировая (за 1 тонну) world price per 1 ton)	2 828,3	2 277,0
1.3.1.7.	тағйири нархи ҷаҳонӣ изменение мировых цен price change	18,9	-19,5
1.3.2.	Нахи пахта Хлопок - волокно Cotton fibre	146 444,0	104 697,8
1.3.2.1.	тағйири арзиш** изменение стоимости valuation changes	49,4	-28,5
1.3.2.2.	ҳаҷм (тонна) объём (тонн) volume (ton)	57 401,2	56 815,5
1.3.2.3.	тағйири ҳаҷм изменение объёма volume change	2,1	-1,0
1.3.2.4.	нархи миёна (барои 1 тонна) средняя цена (за 1 тонну) average price (for 1 ton)	2 551,2	1 842,8
1.3.2.5.	тағйири нарх изменение цены price change	46,4	-27,8

1.3.2.6.	нархи ҷаҳонӣ цена мировая (за 1 тонну) world price (for 1 ton)	2 082,2	2 114,4
1.3.2.7.	тағйири нархи ҷаҳонӣ изменение мировых цен price change	0,0	1,5
1.3.3.	Нерӯи барқ Электроэнергия Electricity	99 755,2	104 512,9
1.3.3.1.	ҳаҷм (млн.кВт/с) объём (млн. кВт/ч) volume (in mln. Kilowatt-hour)	3 096,0	3 367,4
1.3.4.	Дигар молҳо Прочие Other	1 273 583,5	664 997,9
1.3.4.1.	тағйири арзиш** изменение стоимости valuation changes	0,8	-47,8
1.4.	Воридот СИФ *** Импорт СИФ *** Import CIF ***	3 772 062,2	4 166 640,8
1.4.1.	Гилҳок Глинозём Alumina	54 867,9	53 068,8
1.4.1.1.	тағйири арзиш** изменение стоимости valuation changes	7,1	-3,3
1.4.1.2.	ҳаҷм (тонна) объём (тонн) volume (ton)	90 671,5	84 889,1
1.4.1.3.	тағйири ҳаҷм изменение объёма volume change	-7,9	-6,4
1.4.1.4.	нархи миёна (барои 1 тонна) средняя цена (за 1 тонну) average price (for 1 ton)	605,1	625,2
1.4.1.5.	тағйири нарх изменение цены price change	16,4	3,3
1.4.1.6.	нархи ҷаҳонӣ цена мировая (за 1 тонну) world price (for 1 ton)	2 828,3	2 277,0
1.4.1.7.	тағйири нархи ҷаҳонӣ изменение мировых цен price world change	18,9	-19,5
1.4.2.	Маҳсулоти нафт Нефтепродукты Oil	485 695,3	470 046,7
1.4.2.1.	тағйири арзиш** изменение стоимости valuation changes	74,8	-3,2
1.4.2.2.	ҳаҷм (тонна) объём (тонн) volume (ton)	558 524,4	656 152,3
1.4.2.3.	тағйири ҳаҷм изменение объёма volume change	24,3	17,5
1.4.2.4.	нархи миёна (барои 1 тонна) средняя цена (за 1 тонну) average price (for 1 ton)	869,6	716,4
1.4.2.5.	тағйири нарх изменение цены price change	40,5	-17,6
1.4.2.6.	нархи ҷаҳонӣ цена мировая (за 1 тонну) world price (for 1 ton)	647,8	513,4

1.4.2.7.	тағйири нархи Ҷаҳонӣ изменение мировых цен price world change	53,8	-20,8
1.4.3.	Нерӯи барқ Электрэнергия Electricity	12 949,5	15 670,2
1.4.3.1.	Ҳаҷм (млн.кВт/с) объём (млн. кВт/ч) volume (in mln. Kilowatt-hour)	653,6	792,0
1.4.4.	Гандум Зерно Grain	217 380,2	186 912,2
1.4.4.1.	тағйири арзиш** изменение стоимости valuation changes	27,0	-14,0
1.4.4.2.	Ҳаҷм (тонна) объём (тонн) volume (ton)	638 885,8	689 700,9
1.4.4.3.	тағйири ҳаҷм изменение объёма volume change	-7,8	8,0
1.4.4.4.	нархи миёна (барои 1 тонна) средняя цена (за 1 тонну) average price (for 1 ton)	340,2	271,0
1.4.4.5.	тағйири нарх изменение цены price change	37,7	-20,4
1.4.4.6.	нархи Ҷаҳонӣ цена мировая (за 1 тонну) world price (for 1 ton)	429,9	356,9
1.4.4.7.	тағйири нархи Ҷаҳонӣ изменение мировых цен price world change	58,3	-17,0
1.4.5.	Орд Мука Flour	13 698,6	10 907,6
1.4.5.1.	тағйири арзиш** изменение стоимости valuation changes	38,9	-20,4
1.4.5.2.	Ҳаҷм (тонна) объём (тонн) volume (ton)	37 928,6	35 040,1
1.4.5.3.	тағйири ҳаҷм изменение объёма volume change	0,0	-7,6
1.4.5.4.	нархи миёна (барои 1 тонна) средняя цена (за 1 тонну) average price (per 1 ton)	361,2	311,3
1.4.5.5.	тағйири нарх изменение цены price change	38,8	-13,8
1.4.5.6.	нархи Ҷаҳонӣ цена мировая (за 1 тонну) world price (per 1 ton)	429,9	356,9
1.4.5.7.	тағйири нархи Ҷаҳонӣ изменение мировых цен price world change	58,3	-17,0

1.4.6.	Дигар молҳо Прочие Others	2 987 470,7	3 430 035,3
1.4.6.1.	тағйири арзиш** изменение стоимости valuation changes	20,6	14,8

*- Чадавал дар асоси маълумоти Агенсии омили назди Президенти Ҷумҳурии Тоҷикистон тартиб дода шудааст./ Таблица составлена по данным Агентства по статистике при Президенте РТ/ - Table is made according to data of Agency on statistics under President of the Republic of Tajikistan

**- Ҳамаи тағйирот нисбат ба ҳамин давраи соли гузашта оварда шудааст/Все изменения приведены к соответствующему периоду прошлого года/All changes are given as for respective period of last year

***- Воридоти молҳо бо нархҳои СИФ оварда шуда, воридоти молчаллонҳо ва воридоти молҳои аз ҷониби ташкилотҳои нақлиётӣ дар бандаргоҳҳо харидашударо дар бар намегирад/Импорт товаров приведён в ценах СИФ без учёта импорта товаров "челноками" и импорта товаров приобретаемых транспортными организациями в портах за рубежом/ Import of goods is given in prices of CIF with no account taken of import of goods by shuttle traders and import of goods obtained by transport institutions in ports abroad

		Сол / Год / Year					
		2022			2023		
		(I+II+III)			(I+II+III)		
		Содирот Экспорт Export (FOB)	Воридот Импорт Import (CIF)	Бақия Сальдо Surplus	Содирот Экспорт Export (FOB)	Воридот Импорт Import (CIF)	Бақия Сальдо Surplus
1.	Ҳамагӣ (аз он ҷумла): Всего (в том числе :) Total (Including :)	1 638 785,9	3 772 062,2	-2 133 276,3	971 317,6	4 166 640,8	-3 195 323,2
1.1.	Кишварҳои ИДМ Страны СНГ CIS countries	597 186,7	2 209 209,7	-1 612 023,0	447 025,7	2 097 499,3	-1 650 473,6
1.1.1.	Кишварҳои ИИАО Страны ЕврАзЭС EAEU countries	446 149,0	1 896 841,9	-1 450 692,9	322 159,7	1 810 468,7	-1 488 309,0
1.1.1.1.	Беларус Беларусь Belarus	5 026,7	48 757,2	-43 730,5	5 065,0	62 853,3	-57 788,3
1.1.1.2.	Қазоқистон Казахстан Kazakhstan	373 288,0	669 712,6	-296 424,6	213 355,1	616 602,0	-403 246,9
1.1.1.3.	Қирғизистон Кыргызстан Kyrgyzstan	1 020,9	10 913,0	-9 892,1	395,5	7 643,5	-7 248,0
1.1.1.4.	Россия Россия Russia	65 944,0	1 155 179,3	-1 089 235,3	102 544,4	1 110 956,3	-1 008 411,9
1.1.1.5.	Минтақаи озоди иқтисодӣ Свободно-Экономическая зона Is free-economic zone	869,4	12 279,8	-11 410,4	799,7	12 413,6	-11 613,9
1.1.2.	Кишварҳои ғайри ИИАО Страны вне ЕврАзЭС Non EurAseC countries	151 037,7	312 367,8	-161 330,1	124 866,0	287 030,6	-162 164,6
1.1.2.1.	Озарбойҷон Азербайджан Azerbaijan	366,4	4 268,2	-3 901,8	479,8	5 641,7	-5 161,9
1.1.2.2.	Арманистон Армения Armenia	0,0	120,7	-120,7	0,0	334,1	-334,1
1.1.2.3.	Молдова Молдова Moldova	0,0	87,5	-87,5	0,0	148,0	-148,0
1.1.2.4.	Туркманистон Туркменистан Turkmenistan	450,9	33 729,6	-33 278,7	789,1	29 666,1	-28 877,0
1.1.2.5.	Ўзбекистон Узбекистан Uzbekistan	150 113,4	262 293,6	-112 180,2	123 458,9	239 666,6	-116 207,7
1.1.2.6.	Украина Украина Ukraine	107,0	11 868,2	-11 761,2	138,2	11 574,1	-11 435,9
1.2.	Кишварҳои хориҷии дур Страны дальнего зарубежья Far abroad countries	1 041 599,2	1 562 852,5	-521 253,3	524 291,9	2 069 141,5	-1 544 849,6
1.2.1.	Аврупо Европа Europa	389 208,3	261 776,2	127 432,1	22 486,9	303 503,6	-281 016,7
1.2.1.1.	Австрия Австрия Austria	441,2	9 095,6	-8 654,4	418,3	10 742,6	-10 324,3
1.2.1.2.	Албания Албания Albania	0,0	67,9	-67,9	0,0	0,3	-0,3
1.2.1.3.	Андорра Андорра Andorra	0,0	27,4	-27,4	0,0	30,4	-30,4
1.2.1.4.	Белгия Бельгия Belgium	82 078,6	15 286,6	66 792,0	2 441,9	11 086,1	-8 644,2
1.2.1.5.	Булғористон Болгария Bulgaria	21,9	683,5	-661,6	0,0	660,0	-660,0
1.2.1.6.	Босния ва Герцеговина Босния и Герцеговина Bosnia and Herzegovina	0,0	26,3	-26,3	0,0	21,8	-21,8
1.2.1.7.	Ватикан Ватикан Vatikan	0,0	0,0	0,0	0,0	0,0	0,0

1.2.1.8.	Гибралтар Гибралтар Gibraltar	0,0	0,0	0,0	0,0	0,0	0,0
1.2.1.9.	Мачористон Венгрия Hungary	0,0	1 069,8	-1 069,8	0,0	1 438,0	-1 438,0
1.2.1.10.	Олмон Германия Germany	816,9	73 505,8	-72 688,9	314,4	153 372,6	-153 058,2
1.2.1.11.	Генси Генси Guernsey	0,0	0,0	0,0	0,0	0,0	0,0
1.2.1.12.	Юнон Греция Greece	0,0	999,0	-999,0	0,0	172,9	-172,9
1.2.1.13.	Дания Дания Denmark	0,0	3 180,1	-3 180,1	0,0	2 564,3	-2 564,3
1.2.1.14.	Ирландия Ирландия Ireland	0,0	1 061,1	-1 061,1	0,0	551,4	-551,4
1.2.1.15.	Исландия Исландия Iceland	0,0	43,6	-43,6	0,0	29,5	-29,5
1.2.1.16.	Испания Испания Spain	129,1	7 622,4	-7 493,3	480,4	4 178,8	-3 698,4
1.2.1.17.	Италия Италия Italy	11 456,6	22 042,3	-10 585,7	10 882,8	25 044,6	-14 161,8
1.2.1.18.	Латвия Латвия Latvia	6 399,3	1 302,9	5 096,4	195,0	984,1	-789,1
1.2.1.19.	Литва Литва Lithuania	1 541,0	11 951,6	-10 410,6	19,6	15 607,4	-15 587,8
1.2.1.20.	Лихтенштейн Лихтенштейн Lichtenstein	0,0	9,3	-9,3	0,0	0,1	-0,1
1.2.1.21.	Люксембург Люксембург Luxemburg	0,0	100,8	-100,8	0,0	373,4	-373,4
1.2.1.22.	Малта Мальта Malta	0,0	1,6	-1,6	0,0	0,0	0,0
1.2.1.23.	Македония Македония Macedonia	389,9	0,5	389,4	0,0	0,2	-0,2
1.2.1.24.	Монако Монако Monaco	0,0	0,0	0,0	0,0	0,1	-0,1
1.2.1.25.	Нидерланд Нидерланды Netherlands	2 146,0	11 279,7	-9 133,7	0,0	14 908,8	-14 908,8
1.2.1.26.	Норвегия Норвегия Norway	1,9	6,8	-4,9	0,0	87,9	-87,9
1.2.1.27.	Лахистон Польша Poland	1 570,8	12 581,2	-11 010,4	1 514,3	13 696,9	-12 182,6
1.2.1.28.	Руминия Румыния Romania	0,0	882,4	-882,4	1,0	1 363,2	-1 362,2
1.2.1.29.	Португалия Португалия Portugal	0,0	266,8	-266,8	0,0	89,3	-89,3
1.2.1.30.	Сан-Марино Сан-Марино San Marino	0,0	2,7	-2,7	0,0	3,2	-3,2
1.2.1.31.	Сербия Сербия Serbia	0,0	756,0	-756,0	0,0	2 415,9	-2 415,9
1.2.1.32.	Словения Словения Slovenia	0,0	1 633,7	-1 633,7	0,0	2 588,8	-2 588,8
1.2.1.33.	Словакия Словакия Slovakia	0,0	332,6	-332,6	18,0	859,2	-841,2
1.2.1.34.	Британияи Кабир Соединенное Королевство United Kingdom	315,8	3 608,8	-3 293,0	506,0	8 207,4	-7 701,4

1.2.1.35.	Финляндия Финляндия Finland	0,0	817,5	-817,5	0,0	1 126,7	-1 126,7
1.2.1.36.	Фаронса Франция France	37,9	64 211,3	-64 173,4	18,0	11 570,9	-11 552,9
1.2.1.37.	Хорватия Хорватия Croatia	2 911,1	25,2	2 885,9	4 489,0	118,8	4 370,2
1.2.1.38.	Чумхурии Чехия Чешская Республика Czech Republic	94,7	4 118,1	-4 023,4	80,8	8 338,4	-8 257,6
1.2.1.39.	Швейцария Швейцария Switzerland	278 854,1	5 356,5	273 497,6	691,2	6 686,8	-5 995,6
1.2.1.40.	Шветсия Швеция Sweden	1,5	7 393,9	-7 392,4	416,2	3 843,1	-3 426,9
1.2.1.41.	Эстония Эстония Estonia	0,0	424,9	-424,9	0,0	739,7	-739,7
1.2.2.	Осиё Азия Asia	640 767,2	1 125 189,2	-484 422,0	491 009,7	1 532 720,4	-1 041 710,7
1.2.2.1.	Афғонистон Афганистан Afghanistan	95 528,4	4 286,2	91 242,2	84 347,3	1 167,6	83 179,7
1.2.2.2.	Бангладеш Бангладеш Bangladesh	49,3	3 084,8	-3 035,5	11,1	2 136,9	-2 125,8
1.2.2.3.	Бруней Бруней Brunei	0,0	0,0	0,0	0,0	0,0	0,0
1.2.2.4.	Вьетнам Вьетнам Vietnam	0,0	3 175,3	-3 175,3	60,2	3 061,0	-3 000,8
1.2.2.5.	Гурчистон Грузия Georgia	3 097,8	2 261,1	836,7	11,9	4 024,1	-4 012,2
1.2.2.6.	Исроил Израиль Israel	3,0	428,5	-425,5	23,5	377,1	-353,6
1.2.2.7.	Хиндустон Индия India	154,0	94 242,8	-94 088,8	96,1	64 522,3	-64 426,2
1.2.2.8.	Индонезия Индонезия Indonesia	0,0	1 740,0	-1 740,0	0,0	5 386,0	-5 386,0
1.2.2.9.	Урдун Иордания Jordan	3,7	76,2	-72,5	3,1	18,6	-15,5
1.2.2.10.	Ироқ Ирак Iraq	333,8	50,2	283,6	802,3	0,0	802,3
1.2.2.11.	Эрон Иран Iran	73 124,5	84 172,0	-11 047,5	63 026,1	112 166,1	-49 140,0
1.2.2.12.	Катар Катар Qatar	0,0	0,0	0,0	2,6	1 379,9	-1 377,3
1.2.2.13.	Кипр Кипр Cyprus	0,0	62,0	-62,0	0,0	13,2	-13,2
1.2.2.14.	Кореяи Шимоли Северная Корея North Korea	0,0	83,5	-83,5	0,0	187,7	-187,7
1.2.2.15.	Чин Китай China	294 563,7	670 498,2	-375 934,5	197 991,9	867 051,0	-669 059,1
1.2.2.16.	Кувайт Кувейт Kuwait	0,0	0,0	0,0	0,0	0,0	0,0
1.2.2.17.	Лубнон Ливан Lebanon	36,5	0,0	36,5	18,2	2,0	16,2
1.2.2.18.	Малайзия Малайзия Malaysia	63,4	1 880,1	-1 816,7	161,7	3 569,8	-3 408,1
1.2.2.19.	Муғулистон Монголия Mongolia	0,0	0,0	0,0	15,6	0,0	15,6
1.2.2.20.	Мьянма Мьянма Myanma	13,5	4,9	8,6	23,3	8,7	14,6

1.2.2.21.	Непал Непал Nepal	0,0	0,0	0,0	0,0	0,0	0,0
1.2.2.22.	Аморати Муттаҳиди Араб Объединённые Арабские Эмираты United Arab Emirates	6 974,5	15 450,5	-8 476,0	13 894,1	26 073,8	-12 179,7
1.2.2.23.	Уммон Оман Oman	0,0	0,5	-0,5	0,0	68,5	-68,5
1.2.2.24.	Покистон Пакистан Pakistan	8 398,6	12 080,4	-3 681,8	3 038,9	42 791,3	-39 752,4
1.2.2.25.	Чумхурии Корея Республика Корея Republic of Korea	185,6	35 050,2	-34 864,6	1,6	96 546,2	-96 544,6
1.2.2.26.	НММ Гонконг САР Гонконг Hong Kong	117,9	125,5	-7,6	74,5	2 241,1	-2 166,6
1.2.2.27.	Арабистони Саудӣ Саудовская Аравия Saudi Arabia	0,0	251,3	-251,3	0,0	130,5	-130,5
1.2.2.28.	Сингапур Сингапур Singapore	13 460,9	617,6	12 843,3	10 272,6	1 109,8	9 162,8
1.2.2.29.	Сурия Сирия Syria	0,0	0,0	0,0	390,7	0,0	390,7
1.2.2.30.	Таиланд Таиланд Thailand	0,0	3 016,8	-3 016,8	0,0	6 397,7	-6 397,7
1.2.2.31.	Тайван Тайвань Taiwan	0,0	602,7	-602,7	0,0	696,0	-696,0
1.2.2.32.	Туркия Турция Turkey	143 317,7	115 585,0	27 732,7	116 307,2	140 985,4	-24 678,2
1.2.2.33.	Филиппин Филиппины Philippines	0,0	228,4	-228,4	0,0	343,1	-343,1
1.2.2.34.	Шри-Ланка Шри-Ланка Sri Lanka	0,0	236,1	-236,1	0,0	187,7	-187,7
1.2.2.35.	Чопон Япония Japan	1 340,4	75 893,4	-74 553,0	435,2	149 916,9	-149 481,7
1.2.2.37.	Дигар мамлакатҳо Другие страны Other caentry	0,0	5,0	-5,0	0,0	160,4	-160,4
1.2.3.	Амрико Америка America	11 618,3	173 944,9	-162 326,6	10 739,7	229 552,7	-218 813,0
1.2.3.1.	Ангиля Ангилья Anguilla	0,0	163,0	-163,0	0,0	2 709,9	-2 709,9
1.2.3.2.	Аргентина Аргентина Argentina	0,0	11 039,5	-11 039,5	0,0	11 088,6	-11 088,6
1.2.3.3.	Белиз Белиз Belize	0,0	0,0	0,0	0,0	0,0	0,0
1.2.3.4.	Ҷазираҳои Багам Багамские острова The Bahamas	0,0	0,0	0,0	0,0	0,0	0,0
1.2.3.5.	Боливия Боливия Bolivia	0,0	0,0	0,0	0,0	0,0	0,0
1.2.3.6.	Бразилия Бразилия Brazil	0,0	7 827,0	-7 827,0	0,0	2 227,6	-2 227,6
1.2.3.7.	Чили Чили Chile	0,0	24,1	-24,1	0,0	16,1	-16,1
1.2.3.8.	Гондурас Гондурас Honduras	0,0	0,0	0,0	0,0	0,0	0,0
1.2.3.9.	Куба Куба Cuba	0,0	0,0	0,0	0,0	3,9	-3,9
1.2.3.10.	Венесуэла Венесуэла Venezuela	0,0	0,0	0,0	0,0	0,0	0,0
1.2.3.11.	Ҷазираҳои Виржин Виргинские острова Virgin Islands	10 880,2	0,0	10 880,2	10 609,5	0,0	10 609,5

1.2.3.12.	Доминика Доминика Dominica	0,0	0,0	0,0	0,0	0,0	0,0
1.2.3.13.	Канада Канада Canada	2,5	3 675,1	-3 672,6	0,0	7 415,5	-7 415,5
1.2.3.14.	Колумбия Колумбия Colombia	0,0	0,3	-0,3	0,0	86,9	-86,9
1.2.3.15.	Мексика Мексика Mexico	0,0	447,5	-447,5	0,0	695,2	-695,2
1.2.3.16.	Намибия Намибия Namibia	0,0	0,6	-0,6	0,0	0,0	0,0
1.2.3.17.	Науру Науру Nauru	0,0	0,0	0,0	0,0	0,0	0,0
1.2.3.18.	Перу Перу Peru	0,0	22,6	-22,6	0,0	6,0	-6,0
1.2.3.19.	Пуэрто-Рико Пуэрто-Рико Puerto Rico	0,0	0,1	-0,1	0,0	2,9	-2,9
1.2.3.20.	Коста-Рика Коста-Рика Costa Rica	0,0	269,3	-269,3	0,0	453,0	-453,0
1.2.3.21.	Никарагуа Никарагуа Nicaragua	0,0	0,0	0,0	0,0	0,0	0,0
1.2.3.22.	Панама Панама Panama	0,0	1,6	-1,6	0,0	0,0	0,0
1.2.3.23.	Парагвай Парагвай Paraguay	0,0	0,0	0,0	0,0	0,0	0,0
1.2.3.24.	Уругвай Уругвай Uruguay	0,0	0,0	0,0	0,0	0,0	0,0
1.2.3.25.	Иёлоти Муттахидаи Амрико Соединенные Штаты Америки United States of America	735,6	135 523,8	-134 788,2	130,2	183 484,6	-183 354,4
1.2.3.26.	Сент-Винсент ва Гренадин Сент-Винсент и Гренадины St. Vincent and the Grenadines	0,0	0,0	0,0	0,0	0,0	0,0
1.2.3.27.	Суринам Суринам Surinam	0,0	0,0	0,0	0,0	0,0	0,0
1.2.3.28.	Самоаи Шарқӣ (ИМА) Восточное Самоа (США) Eastern Samoa (USA)	0,0	10,2	-10,2	0,0	38,2	-38,2
1.2.3.29.	Сьерра-Леоне Сьерра-Леоне Sierra Leone	0,0	0,0	0,0	0,0	0,0	0,0
1.2.3.30.	Эквадор Эквадор Ecuador	0,0	14 940,2	-14 940,2	0,0	21 271,2	-21 271,2
1.2.3.31.	Ямайка Ямайка Jamaica	0,0	0,0	0,0	0,0	2,6	-2,6
1.2.3.32.	Барбадос Барбадос Barbados	0,0	0,0	0,0	0,0	50,5	-50,5
1.2.4.	Африко Африка Africa	5,4	1 289,3	-1 283,9	55,6	2 394,2	-2 338,6
1.2.4.1.	Чибутӣ Джибути Djibouti	0,0	0,0	0,0	0,0	0,0	0,0
1.2.4.2.	Нигерия Нигерия Niger	0,0	0,0	0,0	0,0	0,0	0,0
1.2.4.3.	Миср Египет Egypt	0,0	354,4	-354,4	0,0	1 208,7	-1 208,7
1.2.4.4.	Гана Гана Ghana	0,0	0,0	0,0	0,0	0,0	0,0
1.2.4.5.	Камбоча Камбоджа Cambodia	0,0	14,8	-14,8	0,0	8,0	-8,0
1.2.4.6.	Алжазир Алжир Algeria	0,0	60,5	-60,5	0,0	176,3	-176,3

1.2.4.7.	Гвенея Гвенея Guinea	0,0	0,0	0,0	0,0	0,0	0,0
1.2.4.8.	Мадагаскар Мадагаскар Madagascar	0,0	0,0	0,0	0,0	0,0	0,0
1.2.4.9.	Зимбабве Зимбабве Zimbabwe	0,0	20,0	-20,0	0,0	24,6	-24,6
1.2.4.10.	Лаос Лаос Laos	0,0	11,3	-11,3	0,0	5,2	-5,2
1.2.4.11.	Марокко Марокко Morocco	0,0	244,5	-244,5	0,0	452,2	-452,2
1.2.4.12.	Эфиопия Эфиопия Ethiopia	0,0	0,0	0,0	0,0	0,0	0,0
1.2.4.13.	Кения Кения Kenya	0,0	50,9	-50,9	0,0	79,7	-79,7
1.2.4.14.	Мозамбик Мозамбик Mozambique	0,0	0,0	0,0	0,0	0,0	0,0
1.2.4.15.	Чазираҳои Сейшел Сейшельский Острова Seychelles Islands	0,0	0,0	0,0	0,0	0,0	0,0
1.2.4.16.	Тунис Тунис Tunis	0,0	0,4	-0,4	0,0	71,7	-71,7
1.2.4.17.	Маврикий Маврикий Mauritius	0,0	0,0	0,0	0,0	0,0	0,0
1.2.4.18.	Свазиленд Свазиленд Swaziland	0,0	0,0	0,0	0,0	0,0	0,0
1.2.4.19.	Танзания Танзания Tanzania	0,0	0,0	0,0	0,0	0,0	0,0
1.2.4.21.	Сенегал Сенегал Senegal	0,0	0,0	0,0	0,0	0,0	0,0
1.2.4.22.	Кот-д'Ивуар Кот-д'Ивуар Côte d'Ivoire	0,0	0,0	0,0	0,0	0,0	0,0
1.2.4.23.	Мавритания Мавритания Mauritania	0,0	0,0	0,0	0,0	0,0	0,0
1.2.4.24.	Либерия Либерия Liberia	0,0	0,0	0,0	0,0	0,0	0,0
1.2.4.25.	Чумхурии Африкои Чанубӣ Южно-Африканская Республика Republic of South Africa	5,4	532,5	-527,1	55,6	367,8	-312,2
1.2.4.26.	Конго Конго Congo	0,0	0,0	0,0	0,0	0,0	0,0
1.2.5.	Австралия ва Уқёнусия Австралия и Океания Australia Oceania	0,0	652,9	-652,9	0,0	970,6	-970,6
1.2.5.1.	Австралия Австралия Australia	0,0	442,6	-442,6	0,0	751,7	-751,7
1.2.5.2.	Зеландияи Нав Новая Зеландия New Zealand	0,0	210,3	-210,3	0,0	218,9	-218,9

Чадвал дар асоси маълумоти Агентии омили назди Президенти Чумхурии Тоҷикистон таҳия шудааст.

Таблица составлена по данным Агентства по статистике при Президенте Республики Таджикистан.

The Chart is made according to the data of the Agency on Statistics under President of the Republic of Tajikistan.

		Сол / Год / Year					
		2022			2023		
		(I+II+III)			(I+II+III)		
		Содирот (ФОБ) Экспорт Export (FOB)	Воридот (ФОБ) Импорт Import (FOB)	Бақия Сальдо Surplus	Содирот (ФОБ) Экспорт Export (FOB)	Воридот (ФОБ) Импорт Import (FOB)	Бақия Сальдо Surplus
1.	Ҳамагӣ (аз он ҷумла): Всего (в том числе :) Total (Including :)	1 241 544,3	3 342 842,3	-2 101 298,0	874 208,6	3 676 018,1	-2 801 809,5
1.1.	Кишварҳои ИДМ Страны СНГ CIS countries	562 679,3	1 900 032,7	-1 337 353,4	442 083,9	1 773 547,3	-1 331 463,3
1.1.1.	Кишварҳои ИИАО Страны ЕврАзЭС EAEU countries	446 149,0	1 594 657,2	-1 148 508,2	322 159,7	1 493 147,6	-1 170 987,9
1.1.1.1.	Беларус Беларусь Belarus	5 026,7	41 931,2	-36 904,5	5 065,0	54 053,8	-48 988,8
1.1.1.2.	Қазоқистон Казахстан Kazakhstan	373 288,0	531 878,2	-158 590,2	213 355,1	461 582,9	-248 227,8
1.1.1.3.	Қирғизистон Кыргызстан Kyrgyzstan	1 020,9	10 913,0	-9 892,1	395,5	7 643,5	-7 248,0
1.1.1.4.	Россия Россия Russia	65 944,0	999 374,2	-933 430,2	102 544,4	959 191,6	-856 647,2
1.1.1.5.	Минтақаи озоди иқтисодӣ Свободно-Экономическая зона Is free-economic zone	869,4	10 560,6	-9 691,2	799,7	10 675,7	-9 876,0
1.1.2.	Кишварҳои ғайри ИИАО Страны вне ЕврАзЭС Non EurAseC countries	116 530,3	305 375,4	-188 845,2	119 924,2	280 399,6	-160 475,4
1.1.2.1.	Озарбойҷон Азербайджан Azerbaijan	366,4	3 670,7	-3 304,3	140,2	4 851,9	-4 711,6
1.1.2.2.	Арманистон Армения Armenia	0,0	103,8	-103,8	0,0	287,3	-287,3
1.1.2.3.	Молдова Молдова Moldova	0,0	75,3	-75,3	0,0	127,3	-127,3
1.1.2.4.	Туркманистон Туркменистан Turkmenistan	450,9	29 007,5	-28 556,6	789,1	25 512,8	-24 723,7
1.1.2.5.	Ўзбекистон Узбекистан Uzbekistan	115 606,0	262 311,6	-146 705,7	118 856,7	239 666,6	-120 809,9
1.1.2.6.	Украина Украина Ukraine	107,0	10 206,7	-10 099,7	138,2	9 953,7	-9 815,5
1.2.	Кишварҳои хориҷии дур Страны дальнего зарубежья Far abroad countries	678 865,0	1 442 809,6	-763 944,6	432 124,6	1 902 470,9	-1 470 346,2
1.2.1.	Аврупо Европа Europa	110 902,0	225 841,5	-114 939,5	22 486,9	261 467,9	-238 981,0
1.2.1.1.	Австрия Австрия Austria	441,2	7 822,2	-7 381,0	418,3	9 238,6	-8 820,3
1.2.1.2.	Албания Албания Albania	0,0	58,4	-58,4	0,0	0,3	-0,3
1.2.1.3.	Андорра Андорра Andorra	0,0	23,6	-23,6	0,0	26,1	-26,1
1.2.1.4.	Белгия Бельгия Belgium	82 078,6	13 146,5	68 932,1	2 441,9	9 534,0	-7 092,1
1.2.1.5.	Булғористон Болгария Bulgaria	21,9	587,8	-565,9	0,0	567,6	-567,6

1.2.1.6.	Босния ва Герсеговина Босния и Герцеговина Bosnia and Herzegovina	0,0	22,6	-22,6	0,0	18,7	-18,7
1.2.1.7.	Ватикан Ватикан Vatikan	0,0	0,0	0,0	0,0	0,0	0,0
1.2.1.8.	Гибралтар Гибралтар Gibraltar	0,0	0,0	0,0	0,0	0,0	0,0
1.2.1.9.	Маџористон Венгрия Hungary	0,0	920,0	-920,0	0,0	1 236,7	-1 236,7
1.2.1.10.	Олмон Германия Germany	816,9	63 925,9	-63 109,0	314,4	132 360,4	-132 046,0
1.2.1.11.	Генси Генси Guernsey	0,0	0,0	0,0	0,0	0,0	0,0
1.2.1.12.	Јунон Греција Greece	0,0	859,1	-859,1	0,0	148,7	-148,7
1.2.1.13.	Данија Данија Denmark	0,0	2 734,9	-2 734,9	0,0	2 200,1	-2 200,1
1.2.1.14.	Ирландија Ирландија Ireland	0,0	912,5	-912,5	0,0	474,2	-474,2
1.2.1.15.	Исландија Исландија Iceland	0,0	37,5	-37,5	0,0	25,4	-25,4
1.2.1.16.	Испанија Испанија Spain	129,1	6 555,3	-6 426,2	480,4	3 593,8	-3 113,4
1.2.1.17.	Италија Италија Italy	11 456,6	18 956,4	-7 499,8	10 882,8	21 538,4	-10 655,6
1.2.1.18.	Латвија Латвија Latvia	6 399,3	1 120,5	5 278,8	195,0	846,3	-651,3
1.2.1.19.	Литва Литва Lithuania	1 541,0	10 278,4	-8 737,4	19,6	13 422,4	-13 402,8
1.2.1.20.	Лихтенштајн Лихтенштајн Lichtenstein	0,0	8,0	-8,0	0,0	0,1	-0,1
1.2.1.21.	Люксембург Люксембург Luxemburg	0,0	86,7	-86,7	0,0	321,1	-321,1
1.2.1.22.	Малта Малта Malta	0,0	1,4	-1,4	0,0	0,0	0,0
1.2.1.23.	Македонија Македонија Macedonia	389,9	0,4	389,5	0,0	0,2	-0,2
1.2.1.24.	Монако Монако Monako	0,0	0,0	0,0	0,0	0,1	-0,1
1.2.1.25.	Нидерланд Нидерланды Netherlands	2 146,0	9 700,5	-7 554,5	0,0	12 821,6	-12 821,6
1.2.1.26.	Норвешка Норвешка Norway	1,9	5,8	-3,9	0,0	75,6	-75,6
1.2.1.27.	Лахистон Польша Poland	1 570,8	10 819,8	-9 249,0	1 514,3	11 779,3	-10 265,0
1.2.1.28.	Руминија Руминија Romania	0,0	758,9	-758,9	1,0	1 172,4	-1 171,4
1.2.1.29.	Португалија Португалија Portugal	0,0	229,4	-229,4	0,0	76,8	-76,8
1.2.1.30.	Сан-Марино Сан-Марино San Marino	0,0	2,3	-2,3	0,0	2,8	-2,8
1.2.1.31.	Србија Србија Serbia	0,0	650,2	-650,2	0,0	2 077,7	-2 077,7

1.2.1.32.	Словения Словения Slovenia	0,0	1 405,0	-1 405,0	0,0	2 226,4	-2 226,4
1.2.1.33.	Словакия Словакия Slovakia	0,0	286,0	-286,0	18,0	738,9	-720,9
1.2.1.34.	Британияи Кабир Соединенное Королевство United Kingdom	315,8	3 103,6	-2 787,8	506,0	7 058,4	-6 552,4
1.2.1.35.	Финляндия Финляндия Finland	0,0	703,1	-703,1	0,0	969,0	-969,0
1.2.1.36.	Фаронса Франция France	37,9	55 224,8	-55 186,9	18,0	9 951,0	-9 933,0
1.2.1.37.	Хорватия Хорватия Croatia	2 911,1	21,7	2 889,4	4 489,0	102,2	4 386,8
1.2.1.38.	Чумхурии Чехия Чешская Республика Czech Republic	94,7	3 541,6	-3 446,9	80,8	7 171,0	-7 090,2
1.2.1.39.	Швейцария Швейцария Switzerland	547,8	4 606,6	-4 058,8	691,2	5 750,6	-5 059,4
1.2.1.40.	Шветсия Швеция Sweden	1,5	6 358,8	-6 357,3	416,2	3 305,1	-2 888,9
1.2.1.41.	Эстония Эстония Estonia	0,0	365,4	-365,4	0,0	636,1	-636,1
1.2.2.	Осиё Азия Asia	566 166,6	1 065 705,2	-499 538,6	409 452,0	1 440 693,9	-1 031 241,9
1.2.2.1.	Афғонистон Афганистан Afghanistan	95 528,4	4 286,2	91 242,2	84 347,3	1 167,6	83 179,7
1.2.2.2.	Бангладеш Бангладеш Bangladesh	49,3	2 652,9	-2 603,6	11,1	1 837,7	-1 826,6
1.2.2.3.	Бруней Бруней Brunei	0,0	0,0	0,0	0,0	0,0	0,0
1.2.2.4.	Ветнам Вьетнам Vietnam	0,0	2 730,8	-2 730,8	60,2	2 632,5	-2 572,3
1.2.2.5.	Гурҷистон Грузия Georgia	3 097,8	1 944,5	1 153,3	11,9	3 460,7	-3 448,8
1.2.2.6.	Исроил Израиль Israel	3,0	368,5	-365,5	23,5	324,3	-300,8
1.2.2.7.	Ҳиндустон Индия India	154,0	81 316,3	-81 162,3	96,1	55 631,2	-55 535,1
1.2.2.8.	Индонезия Индонезия Indonesia	0,0	1 496,4	-1 496,4	0,0	4 632,0	-4 632,0
1.2.2.9.	Урдун Иордания Jordan	3,7	65,5	-61,8	3,1	16,0	-12,9
1.2.2.10.	Ироқ Ирак Iraq	333,8	43,2	290,6	802,3	0,0	802,3
1.2.2.11.	Эрон Иран Iran	73 124,5	72 387,9	736,6	63 026,1	96 462,8	-33 436,7
1.2.2.12.	Қатар Катар Qatar	0,0	0,0	0,0	2,6	1 186,7	-1 184,1
1.2.2.13.	Кипр Кипр Cyprus	0,0	53,3	-53,3	0,0	11,4	-11,4
1.2.2.14.	Кореяи Шимолӣ Северная Корея North Korea	0,0	71,8	-71,8	0,0	161,4	-161,4
1.2.2.15.	Чин Китай China	294 563,7	670 498,2	-375 934,5	197 991,9	867 067,5	-669 075,6

1.2.2.16.	Кувейт Кувейт Kuwait	0,0	0,0	0,0	0,0	0,0	0,0
1.2.2.17.	Дубнон Ливан Lebanon	36,5	0,0	36,5	18,2	1,7	16,5
1.2.2.18.	Малайзия Малайзия Malaysia	63,4	1 616,9	-1 553,5	161,7	3 070,0	-2 908,3
1.2.2.19.	Муғулистон Монголия Mongolia	0,0	0,0	0,0	15,6	0,0	15,6
1.2.2.20.	Мьянма Мьянма Myanmar	13,5	4,2	9,3	23,3	7,5	15,8
1.2.2.21.	Непал Непал Nepal	0,0	0,0	0,0	0,0	0,0	0,0
1.2.2.22.	Аморати Муттаҳидаи Араб Объединённые Арабские Эмираты United Arab Emirates	6 974,5	13 340,3	-6 365,8	13 894,1	22 428,7	-8 534,6
1.2.2.23.	Уммон Оман Oman	0,0	0,4	-0,4	0,0	58,9	-58,9
1.2.2.24.	Покистон Пакистан Pakistan	8 398,6	10 389,1	-1 990,5	3 038,9	36 800,5	-33 761,6
1.2.2.25.	Чумхурии Корея Республика Корея Republic of Korea	185,6	30 143,2	-29 957,6	1,6	83 029,7	-83 028,1
1.2.2.26.	НММ Гонконг САР Гонконг Hong Kong	117,9	107,9	10,0	74,5	1 927,3	-1 852,8
1.2.2.27.	Арабистони Саудӣ Саудовская Аравия Saudi Arabia	0,0	1 678,9	-1 678,9	0,0	339,3	-339,3
1.2.2.28.	Сингапур Сингапур Singapore	13 460,9	531,1	12 929,8	10 272,6	954,4	9 318,2
1.2.2.29.	Сурия Сирия Syria	0,0	0,0	0,0	390,7	0,0	390,7
1.2.2.30.	Таиланд Таиланд Thailand	0,0	2 594,4	-2 594,4	0,0	5 502,0	-5 502,0
1.2.2.31.	Тайван Тайвань Taiwan	0,0	518,3	-518,3	0,0	598,6	-598,6
1.2.2.32.	Туркия Турция Turkey	68 717,1	101 192,6	-32 475,5	34 749,5	121 860,3	-87 110,9
1.2.2.33.	Филиппин Филиппины Philippines	0,0	196,4	-196,4	0,0	295,1	-295,1
1.2.2.34.	Шри-Ланка Шри-Ланка Sri Lanka	0,0	203,0	-203,0	0,0	161,4	-161,4
1.2.2.35.	Чопон Япония Japan	1 340,4	65 268,3	-63 927,9	435,2	128 928,5	-128 493,3
1.2.2.36.	Дигар мамлакатҳо Другие страны Other country	0,0	4,3	-4,3	0,0	137,9	-137,9
1.2.3.	Амрико Америка America	1 791,1	149 592,6	-147 801,6	130,2	197 415,3	-197 285,2
1.2.3.1.	Ангилья Ангилья Anguilla	0,0	140,2	-140,2	0,0	2 330,5	-2 330,5
1.2.3.2.	Аргентина Аргентина Argentina	0,0	9 494,0	-9 494,0	0,0	9 536,2	-9 536,2
1.2.3.3.	Белиз Белиз Belize	0,0	0,0	0,0	0,0	0,0	0,0
1.2.3.4.	Чазираҳои Багам Багамские острова The Bahamas	0,0	0,0	0,0	0,0	0,0	0,0

1.2.3.5	Боливия Боливия Bolivia	0,0	0,0	0,0	0,0	0,0	0,0
1.2.3.6.	Бразилия Бразилия Brazil	0,0	6 731,2	-6 731,2	0,0	1 915,7	-1 915,7
1.2.3.7.	Чили Чили Chile	0,0	20,7	-20,7	0,0	13,8	-13,8
1.2.3.8.	Гондурас Гондурас Honduras	0,0	0,0	0,0	0,0	0,0	0,0
1.2.3.9.	Куба Куба Cuba	0,0	0,0	0,0	0,0	3,4	-3,4
1.2.3.10.	Венесуэла Венесуэла Venezuela	0,0	0,0	0,0	0,0	0,0	0,0
1.2.3.11.	Чазираҳои Виржин Виргинские острова Virgin Islands	1 053,0	0,0	1 053,0	0,0	0,0	0,0
1.2.3.12.	Доминика Доминика Dominica	0,0	0,0	0,0	0,0	0,0	0,0
1.2.3.13.	Канада Канада Canada	2,5	3 160,6	-3 158,1	0,0	6 377,3	-6 377,3
1.2.3.14.	Колумбия Колумбия Colombia	0,0	0,3	-0,3	0,0	74,7	-74,7
1.2.3.15.	Мексика Мексика Mexico	0,0	384,9	-384,9	0,0	597,9	-597,9
1.2.3.16.	Намибия Намибия Namibia	0,0	0,5	-0,5	0,0	0,0	0,0
1.2.3.17.	Науру Науру Nauru	0,0	0,0	0,0	0,0	0,0	0,0
1.2.3.18.	Перу Перу Peru	0,0	19,4	-19,4	0,0	5,2	-5,2
1.2.3.19.	Пуэрто-Рико Пуэрто-Рико Puerto Rico	0,0	0,1	-0,1	0,0	2,5	-2,5
1.2.3.20.	Коста-Рика Коста-Рика Costa Rica	0,0	231,6	-231,6	0,0	389,6	-389,6
1.2.3.21.	Никарагуа Никарагуа Nicaragua	0,0	0,0	0,0	0,0	0,0	0,0
1.2.3.22.	Панама Панама Panama	0,0	1,4	-1,4	0,0	0,0	0,0
1.2.3.23.	Парагвай Парагвай Paraguay	0,0	0,0	0,0	0,0	0,0	0,0
1.2.3.24.	Уругвай Уругвай Uruguay	0,0	0,0	0,0	0,0	0,0	0,0
1.2.3.25.	Иёлотҳои Муттаҳиди Амрико Соединенные Штаты Америки United States of America	735,6	116 550,5	-115 814,9	130,2	157 796,8	-157 666,6
1.2.3.26.	Сент-Винсент ва Гренадин Сент-Винсент и Гренадины St. Vincent and the Grenadines	0,0	0,0	0,0	0,0	0,0	0,0
1.2.3.27.	Суринам Суринам Surinam	0,0	0,0	0,0	0,0	0,0	0,0
1.2.3.28.	Самоаи Шарқӣ (ИМА) Восточное Самоа (США) Eastern Samoa (USA)	0,0	8,8	-8,8	0,0	32,9	-32,9
1.2.3.29.	Сьерра-Леоне Сьерра-Леоне Sierra Leone	0,0	0,0	0,0	0,0	0,0	0,0
1.2.3.30.	Эквадор Эквадор Ecuador	0,0	12 848,6	-12 848,6	0,0	18 293,2	-18 293,2

1.2.3.31.	Ямайка Ямайка Jamaica	0,0	0,0	0,0	0,0	2,2	-2,2
1.2.3.32.	Барбадос Барбадос Barbados	0,0	0,0	0,0	0,0	43,4	-43,4
1.2.4.	Африко Африка Africa	5,4	1 108,8	-1 103,4	55,6	2 059,0	-2 003,4
1.2.4.1.	Джибути Джибути Djibouti	0,0	0,0	0,0	0,0	0,0	0,0
1.2.4.2.	Нигерия Нигерия Niger	0,0	0,0	0,0	0,0	0,0	0,0
1.2.4.3.	Миср Египет Egypt	0,0	304,8	-304,8	0,0	1 039,5	-1 039,5
1.2.4.4.	Гана Гана Ghana	0,0	0,0	0,0	0,0	0,0	0,0
1.2.4.5.	Камбоджа Камбоджа Cambodia	0,0	12,7	-12,7	0,0	6,9	-6,9
1.2.4.6.	Алжир Алжир Algeria	0,0	52,0	-52,0	0,0	151,6	-151,6
1.2.4.7.	Гвенея Гвенея Guinea	0,0	0,0	0,0	0,0	0,0	0,0
1.2.4.8.	Мадагаскар Мадагаскар Madagascar	0,0	0,0	0,0	0,0	0,0	0,0
1.2.4.9.	Зимбабве Зимбабве Zimbabwe	0,0	17,2	-17,2	0,0	21,2	-21,2
1.2.4.10.	Лаос Лаос Laos	0,0	9,7	-9,7	0,0	4,5	-4,5
1.2.4.11.	Марокко Марокко Morocco	0,0	210,3	-210,3	0,0	388,9	-388,9
1.2.4.12.	Эфиопия Эфиопия Ethiopia	0,0	0,0	0,0	0,0	0,0	0,0
1.2.4.13.	Кения Кения Kenya	0,0	43,8	-43,8	0,0	68,5	-68,5
1.2.4.14.	Мозамбик Мозамбик Mozambique	0,0	0,0	0,0	0,0	0,0	0,0
1.2.4.15.	Чазираҳои Сейшел Сейшельский Острова Seychelles Islands	0,0	0,0	0,0	0,0	0,0	0,0
1.2.4.16.	Тунис Тунис Tunis	0,0	0,3	-0,3	0,0	61,7	-61,7
1.2.4.17.	Маврикий Маврикий Mauritius	0,0	0,0	0,0	0,0	0,0	0,0
1.2.4.18.	Свазиленд Свазиленд Swaziland	0,0	0,0	0,0	0,0	0,0	0,0
1.2.4.19.	Танзания Танзания Tanzania	0,0	0,0	0,0	0,0	0,0	0,0
1.2.4.21.	Сенегал Сенегал Senegal	0,0	0,0	0,0	0,0	0,0	0,0
1.2.4.22.	Кот-д'Ивуар Кот-д'Ивуар Côte d'Ivoire	0,0	0,0	0,0	0,0	0,0	0,0
1.2.4.23.	Мавритания Мавритания Mauritania	0,0	0,0	0,0	0,0	0,0	0,0
1.2.4.24.	Либерия Либерия Liberia	3,9	0,0	3,9	3,7	0,0	3,7
1.2.4.25.	Чумхурии Африкои Чануби Южно-Африканская Республика Republic of South Africa	1,5	458,0	-456,5	51,9	316,3	-264,4

1.2.5.	Австралия ва Уқёнусия Австралия и Океания Australia Ocenia	0,0	561,5	-561,5	0,0	834,7	-834,7
1.2.5.1.	Австралия Австралия Australia	0,0	380,6	-380,6	0,0	646,5	-646,5
1.2.5.2.	Зеландияи Нав Новая Зеландия New Zealand	0,0	180,9	-180,9	0,0	188,3	-188,3

Чадвал дар асоси маълумоти Агенсии омили назди Президенти Ҷумҳурии Тоҷикистон таҳия шудааст.
 Таблица составлена по данным Агентства по статистике при Президенте Республики Таджикистан.
 The Chart is made according to the data of the Agency on Statistics under President of the Republic of Tajikistan.

7. Нишондиҳандаҳои миқдор, арзиш ва нархи миёнаи содирот
Показатели количества, стоимости и средней цены экспорта
Indicators of quantity, cost and average export price

		Рамзи НА ФИХ Код ТН ВЭД Code of CNEEA	Сол /Год /Year					
			2022			2023		
			(I+II+III)			(I+II+III)		
			миқдор тонн кол./тонн quantity (tones)	арзиш (ҳаз. долл. ИМА) стоимость (тыс. долл. США) cost (in thousand of USD)	нархи миёна (ҳаз. долл. ИМА) средняя цена (тыс. долл. США) average price (thousand of USD)	миқдор тонн кол./тонн quantity (tones)	арзиш (ҳаз. долл. ИМА) стоимость (тыс. долл. США) cost (in thousand of USD)	нархи миёна (ҳаз. долл. ИМА) средняя цена (тыс. долл. США) average price (thousand of USD)
1	Бехпиёз Лук репчатый Onion	0703	66 481,1	6 726,8	0,1	59 751,4	6 105,9	0,1
2	Сабзӣ, шалғам, лаблабӯ ва дигар сабзавотҳо Морковь, репа, свекла и другие овощи Carrot, turnip, beet and others vegetables	0706	6 507,1	575,5	0,1	240,9	33,6	0,1
3	Сабзавоти хушкӣ лубиёгӣ Овощи бобовые сушеные Soce vegetables legemes	0713	1,8	0,4	0,2	1,9	1,3	0,7
4	Дигар чормағзҳои тару тоза ё ин ки хушк Прочие орехи свежие или сушеные Other fresh or dried nuts	0802	650,3	847,3	1,3	249,9	437,3	1,7
5	Ангур Виноград Grapes	0806	17 638,2	5 033,9	0,3	10 611,2	2 546,4	0,2
6	Меваҳои хушк Плоды сушеные Dried fruits	0813	34 656,6	18 207,3	0,5	53 494,4	18 207,8	0,3
7	Чормағзҳои заминӣ Арахис Groundnut	1202	3 155,1	1 384,9	0,4	712,3	320,4	0,4
8	Тухми офтобпараст Семена подсолнечника Sunflower seeds	1206	113,5	12,0	0,1	52,0	9,5	0,2
9	Решаҳои дарахт, дона ва тухми решаҳои дарахт Плоды рожкового дерева, косточки и ядра плодов Bearings if carob tree, stones and kernel of fruits	1212	758,6	506,8	0,7	1 823,9	715,9	0,4
10	Сигор Сигареты Cigarette	2402	138,6	1 188,5	8,6	16,8	94,2	5,6
11	Палтои чармин аз пусти гов Дубленая кожа или кожевенный краст из шкур крупного рогатого скота Skin from horned cattle skins	4104	3 104,5	2 820,1	0,9	2 866,9	4 259,3	1,5
12	Нахи пахта Волокно хлопковое Cotton fibre	5201	57 401,2	146 444,0	2,6	56 815,5	104 697,8	1,8
13	Партовҳои пахта Отходы хлопка Cotton sweepings	5202	374,8	303,3	0,8	301,4	120,3	0,4
14	Калобаи пахтагии 85 фоиза ва зиёдтар аз он пахта Пряжа х/б содержащая хлопка 85 мас.% и более Cotton yarn containing 85 % of cotton	5205	9 551,5	37 646,5	3,9	11 059,1	31 606,2	2,9
15	Матҳои пахтагии 85 фоиза ва на зиёдтар аз он 200 г/кв.м пахта мас.% или более хлопковых волокон, с поверхностной плотностью не более 200 г/м Cotton fabric containing 85 % of cotton not exceed	5208	1 266,1	5 181,9	4,1	2 995,3	9 203,6	3,1

16	Алюминийи холис (коркарднашуда) Алюминий - первичный Aluminum - primary	7601	42 725,1	120 886,1	2,8	42 917,4	97 109,0	2,3
17	Сих ва профилҳои аз алюминий Прутки и профили алюминиевые Rods and shape from aluminium	7604	3 542,5	12 046,4	3,4	3 730,8	10 707,9	2,9
18	Сим аз алюминий Проволока алюминиевая Aluminium wire	7605	1 244,5	2 465,9	2,0	173,4	391,0	2,3
19	Дигар молҳо Прочие товары Other goods			1 276 508,3			684 750,1	
	Ҳамагӣ аз рӯи содирот Всего по экспорту Total on export			1 638 785,9			971 317,6	

8. Нишондиҳандаҳои миқдор, арзиш ва нархи миёнаи воридот
Показатели количества, стоимости и средней цены импорта
Indicators of quantity, cost and average import price

		Рамзи НА ФИХ Код ТН ВЭД Code of CNEEA	Сол/Год/Year					
			2022			2023		
			(I+II+III)			(I+II+III)		
			миқдор тонн кол./тонн quantity (tones)	арзиш (ҳаз. долл. ИМА) стоимость (тыс. долл. США) cost (in thousand of USD)	нархи миёна (ҳаз. долл. ИМА) средняя цена (тыс. долл. США) average price (thousand of USD)	миқдор тонн кол./тонн quantity (tones)	арзиш (ҳаз. долл. ИМА) стоимость (тыс. долл. США) cost (in thousand of USD)	нархи миёна (ҳаз. долл. ИМА) средняя цена (тыс. долл. США) average price (thousand of USD)
1	Гандум Зерно Grain	1001	638 885,8	217 380,2	0,3	692 635,9	187 610,5	0,3
2	Чав Ячмень Barley	1003	36 314,0	9 703,3	0,3	42 714,6	10 068,2	0,2
3	Чуворимакка Кукуруза Corn	1005	25 418,9	8 724,0	0,3	37 378,7	11 232,2	0,3
4	Биринҷ Рис Rice	1006	18 953,7	6 037,6	0,3	20 266,9	8 346,4	0,4
5	Орд Мука Flour	1101	41 514,1	15 297,1	0,4	40 545,4	13 248,8	0,3
6	Ярма ва галладона Крупа, мука грубого помола Semolina, household flour	1103	1 336,8	421,4	0,3	2 484,1	926,8	0,4
7	Гандуми бехтаи куфта Зерно обрушенное, дробленое Scoured and cracked grain	1104	3 707,4	1 510,5	0,4	6 078,8	2 158,9	0,4
8	Солоди пухта ё хом аз орди гандум Солод, поджаренный или неподжаренный: из пшеницы в виде муки The malt which roasted or has been not roasted	1107	3 459,7	2 019,8	0,6	3 474,0	2 098,0	0,6
9	Крахмал, инулин Крахмал, инулин Starch, inuline	1108	4 161,6	1 292,7	0,3	3 442,2	1 684,9	0,5
10	Равгани офтобпараст Масло подсолнечное Sunflower oil	1512	37 864,1	51 422,3	1,4	62 780,3	59 414,5	0,9
11	Равгани норчил ва дигар наъби он Масло кокосовое и другие его виды Coconut oil and its other fypes	1513	161,8	228,7	1,4	905,7	1 454,4	1,6
12	Дигар ҷарбу ва равгани растаӣ Прочие жиры и растительные масла Salad and fats	1515	20,7	84,0	4,1	31,1	48,1	1,5
13	Ҷарбу ва равгани ҳайвонот ё растаӣ Жиры и масла животные или растительные Salad and animal oils and fats	1516	549,5	984,4	1,8	530,9	896,3	1,7
14	Маргарин Маргарин Margarine	1517	44 175,5	61 045,9	1,4	20 653,3	27 310,7	1,3
15	Шакар Сахар Sugar	1701	116 398,6	68 584,8	0,6	100 074,8	64 930,4	0,6
16	Навъҳои дигари шакар Прочие виды сахара Other kind of sugar	1702	3 574,3	2 329,0	0,7	2 938,9	1 788,7	0,6
17	Маҳсулоти қаннодӣ Кондитерские изделия Pastry	1704	5 899,1	11 971,6	2,0	5 425,0	13 951,6	2,6
18	Ширан солод (маҳсулоти тайёри озуқа аз орди маҳин ва дурушт) Экстракт солодовый (готовые пищевые продукты из муки тонкого и грубого помола) Malt extract	1901	3 710,4	12 328,3	3,3	3 436,5	13 113,9	3,8
19	Маҳсулоти макаронӣ Макаронные изделия Pasta	1902	7 356,5	14 095,9	1,9	7 639,2	15 925,6	2,1
20	Маҳсулоти тайёри хӯроқӣ Готовые пищевые продукты Ready foodstuff	1904	235,7	372,4	1,6	390,1	758,4	1,9
21	Нон, кулчақанд, пиченӣ Хлеб, пирожные, печенье Bread, pastry, cookie	1905	15 033,1	26 145,8	1,7	14 249,1	25 724,8	1,8
22	Маъдан ва концентрати оҳан Руды и концентраты железные Micaeous iron ore	2601	7 313,5	1 229,0	0,2	7 871,7	1 143,2	0,1
23	Ангиштсанг, брикетҳо Уголь каменный, брикеты Mineral coal, brignettes	2701	69 437,0	3 333,8	0,0	68 405,8	3 437,5	0,1

24	Пек ва кокс пек Пек и кокс пековой Pitchy bake and coke	2708	8 375,8	4 867,7	0,6	7 850,1	4 984,8	0,6
25	Маҳсулоти нафт Нефтепродукты Oil products	2710	560 868,6	486 512,3	0,9	667 755,4	474 373,4	0,7
26	Гази табиӣ (млн м³) Газ природный (млн куб.м.) Natural gas (million cubic meters)	2711	293 921,3	181 175,9	0,6	303 957,3	141 504,9	0,5
27	Вазелин нафтӣ Вазелин нефтяной Refinery oil	2712	862,1	586,4	0,7	877,7	592,3	0,7
28	Кокси нафт Кокс нефтяной Refinery coke	2713	60 613,0	24 873,3	0,4	78 284,0	27 246,1	0,3
29	Нуриҳои минералии азотӣ Удобрения минеральные азотные Mineral nitrogen fertilizer	3102	116 985,8	42 516,8	0,4	119 082,0	40 130,7	0,3
30	Нуриҳои минералии фосфорӣ Удобрения минеральные фосфорные Mineral phosphorous fertilizer	3103	3 723,2	678,2	0,2	6 176,7	1 092,0	0,2
31	Дигар нуриҳои минералӣ Удобрения минеральные прочие Other mineral fertilizer	3105	18 097,3	9 269,6	0,5	21 344,9	10 747,3	0,5
32	Детҳои бугбарор Котлы паровые Steam boiler	8402	281,2	623,9	2,2	342,6	675,7	2,0
33	Детҳои марказии гармдихӣ Котлы центрального отопления Central heating boiler	8403	324,4	1 579,6	4,9	245,9	648,4	2,6
34	Муххарикҳои дохилии дарунсӯзи оташгудо Двигатели внутреннего сгорания с искровым Spark-ignited engines with spark ignition	8407	2 708,3	4 772,8	1,8	3 790,5	6 116,4	1,6
35	Муххарикҳои дохилии дарунсӯз Двигатели внутреннего сгорания Combustion engines	8408	213,1	1 300,0	6,1	322,1	945,9	2,9
36	Қисмҳои эҳтиётӣ барои муххарикҳо Запасные части для двигателей Spare parts for engines	8409	376,5	1 733,7	4,6	303,8	1 922,1	6,3
37	Муххарикҳо ва дастгоҳҳои нерудиханда Двигатели и силовые установки Engines and power plants	8412	56,5	1 011,7	17,9	284,6	5 569,8	19,6
38	Насоси моеъӣ Насосы жидкостные Fluid-flow pump	8413	3 985,9	11 012,6	2,8	8 071,4	13 192,3	1,6
39	Насоси ҳавоӣ ё ҳалой Насосы воздушные или вакуумные Air or airfree pump	8414	2 728,6	9 780,0	3,6	2 076,1	8 784,0	4,2
40	Кондиционерҳои пурқуввати ҳавогузаранда Установки для кондиционирования воздуха Air-conditioning devices	8415	2 660,1	13 928,6	5,2	3 660,4	20 355,6	5,6
41	Печка ва камераҳои саноатӣ ва лабораторӣ Печи и камеры промышленные или Ovens and chambers, industrial and laboratory	8417	365,6	2 064,1	5,6	190,5	356,8	1,9
42	Яхдон, куттии яхдон Холодильники, морозильники Refrigerator and deep freeze	8418	5 812,3	22 792,5	3,9	9 099,3	32 229,1	3,5
43	Мошинҳо, таҷхизотҳои саноатӣ барои Машины оборудование промышленное Equipments and industrial vehicle	8419	840,7	6 826,2	8,1	844,2	8 118,1	9,6
44	Сентрифуга ва агрегатҳои ҷолоиш Центрифуги, агрегаты для очистки Centrifuges, aggregates	8421	1 675,0	11 243,2	6,7	621,4	4 888,5	7,9
45	Мошини зарфшӯӣ Машины посудомоечные Dishwasher	8422	311,0	2 561,0	8,2	433,7	8 108,1	18,7
46	Таҷхизоти баркашидани мол Оборудование для взвешивания товаров Weighing equipment	8423	219,2	592,1	2,7	407,0	1 067,0	2,6
47	Дастгоҳи механикӣ Механические устройства Mechanical device	8424	345,6	1 183,4	3,4	758,9	2 350,2	3,1
48	Намуди гуногуни кранҳои борбардор, Таи подъемные и подъемники, домкраты Lifting tackle, elevator and adjustable jack	8425	162,6	609,5	3,7	293,4	2 707,5	9,2
49	Намуди гуногуни кранҳои борбардорӣ ва Краны подъемные разных типов, погрузчики Cranes, loaders	8426	2 684,2	5 519,0	2,1	3 664,0	6 727,7	1,8
50	Мошини худрави борбардор Автопогрузчики Truck loader	8427	557,9	2 178,4	3,9	343,9	958,1	2,8
51	Мошинҳо ва дастгоҳи борбардор ё борфарор Машины и устройства для подъема, погрузки Machines and hoisting device	8428	3 716,9	11 664,6	3,1	4 149,9	16 537,6	4,0

52	Булдозерҳои худрав Бульдозеры самоходные Bulldozers	8429	9 831,0	37 030,4	3,8	16 094,1	59 103,2	3,7
53	Мошинҳои пайқубӣ ва пармагарӣ Машины для трамбования или бурения Drilling and plug-ramming machine	8430	578,5	6 840,0	11,8	1 029,3	7 219,9	7,0
54	Қисмҳои ки танҳо ё осон барои таҷдизоти Части, предназначенные исключительно или Parts for lifting and transporting equipment,	8431	1 629,3	10 032,2	6,2	1 566,8	10 528,6	6,7
55	Мошинҳои кишоварзӣ барои коркарди замин Машины сельхозхоз. для обработки почвы Agricultural machinery for soil treatment	8432	1 757,9	1 317,8	0,7	2 743,0	2 271,4	0,8
56	Мошинҳои барои куфтани зироатҳои кишоварзӣ Машины для обмолота сельскохозяйственных Machines for thresh crop	8433	1 912,9	3 278,4	1,7	3 163,7	5 260,0	1,7
57	Таҷдизоти соҳани кишоварзӣ Оборудование для сельского хозяйства Agricultural equipment	8436	1 316,8	5 533,3	4,2	573,1	2 116,5	3,7
58	Мошинҳои барои тоза ва навъбандӣ кардани Машины для очистки и сортировки семян Machines for cleaning and assortment of seeds	8437	569,0	2 145,0	3,8	183,1	252,0	1,4
59	Таҷдизот барои истеҳсоли маҳсулоти Оборудование для приготовления пищевых Cooking equipment	8438	401,3	3 678,8	9,2	463,1	3 509,5	7,6
60	Таҷдизот барои истеҳсоли маҳсулот аз қоғаз ва картон Оборудование для производства изделия из бумаги или картона Equipment for paper manufacture	8441	392,4	1 081,7	2,8	277,3	685,7	2,5
61	Таҷдизоти чоп Оборудование печатное Printing equipment	8443	390,5	4 305,2	11,0	356,5	5 008,3	14,0
62	Мошинҳои барои истеҳсоли нахҳои бофандагӣ Машины для подготовки текстильных Equipment for textile fiber	8445	742,8	2 821,1	3,8	409,0	1 922,7	4,7
63	Изоляторҳои электрикӣ Изоляторы электрические Dielectric	8446	682,2	4 914,0	0,0	476,1	4 535,3	0,0
64	Таҷдизот ва қисмҳои эҳтиётӣ ё рирасон Оборудование и запчасти вспомогательное Parts and supporting machine	8448	123,4	3 157,9	25,6	92,1	1 636,1	17,8
65	Мошинҳои чоманшӯй Машины стиральные Washing machine	8450	3 725,2	10 867,7	2,9	3 968,1	11 498,2	2,9
66	Таҷдизот барои шустушӯй, тоза, хушк, Оборудование для промывки, чистки, сушки, Techniques for washing,	8451	258,4	2 155,7	8,3	176,5	2 721,4	15,4
67	Мошинҳои дарздӯзи, чиҳози онҳо Машины швейные, мебель для них Sewing machine	8452	748,4	1 618,8	2,2	590,6	1 500,4	2,5
68	Дастгоҳи харротии филизбурӣ Станки токарные металлорежущие Turning metal-cutting equipment	8458	21,7	84,1	3,9	24,5	159,2	6,5
69	Мошини коркарди филизот Машины для обработки металлов Fabrication machinery	8462	2 260,4	1 822,9	0,8	1 558,0	4 173,8	2,7
70	Дастгоҳҳои барои коркарди филизот, ғайраҳо Станки для обработки металлов прочие Machine for metalworking	8463	92,1	435,4	4,7	69,0	623,2	9,0
71	Дастгоҳи сангтарошӣ Станки для обработки камня Machine for stone working	8464	986,0	1 028,0	1,0	909,8	1 451,0	1,6
72	Дастгоҳ барои коркарди дарахт Станки для обработки дерева Machine for processing	8465	290,9	1 130,3	3,9	397,8	1 174,4	3,0
73	Қисмҳои барои дастгоҳҳои филизбурӣ, Части для металлорежущих токарных Metal-cutting turning details	8466	74,4	405,7	5,5	1 333,5	630,9	0,5
74	Асбобҳои дастӣ Инструменты ручные Hand tools	8467	400,4	1 188,0	3,0	833,3	1 889,9	2,3
75	Калькуляторҳо ва дигар молҳо Калькуляторы и другие товары Calculator and other goods	8470	52,3	420,4	8,0	36,5	8 574,2	234,9
76	Мошинҳои ҳисоб ва блокҳои он Вычислительные машины и их блоки Mathematical equipment	8471	79,3	14 460,9	182,5	91,8	12 359,7	134,6
77	Таҷдизоти конторӣ Оборудование конторское Office equipment	8472	92,0	1 384,6	15,1	160,0	1 688,5	10,6
78	Қисмҳои мошинҳои ҳисоб Части для вычислительной техники Parts for computing technics	8473	96,4	502,3	5,2	199,6	4 406,3	22,1

79	Таҷдизоти коркарди санҳо Оборудование для сортировки, измельчения Grading equipment, soil and stone breaking	8474	7 423,8	32 464,9	4,4	12 026,0	38 341,3	3,2
80	Таҷдизот барои коркарди резина ва Оборудование для обработ. резины и пластмасс Machines for plastic and rubber	8477	1 503,5	3 568,7	2,4	1 983,6	7 476,8	3,8
81	Мошинҳо ва таҷдизотҳои таъиноти махсус Машины и оборудования специального назначения Machines special-purpose equipment	8479	1 056,2	5 381,5	5,1	964,5	6 702,2	6,9
82	Қолибҳои рехтагарӣ ва шақлҳои гуногуни Опоки и изложницы, литейные поддоны Flask and iron mould	8480	270,9	1 552,1	5,7	168,8	762,4	4,5
83	Кранҳои клапанӣ барои қубурҳои обгузар Краны клапаны для трубопроводов, котлов Cranes for pipelines	8481	654,7	3 986,8	6,1	1 201,0	9 757,4	8,1
84	Подшипникҳои чархдор, роликҳо Подшипники шариковые, роликовые Ball bushing, roller bearing	8482	143,5	1 036,1	7,2	160,3	737,2	4,6
85	Валҳои трансмиссионӣ ва кривошипҳо Валы трансмиссионные и кривошипы Power transmission shaft	8483	296,1	3 334,2	11,3	379,9	3 623,0	9,5
86	Дигар молҳо Прочие товары Other goods			2 217 098,0			2 632 136,2	
	Ҳамагӣ аз рӯи воридот Всего по импорту Total on import			3 772 062,2			4 166 640,8	

9. Нишондиҳандаҳои миқдор, арзиш ва нархи миёнаи содироти меваю сабзавот
Показатели количества, стоимости и средней цены экспорта плодовоовощной продукции
Indicators of quantity, cost and average price for export of fruit-and-vegetable production

		Рамзи НА ФИХ Код ТН ВЭД Code of CNEEA	Сол /Год /Year					
			2022			2023		
			(I+II+III)			(I+II+III)		
			миқдор ҳаз.тон. кол./тыс.тонн quantity (thousand tones)	арзиш (ҳаз. долл. ИМА) стоимость (тыс. долл. США) cost (in thousand of USD)	нархи миёна (ҳаз. долл. ИМА) средняя цена (тыс. долл. США) average price (thousand of USD)	миқдор ҳаз.тон. кол./тыс.тонн quantity (thousand tones)	арзиш (ҳаз. долл. ИМА) стоимость (тыс. долл. США) cost (in thousand of USD)	нархи миёна (ҳаз. долл. ИМА) средняя цена (тыс. долл. США) average price (thousand of USD)
1	Бехиёз Лук репчагый Onion	0703	66 481,1	6 726,8	0,1	59 751,4	6 105,9	0,1
2	Сабзӣ, шалғам, лаблабу ва дигар сабзавотҳо Морковь, репа, свекла и другие овощи Carrot, turnip, beet and other vegetables	0706	6 507,1	575,5	0,1	240,9	33,6	0,1
3	Сабзавоти хушки лубиёгӣ Овощи бобовые сушеные Dried bean vegetables	0713	1,8	0,4	0,2	1,9	1,3	0,7
4	Дигар чормағзҳои тару тоза ё ин ки хушк Прочие орехи свежие или сушеные Other nuts	0802	650,3	847,3	1,3	249,9	437,3	1,7
5	Анғур Виноград Grapes	0806	17 638,2	5 033,9	0,3	10 611,2	2 546,4	0,2
6	Меваҳои хушк Плоды сушеные Dried fruits	0813	34 656,6	18 207,3	0,5	53 494,4	18 207,8	0,3
7	Чормағзи заминӣ Арахис Peanut	1202	3 155,1	1 384,9	0,4	712,3	320,4	0,4
8	Тухми офтобпараст Подсолнечные семечки Sunflower seeds	1206	113,5	12,0	0,1	52,0	9,5	0,2
9	Решаҳои дарахт, дона ва тухми решаҳои дарахт Плоды рожкового дерева, косточки и ядра плодов Locust beans, freestones	1212	758,6	506,8	0,7	1 823,9	715,9	0,4
10	Дигар молҳо Прочие товары Other goods			1 605 491,1			942 939,6	
	Ҳамагӣ аз рӯи содирот Всего по экспорту Total on import			1 638 785,9			971 317,6	

		Сол/Год /Year							
		2022				2023			
		(I+II+III)				(I+II+III)			
		Содирот (бо ҳаз. долл. ИМА)	Вазни қиёси бо %	Воридот (бо ҳаз. долл. ИМА)	Вазни қиёси бо %	Содирот (бо ҳаз. долл. ИМА)	Вазни қиёси бо %	Воридот (бо ҳаз. долл. ИМА)	Вазни қиёси бо %
Экспорт (в тыс. долл. США)	Удельный вес в %	Импорт (в тыс. долл. США)	Удельный вес в %	Экспорт (в тыс. долл. США)	Удельный вес в %	Импорт (в тыс. долл. США)	Удельный вес в %		
Export (in thousand of USD)	Unit weight in %	Import (in thousand of USD)	Unit weight in %	Export (in thousand of USD)	Unit weight in %	Import (in thousand of USD)	Unit weight in %		
№	Ҳамагӣ: Всего: Total:	1 638 785,9	100,0	3 772 062,2	100,0	971 317,6	100,0	4 166 640,4	100,0
1	Чорвои зинда ва маҳсулоти чорво Живые животные и продукты животного происхождения Alive animal and livestock products	3 080,6	0,2	32 614,7	0,9	2 788,5	0,3	37 842,3	0,9
2	Маҳсулоти растаи Продукты растительного происхождения Plants products	45 965,3	2,8	311 390,0	8,3	36 671,0	3,8	316 509,6	7,6
3	Чарбу ва равғани растаи Жиры и масла Fats and butter	0,0	0,0	128 445,4	3,4	57,5	0,0	100 344,2	2,4
4	Маҳсулоти тайёри озуқа Готовые пищевые продукты Foodstuffs	6 364,9	0,4	317 750,5	8,4	9 215,5	0,9	329 398,9	7,9
5	Маҳсулоти маъданӣ Минеральные продукты Mineral products	665 410,3	40,6	715 559,4	19,0	436 249,9	44,9	690 464,7	16,6
6	Маҳсулоти саноати кимиё Продукция химической промышленности Chemical industry production	9 681,1	0,6	361 286,9	9,6	25 481,0	2,6	353 433,6	8,5
7	Пластмасса ва маснуоти он Пластмассы и изделия из них Plastic manufacture	772,0	0,0	150 039,8	4,0	1 078,4	0,1	146 241,2	3,5
8	Пӯст ва чарми коркардашуда Кожженное сырьё, кожа Tanning raw, hide	2 877,2	0,2	1 956,4	0,1	4 319,1	0,4	2 947,1	0,1
9	Чӯб ва маснуоти чӯби Древесина и изделия из древесины Wood and woodwork	117,8	0,0	153 717,9	4,1	133,0	0,0	174 982,1	4,2
10	Қоғазу картон ва маснуоти онҳо Бумага и картон, изделия из них Paper and cardboard	3 295,9	0,2	42 047,8	1,1	4 862,9	0,5	49 937,5	1,2
11	Маъду ва маснуоти бофандагӣ Текстильные материалы и текстильные изделия Textile materials and textile goods	210 713,5	12,9	93 681,0	2,5	172 104,5	17,7	89 532,1	2,1
12	Пошафзол, каллапӯш Обувь, головные уборы Footwear, headgear	20,1	0,0	8 605,4	0,2	237,0	0,0	12 030,2	0,3
13	Маснуот аз санг ва маводи ба он монанд Изделия из камня и из подобных материалов Stone ware	465,9	0,0	85 964,4	2,3	64,4	0,0	97 310,6	2,3
14	Сангҳо ва филизоти қиматбаҳою Драгоценные и полудрагоценные камни и металлы Precious and semiprecious stone and metals	421 109,0	25,7	7 334,3	0,2	999,0	0,1	6 205,4	0,1
15	Филизоти арзон Недрагоценные металлы Not precious metals	255 069,7	15,6	379 930,9	10,1	226 073,4	23,3	380 231,4	9,1
16	Мошин, таҷҳизот ва қисмҳои эҳтиётӣ Машины, оборудование и запчасти Machinery, equipment and spare parts	5 412,1	0,3	477 510,1	12,7	40 407,1	4,2	570 324,7	13,7
17	Воситаҳои нақлиёти заминӣ, ҳавоӣ ва обӣ Средства наземного, воздушного и водного транспорта Surface, air and water transport facilities	7 060,6	0,4	377 268,3	10,0	7 565,0	0,8	717 620,6	17,2
18	Дастгоҳу олоти басарӣ (оптикий), соат Приборы и аппараты оптические, часы Optical instruments and devices, clock	304,6	0,0	35 729,5	0,9	1 611,8	0,2	34 727,0	0,8
19	Молҳои гуногуни саноатӣ Разные промышленные товары Other industrial goods	1 065,3	0,1	49 368,0	1,3	1 398,6	0,1	56 530,8	1,4

20	Осори санъат Произведения искусства Artwork	0,0	0,0	41 860,9	1,1	0,0	0,0	26,4	0,0
21	Дигар молҳо Прочие Others	0,0	0,0	0,6	0,0	0,0	0,0	0,0	0,0

* Аз рӯи маълумоти Агенсии оморӣ номи Президенти Ҷумҳурии Тоҷикистон

* По данным Агентства по статистике при Президенте Республики Таджикистан

* Table is based on amendment and adjustment of the Statistic Agency of the RT

11. Нишондиҳандаҳои миқдор, арзиш ва нархи миёнаи содирот ба Россия
Показатели количества, стоимости и средней цены экспорта в Россию
Indicators of quantity, cost and average price of export to Russia

		Рамзи НА ФИХ Код ТН ВЭД Code of CNEEA	Сол/Год/Year					
			2022			2023		
			(I+II+III)			(I+II+III)		
			миқдор тонн кол./тонн quantity (tones)	арзиш (ҳаз. долл. ИМА) стоимость (тыс. долл. США) cost (in thousand of USD)	нархи миёна (ҳаз. долл. ИМА) средняя цена (тыс. долл. США) average price (thousand of USD)	миқдор тонн кол./тонн quantity (tones)	арзиш (ҳаз. долл. ИМА) стоимость (тыс. долл. США) cost (in thousand of USD)	нархи миёна (ҳаз. долл. ИМА) средняя цена (тыс. долл. США) average price (thousand of USD)
1	Ангур Виноград Grapes	0806	1 950,5	812,3	0,4	2 023,2	735,4	0,4
2	Зардолу, одуча ва гелос, шафтолу (аз чумла нектаринҳо) Абрикосы, вишня и черешня, персики (включая нектарины) Apricots, cherries and sweet cherries, peaches (including nectarines)	0809	2 745,7	1 663,0	0,6	5 936,6	2 625,8	0,4
3	Дигар намудҳои тармева Прочие плоды, свежие Fresh fruits	0810	70,4	337,1	4,8	8,2	1,7	0,2
4	Меваҳои хушк Плоды сушеные Dried fruits	0813	4 477,9	9 853,4	2,2	4 713,3	7 802,0	1,7
5	Чормағзҳои заминӣ Арахис Groundnut	1202	374,4	515,2	1,4	105,4	126,0	1,2
6	Решаҳои дарахт, дона ва тухми решаҳои дарахт Плоды рожкового дерева, косточки и ядра плодов Locust beans, freestones	1212	51,6	167,2	3,2	20,3	63,5	3,1
7	Желатин (моддае, ки аз устухон ва пусти ҳ айвон тай ёр карда мешавад) Желатин Gelatin	3503	467,3	2 930,1	6,3	504	3 787,5	7,5
8	Маркаи почта Почтовые марки Postage stamp	4907	0,1	1 992,8	39 856,0	0	0	0,0
9	Нахи пахта Волокно хлопковое Cotton fibre	5201	5 369,6	14 546,9	2,7	2 475,1	4 664,0	1,9
10	Калобаи пахтагини 85 фоиза ва зиёдтар аз он пахта Пряжа х/б содержащая хлопка 85 мас.% и более Cotton yarn containing 85 % of cotton	5205	5 638,0	19 627,9	3,5	4 935,5	13 710,2	2,8
11	Мағозҳои пахтагини 85 фоиза ва на Ткани хлопчатобумажные, содержащие Cotton fabric containing 85 % of cotton not	5208	274,5	358,5	1,3	5 758,5	5 237,1	0,9
12	Колготка, чуроби дароз, чуроби кӯтоҳ, Колготы, чулки, гольфы, носки и прочие Tights, stockings, sock and other hosiery	6115	6 643,1	1 001,9	0,2	7 475,4	1 314,7	0,2
13	Костюму пичак ва шимҳои мардона Костюмы, пиджаки, брюки мужские Suit, jacket, trousers	6203	70,9	830,5	11,7	79,4	1 043,2	13,1
14	Либоси варзишӣ, лижаронӣ ва оббозӣ, дигар навъи либос Костюмы спортивные, лыжные и купальные, предметы одежды прочие Suits sports, ski and bathing; clothes subjects other	6211	114,4	1 071,6	9,4	144,9	1 284,4	8,9
15	Халтаю пакет барои бастабандӣ Мешки и пакеты утаковочные Packing sack and parcel	6305	396,2	1 019,2	2,6	259,7	629,0	2,4

16	Дигар молҳо аз филизоти сиёҳ Изделия прочие из чёрных металлов Other products made from ferrous metals	7326	1 502,6	1 522,0	1,0	662,0	1 547,5	2,3
17	Партовҳо ва миспора Отходы и лом медные Waste and scrap copper	7404	210	1 688,7	8,0	951,3	7 545,8	7,9
18	Таҷизоти коркарди санҳо Оборудование для сортировки, Grading equipment, soil and stone breaking	8474	7,6	230,4	30,2	74,3	113,8	1,5
19	радиотелефонӣ Аппаратура передающая для Radiotelephone transmission equipment	8525	0,0	333,8	33 381,0	0,0	0,0	0,0
20	Контейнерҳо Контейнеры Container	8609	0,6	452,4	741,7	0,3	201,9	672,9
21	Мошини сабукрав Автомобили легковые Cars	8703	0,1	2 482,6	17 732,9	0,0	909,0	30 300,3
22	Қисмҳои ҳавопаймо Части летательных аппаратов Aircraft parts	8803	2,6	551,7	210,6	0,0	0,0	0,0
23	Дигар молҳо Прочие товары Other goods			1 954,9			49 202,0	
	Ҳамагӣ аз рӯи содирот Всего по экспорту Total on export			65 944,0			102 544,4	

		Рамзи НА ФИХ Код ТН ВЭД Code of CNEEA	Сол / Год / Year					
			2022			2023		
			(I+II+III)			(I+II+III)		
			миқдор тонн кол./тонн quantity (tones)	арзиш (ҳаз. долл. ИМА) стоимость (тыс. долл. США) cost (in thousand of USD)	нархи миёна (ҳаз. долл. ИМА) средняя цена (тыс. долл. США) average price (thousand of USD)	миқдор тонн кол./тонн quantity (tones)	арзиш (ҳаз. долл. ИМА) стоимость (тыс. долл. США) cost (in thousand of USD)	нархи миёна (ҳаз. долл. ИМА) средняя цена (тыс. долл. США) average price (thousand of USD)
1	Гушти мурғи хонагӣ Мясо домашней птицы Fowl meat	0207	895,5	2 635,6	2,9	1 597,0	4 759,2	3,0
2	Моҳии яхкарда Рыба мороженая Frozen fish	0303	3 626,9	7 338,0	2,0	4 811,9	9 837,2	2,0
3	Сабзавоти хушки лубиёгӣ Овощи бобовые сушеные Soce vegetables legemes	0713	4 183,8	1 617,2	0,4	6 614,4	2 708,1	0,4
4	Чой Чай Tea	0902	271,4	1 339,3	4,9	236,6	1 193,2	5,0
5	Орд Мука Flour	1101	6 292,7	3 054,7	0,5	6 700,7	2 804,7	0,4
6	Гандуми бехтаи куфта Зерно обрушенное, дробленное Scoured and cracked grain	1104	2 721,6	1 146,3	0,4	5 261,9	1 639,4	0,3
7	Солоди пухта ё хом аз орди гандум Солод, поджаренный или неподжаренный: из пшеницы в виде муки The malt which roasted or has been not roasted	1107	497,8	338,9	0,7	200,8	108,3	0,5
8	Краҳмал, инулин Крахмал, инулин Starch, inuline	1108	621,2	393,9	0,6	1 502,5	795,0	0,5
9	Равғани соевӣ ва фраксияи он Масло соевое и его фракции Soybean oil and its fraction	1507	1 836,6	2 093,9	1,1	152,1	181,6	1,2
10	Равғани офтобпараст Масло подсолнечное Sunflower oil	1512	8 055,5	14 719,0	1,8	22 273,5	22 252,2	1,0
11	Равғани маъсар, вазирақ ва хардал Масло рапсовое, сурепное или горчичное Rape and mustard oil	1514	859,9	899,5	1,0	0	0	0,0
12	Чарбу ва равғани ҳайвонот ё растани Жиры и масла животные или растительные Salad and animal oils and fats	1516	245,3	524,4	2,1	358,9	643,2	1,8
13	Маргарин Маргарин Margarine	1517	26 355,2	41 628,4	1,6	17 905,1	24 372,9	1,4
14	Маҳсулоти тайёр ва консервшудаи гуштӣ Готовые и консервированные продукты из мяса Ready or canned meat products	1602	2 350,6	5 864,4	2,5	2 522,8	7 348,3	2,9
15	Шакар Сахар Sugar	1701	1 656,4	1 143,6	0,7	10 436,9	7 162,3	0,7
16	Маҳсулоти қаннодӣ Кондитерские изделия Pastry	1704	3 225,4	7 435,3	2,3	3 250,0	8 349,0	2,6
17	Шоколад Шоколад Chocolate	1806	5 957,9	20 872,3	3,5	5 890,3	20 511,4	3,5
18	Шираи солод (маҳсулоти тайёри озуқа аз орди маҳин ва дурушт) Экстракт солодовый (готовые пищевые продукты из муки тонкого и грубого помола) Malt extract	1901	2 766,4	6 576,9	2,4	2 406,1	6 658,9	2,8
19	Нон, кулчақанд, пиченӣ Хлеб, пирожные, печенье Bread, pastry, cookie	1905	9 897,5	18 645,5	1,9	10 524,4	18 217,0	1,7
20	Дигар меваҳои тайёршуда ё ин ки афшурдашудаи таркибаш бесирко Овощи прочие, приготовленные или консервированные без добавления уксуса Vegetables, prepared or conserved without vinegar	2005	1 983,7	3 964,0	2,0	2 001,2	4 318,7	2,2

21	Мева Фрукты Fruit	2008	954,2	2 172,0	2,3	991,5	2 258,5	2,3
22	Шира, концентрати қаҳва, чай Экстракты, концентраты кофе, чай Extraction and coffee concentrates	2101	769,0	2 783,4	3,6	827,5	3 612,4	4,4
23	Хамиртуруш Дрожжи Yeast	2102	742,7	1 703,0	2,3	770	1 836,9	2,4
24	Маҳсулот барои тайёр намудани соус Продукты для приготовления соусов Products for sauce producing	2103	4 431,2	7 221,9	1,6	4 289,1	6 583,8	1,5
25	Дигар маҳсулоти озуқаворӣ Прочие пищевые продукты Other foodstuffs	2106	5 103,2	7 656,1	1,5	4 623,9	7 905,1	1,7
26	Оби маъдани бе афзудани қанд Воды минеральные без добавления сахара Mineral water free sugar additives	2201	212,4	423,0	2,0	204,9	354,9	1,7
27	Оби минералӣ Минеральная вода Mineral water	2202	12 860,3	25 572,2	2,0	13 394,6	26 133,9	2,0
28	Оби ҷав Пиво Beer	2203	1 925,7	3 319,4	1,7	2 250,2	1 966,9	0,9
29	Спирт Спирт Alcohol	2208	167,2	3 572,4	21,4	175,8	2 930,9	16,7
30	Кунҷора ва дигар партовҳои саҳт аз рағғани соя Жмыхи и другие твердые отходы, получ, соевого масла Oil cakes and other firm waste received from soy oil	2304	2465	1 793,5	0,7	6 715,4	4 744,6	0,7
31	Маҳсулоти хӯроқи чорво Продукты, используемые в кормлении животных Feeding-stuffs	2309	2 029,6	2 231,4	1,1	3 171,7	2 502,8	0,8
32	Маъдан ва концентрати оҳан Руды и концентраты железные Miscellaneous iron ore	2601	7 313,5	1 229,0	0,2	7 871,6	1 143,1	0,1
33	Кокс Кокс Charred coal	2704	4 964,9	2 956,5	0,6	7 181,8	2 615,3	0,4
34	Ғази табиӣ (млн м3) Газ природный (млн куб.м.) Natural gas (million cubic meters)	2711	15 537,7	7 908,3	0,5	55 076,9	22 203,0	0,4
35	Коксӣ нафт Кокс нефтяной Refinery coke	2713	29 547,1	14 753,6	0,5	31 965,8	12 386,3	0,4
36	Гиалок Глинозём Alumina	2818	5 893,7	3 385,0	0,6	0	0	0,0
37	Сулфат Сульфаты Sulphate	2833	1 835,4	1 990,6	1,1	1 680,0	1 405,8	0,8
38	Фосфинат ва фосфат Фосфинаты и фосфаты Phosphate	2835	449,9	523,8	1,2	818,1	686	0,8
39	Карбонат Карбонаты Carbonate	2836	1 258,9	637,0	0,5	1 252,3	672,3	0,5
40	Сианидҳо Цианиды Cyanides	2837	1 019,0	3 111,3	3,1	278,3	891,7	3,2
41	Дорувории бастабандинашуда Лекарственные средства не расфасованные Drugs are not available	3002	36,5	1 805,4	49,5	53,4	2 498,5	46,8
42	Дорувории бастабандинашуда Лекарственные средства расфасованные Drugs packed	3004	1 523,3	6 204,9	4,1	2 419,4	8 719,1	3,6
43	Нуриҳои минералии азотӣ Удобрения минеральные азотные Mineral nitrogen fertilizer	3102	1 472,8	2 151,6	1,5	8 766,7	8 975,0	1,0

44	Дигар нуриҳои минерали Удобрения минеральные прочие Other mineral fertilizer	3105	4 904,3	2 878,3	0,6	16 453,0	7 962,6	0,5
45	Рангу локи сунгии дар об халнашаванда Краски и лаки синтетические, растворенные в неводной среде Synthetic paint and synthetic varnish, non-aqueous medium	3208	1 127,2	1 643,4	1,5	1 641,2	1 836,8	1,1
46	Рангу локи сунгии дар об маҳдлушаванда Краски и лаки синтетические, растворенные в водной среде Synthetic paint and synthetic varnish, aquatic medium	3209	531,5	660,9	1,2	469,9	502,6	1,1
47	Ширеши шиша ва боққорӣ, маводи рангу бор Замазка стекольная и садовая, шпатлевки для малярных работ Putty glass and garden, coating for painting works	3214	628,9	863,1	1,4	897,6	813,9	0,9
48	Маводи орошии (косметикӣ) Косметические средства Cosmetics	3304	134,3	1 157,0	8,6	166,7	1 184,5	7,1
49	Мавод барои мӯй Средства для волос Hair care range	3305	928,9	2 920,7	3,1	1 061,4	3 783,4	3,6
50	Маводи ринтарошӣ, дезодорант Средства для бритья, дезодоранты Shaving means, deodorants	3307	474,8	1 708,5	3,6	431,0	1 593,1	3,7
51	Собун Мыло Soap	3401	5 525,8	7 048,7	1,3	5 407,9	10 058,0	1,9
52	Маводу воситаҳои тамизкунанда Вещества и средства чистящие Cleaning fluids and detergents	3402	6 775,9	7 132,6	1,1	4 106,3	5 510,0	1,3
53	Полимерҳои пропилен ё дигар олефинҳо дар шакли аввалия Полимеры пропилена или прочих олефинов, в первичных формах Polymers of propylene or other olefine in initial form	3902	4 018,5	6 705,3	1,7	5 686,9	7 268,0	1,3
54	Полимерҳои винилхлорид ва дигар олефинҳо дар шакли аввалия Полимеры винилхлорида или прочих олефинов, в первичных формах Polymer vinyl chloride or other olefine in initial form	3904	1 355,1	26 819,2	19,8	1 084,3	1 144,9	1,1
55	Қисмҳои пластикии бинокорӣ Детали строительные из пластмасс Construction parts from plastic	3925	482	1 207,1	2,5	677,3	1 065,7	1,6
56	Балонҳои нави пневматикӣ Шины пневматические, новые Pneumatic buses I new	4011	8,5	1 015,4	119,7	23,6	967,3	41,0
57	Чӯбу тахтаи тарошида Лесоматериалы растительные строганные Chipboard	4407	375,5	79 433,0	211,5	381,2	103 576,5	271,7
58	Плитаҳо аз нахи чӯбу тахта Плиты древесноволокнистые Cane fiber board	4411	4 929,6	11 457,2	2,3	4 187,4	8 619,6	2,1
59	Масолеҳи чӯбии бинокорӣ Изделия деревянные строительные Wooden construction products	4418	80,8	858,7	10,6	48,1	141,8	3,0
60	Қоғазқўҳна Макулатура и отходы Waste paper	4707	5 638,8	1 031,8	0,2	8 696,6	1 522,3	0,2
61	Қоғазҳои чопи рӯзнома Бумага газетная Newsprint paper	4801	2 931,0	2 249,8	0,8	1 188,7	774,8	0,7
62	Қоғазу картони бецило Бумага и картон неmelованные Uncoated paper and cardboard	4802	4 133,4	4 113,3	1,0	9 316,3	8 197,2	0,9
63	Гилем ва дигар фарши бофандагӣ Ковры и прочие текстильные напольные покрытия Carpets and other textile floor coverings	5703	1 284,0	3 181,3	2,5	810,5	1 916,4	2,4
64	Линолеум Линолеум Linoleum	5904	561,9	1 329,1	2,4	604,5	1 354,7	2,2
65	Қостюму пичак ва шимҳои мардона Костюмы, пиджаки, брюки мужские Suit, jacket, trousers	6203	11,1	520,6	46,8	18,7	648,8	34,8
66	Маҳсулот аз асфалт Изделия из асфальта Asphalt products	6807	1 121,2	1 111,4	1,0	1 863,1	752,6	0,4

67	Маҳсулот аз асбосемент ва семент Изделия из асбосемента и цемента Asbestos cement and cement products	6811	1 030,7	760,0	0,7	394,5	212,8	0,5
68	Хиштиҳои оташбардор, блоку плитаҳо ва дигар маснуоти сафоли аз гилуку сангрза Кирпичи огнеупорные, блоки, плитки и другие керамические кремнеземистой каменной муки Fire bricks, blocks, ceramic tiles and other ceramic siliceous stones	6902	848,4	859,8	1,0	553,4	535,1	1,0
69	Плитаҳои фаршбандӣ, платаҳои рӯядори бесири сафоли фаршу бухорӣ Плиты для мощения, плитки облицовочные для полов, печей, каминов керамич. неглазурованные Flagstone, faced tiles for floors, stoves, unglazed ceramic chimneys	6907	244,0	2 347,6	9,6	128,1	871,5	6,8
70	Плитаҳои фаршбандӣ, платаҳои рӯядори сирдори сафоли фаршу бухорӣ Плиты для мощения, плитки облицовочные для полов, печей, каминов керамич. глазурованные Flagstone, faced tiles for floors, stoves, glazed ceramic chimneys	6908	32,2	195,6	6,1	9,2	69,6	7,6
71	Шишаи термикии чилодори ношаффоф Стекло термически полированное с матовой поверхностью Thermic polished glass with mat surface	7005	365,9	2 284,0	6,2	954,3	4 250,8	4,5
72	Машрафа, шиша, флакон, кӯза, банка, шишача ва дигар зарфҳои шишагини ниғаҳоришаванда Бутыли, флаконы, кувшины, горшки, банки, ампулы и прочие стеклянные емкости для хранения Large bottles, bottles, flacons, jugs, pots, jars, ampoules and other glass containers	7010	2 491,5	597,0	0,2	5 156,5	978,2	0,2
73	Прокати (маҳсулоти навардшудаи) ҳамвори пӯлоди карбондор Прокат плоский из углеродистой стали Flat roll stock made from carbon steel	7208	38 849,9	32 697,1	0,8	32 877,8	22 127,2	0,7
74	Прокати ҳамвор аз охани бараш 600 мм ё зиёдтар аз он Прокат плоский из железа или нелегированной стали шириной 600 мм или более Flat-rolled products from iron or plain steel of 600 mm	7209	2 155,8	1 945,6	0,9	641,2	423,3	0,7
75	Милаи ҳамвори рӯядори пӯлоди карбондори бараш 600 мм ё зиёда аз он Прокат плоский из углеродистой стали, шириной 600 мм или более, плакированный Flat rolled metal made from carbon steel of 600 mm width	7210	1 324,7	2 023,7	1,5	1 191,2	1 263,4	1,1
76	Симҳои ғудохтаншудаи озод аз оханҳо Прутки горячекатаные в свободно смотанных бухтах Hot-rolled rod from iron or plain steel	7213	1 200,3	1 049,6	0,9	6 104,4	3 500,2	0,6
77	Милаи пӯлоди карбондор бараш 600 мм Прокат плоский из углеродной стали, шириной 600 мм. Rods made from carbon steel, width 600 mm	7214	28 953,0	23 098,7	0,8	43 827,8	25 322,7	0,6
78	Гӯшаҳо, профилиҳои пӯлоди карбондор Углы профили из углеродистой стали Angle bars, metal shapes made from carbon steel	7216	4 052,3	4 850,6	1,2	2 243,2	2 175,9	1,0
79	Мошинҳои чомашӯӣ Машины стиральные Washing machine	8450	30,1	5 292,3	175,6	7,0	646,1	92,4
80	Таҷхизоти коркарди санғҳо Оборудование для сортировки, измельчения грунта, Grading equipment, soil and stone breaking	8474	0,0	1 260,7	42 024,0	0,0	1 809,4	90 471,0
81	Таҷхизот барои коркарди резина ва пластмасса Оборудование для обработ. резины и пластмасс Machines for plastic and rubber	8477	2,8	277,5	100,5	0	2,2	0,0
82	Кранҳои клапанӣ барои кубурҳои обгузар Краны клапаны для трубопроводов, котлов Cranes for pipelines	8481	11,7	168,1	14,4	4,1	23,1	5,6
83	Трансформаторҳои барқӣ, табдилдиҳандаи статикӣ барқ (галтакҳо) Трансформаторы электрические, статические электрические преобразователи (выпрям., катушки индуктив.) Electric transformers, static and electric transformers (rectifier unit, air-core inductances)	8504	1 013,9	9 236,3	9,1	6,3	1 048,9	167,8
84	Батареи электрикӣ Акумуляторы электрические Battery electric	8507	34,8	1 399,1	40,2	62,1	2 106,2	33,9
85	Обгармунаҳои барқӣ Водонагреватели электрические Electric water heaters	8516	77,5	3 118,3	40,2	63,7	3 215,2	50,5

86	Дастгоҳҳои телефонӣ ё ин ки телеграфӣ Аппараты телефонные или телеграфные Telephone sets or telegraph devices	8517	1,3	3 160,9	2 450,3	0,0	103,9	2 596,8
87	Аппаратураи қабули алоқаи телевизионӣ Аппаратура приемная для телевизионной связи Receiving equipment for television communication	8528	6,4	2 052,3	320,7	12,7	306,6	24,1
88	Пулт, панел, консолҳо, шитҳои тақсимкунанда Пульты, панели, консоли, распределительные щиты Benchboards, pads, consoles	8537	15,2	1 441,6	94,8	10,9	1 193,3	109,2
89	Сими руйпӯшдор, кабелҳо Провода изолированные, кабели Isolated wires, cables	8544	570,8	6 194,6	10,9	648,4	2 315,2	3,6
90	Изяляторҳои электрикӣ Изоляторы электрические Electrical insulators	8546	161,4	1 147,0	7,1	1 088,8	3 076,6	2,8
91	Мошини сабукрав Автомобили легковые Cars	8703	0,5	5 949,3	13 220,6	1,1	9 755,1	9 116,9
92	Мошини боркаш Автомобили грузовые Trucks	8704	0,1	2 049,0	25 612,4	0,2	1 000,3	6 251,8
93	Автомобилҳои таъиноти махсус Автомобили специального назначения Cars specially allocation	8705	0,0	252,2	25 219,0	0	237,0	0,0
94	Қисмҳои эҳтиётии мошинҳо Запчасти для автомобилей Spare parts for cars	8708	233,3	7 110,0	30,5	299,2	563,8	1,9
95	Прицепҳо ва нимприцепҳо Прицепы и полуприцепы Trailers and semi-trailers	8716	5,1	1 022,0	200,4	15,4	344,5	22,4
96	Дигар молҳо Прочие товары Other goods			616 956,5			584 082,1	
	Ҷамағӣ аз рӯи импорт Всего по импорту Total on воридот			1 155 179,3			1 110 956,3	

13. Нишондиҳандаҳои миқдор, арзиш ва нархи миёнаи содирот ба Ўзбекистон
Показатели количества, стоимости и средней цены экспорта в Узбекистан
Indicators of quantity, cost and average price of export to Uzbekistan

		Рамзи НА ФИХ Код ТН ВЭД Code of CNEEA	Сол /Год /Year					
			2022			2023		
			(I+II+III)			(I+II+III)		
			миқдор тонн кол./тонн quantity (tones)	арзиш (ҳаз. долл. ИМА) стоимость (тыс. долл. США) cost (in thousand of USD)	нархи миёна (ҳаз. долл. ИМА) средняя цена (тыс. долл. США) average price (thousand of USD)	миқдор тонн кол./тонн quantity (tones)	арзиш (ҳаз. долл. ИМА) стоимость (тыс. долл. США) cost (in thousand of USD)	нархи миёна (ҳаз. долл. ИМА) средняя цена (тыс. долл. США) average price (thousand of USD)
1	Меваҳои ситрусӣ Цитрусовые плоды Citrus fruits	0805	553,6	216,2	0,4	529,3	211,2	0,4
2	Портландцемент Портландцемент Portland cement	2523	761 816,3	23 578,1	0,0	533 307,8	17 739,2	0,0
3	Маъдан ва концентрати руҳ Руды и концентраты цинковые Zink ore and its precipitates	2608	22 361,8	24 356,9	1,1	23 322,9	15 969,2	0,7
4	Ангиштсанг, брикетҳо Уголь каменный, брикеты Mineral coal, brignettes	2701	1 703,4	122,7	0,1	31 833,1	953,3	0,0
5	Барқ Электроэнергия Electricity	2716	1 175,9	23 518,5	20,0	1 152,9	23 057,3	20,0
6	Желатин (моддае, ки аз устухон ва п Желатин Gelatin	3503	52	355,8	6,8	24	160,2	6,7
7	Партов Отходы Waste	3915	4 450,4	503,4	0,1	4 550,8	493,3	0,1
8	Коғаз ва дигар картони бечило Бумага и картон немелованные прочие Uncoated paper and cardboard, others	4805	981,8	588,6	0,6	1 194,4	718,8	0,6
9	Нахи пахта Волокно хлопковое Cotton fibre	5201	6 607,7	17 354,0	2,6	3 729,7	6 369,8	1,7
10	Калобаи пахтагини 85 фоиза ва зиёдтар аз он пахта Пряжа х/б содержащая хлопок 85 мас.% и более Cotton yarn containing 85 % of cotton	5205	295,2	920,1	3,1	3 447,3	8 363,5	2,4
11	Маснуот аз гач Изделия из гипса Gypsum products	6809	140,1	276,9	2,0	0	0	0,0
12	Партовҳои металлпораҳои сиёҳ Отходы и лом черных металлов Waste and scrap ferrous metals	7204	32 492,6	12 152,0	0,4	24235	9 000,8	0,4
13	Симҳои гудохташудаи озод аз оҳанҳо Прутки горячекатанные в свободно смотанных бухтах из железа или нелегированной стали Hot-rolled rod from iron or plain steel	7213	17 147,7	6 137,7	0,4	0	0	0,0
14	Милаи пӯлодии карбондор бараш 600 мм Прокат плоский из углеродной стали, шириной 600 мм. Rods made from carbon steel, width 600 mm	7214	1 225,3	475,7	0,4	0	0	0,0
15	Гўшаҳо, профилҳои пӯлодии карбондор Уголки профили из углеродистой стали Angle bars, metal shapes made from carbon steel	7216	1 357,0	371,1	0,3	146,8	38,3	0,3
16	Милаҳои пӯлодии ҳамбаста Прутки из легированных сталей Rods made from alloy steel	7228	469	112,6	0,2	0	0	0,0

17	Меҳи печдор, мурват, гайка, печҳои калони чор ё шашҷӯша ва шайбаҳо аз филизи сиёҳ Винты, болты, гайки, глухари, шайбы из черных металлов Screw, bolt, nut and washer from ferrous metal	7318	73,4	121,0	1,6	31,8	46,4	1,5
18	Партовҳо ва миспора Отходы и лом медные Waste and scrap copper	7404	347	457,6	1,3	287	473,8	1,7
19	Алюминийи холис (коркарднашуда) Алюминий - первичный Aluminum - primary	7601	4 885,6	14 130,1	2,9	2 124,6	4 602,2	2,2
20	Сих ва профилҳои аз алюминий Прутки и профили алюминиевые Rods and shape from aluminium	7604	128,4	538,3	4,2	10,9	47,7	4,4
21	Сим аз алюминий Проволока алюминиевая Aluminium wire	7605	1 243,4	2 464,8	2,0	173,4	391	2,3
22	Дигар молҳо Прочие товары Other goods			21 361,5			35 214,1	
	Ҳамагӣ аз рӯи содирот Всего по экспорту Total on export			150 113,4			123 458,9	

14. Нишондиҳандаҳои миқдор, арзиш ва нархи миёнаи воридот аз Ўзбекистон
Показатели количества, стоимости и средней цены импорта из Узбекистана
Indicators of quantity, cost and average price of import from Uzbekistan

		Рамзи НА ФИХ Код ТН ВЭД Code of CNEEA	СоЛ/Год /Year					
			2022			2023		
			(I+II+III)			(I+II+III)		
			миқдор тонн кол./тонн quantity (tones)	арзиш (ҳаз. долл. ИМА) стоимость (тыс. долл. США) cost (in thousand of USD)	нархи миёна (ҳаз. долл. ИМА) средняя цена (тыс. долл. США) average price (thousand of USD)	миқдор тонн кол./тонн quantity (tones)	арзиш (ҳаз. долл. ИМА) стоимость (тыс. долл. США) cost (in thousand of USD)	нархи миёна (ҳаз. долл. ИМА) средняя цена (тыс. долл. США) average price (thousand of USD)
1	Тухми мурғ Яйца птиц Eggs of birds	0407	6 133,7	1 799,6	0,3	5 103,1	1 749,0	0,3
2	Дигар намудҳои тармева Прочие плоды, свежие Fresh fruits	0810	630,9	314,9	0,5	1 790,7	716,5	0,4
3	Гандум Зерно Grain	1001	7 893,9	1 578,8	0,2	0	0	0,0
4	Равғани офтобпараст Масло подсолнечное Sunflower oil	1512	916,0	1 073,2	1,2	480,3	594,6	1,2
5	Чарбу ва равғани ҳайвонот ё растаи Жиры и масла животные или растительные Salad and animal oils and fats	1516	180	266,4	1,5	0	0	0,0
6	Маргарин Маргарин Margarine	1517	520,6	509,3	1,0	325,3	378,3	1,2
7	Пасмонда пас аз коркарди чизҳои равғандор Остатки после обработки жировых веществ Residues after treatment of fatty substances	1522	835,9	366,1	0,4	57,0	8,9	0,2
8	Ҳасиб ва маҳсулот аз гӯшт Колбасы и продукты из мяса Sausages and meat products	1601	259,0	677,3	2,6	377,6	1 173,4	3,1
9	Маҳсулоти қаннодӣ Кондитерские изделия Pastry	1704	1 156,4	1 051,2	0,9	145,0	165,1	1,1
10	Шоколад Шоколад Chocolate	1806	92,1	281,3	3,1	70,9	230,5	3,3
11	Маҳсулоти макаронӣ Макаронные изделия Pasta	1902	154,9	319,2	2,1	124,0	259,6	2,1
12	Нон, кулчақанд, пиченӣ Хлеб, пирожные, печенье Bread, pastry, cookie	1905	1 628,8	1 181,5	0,7	720,2	866,9	1,2
13	Дигар меваҳои тайёршуда ё ин ки афшурдашудаи таркибаш бесирко Овощи прочие, приготовленные или консервированные без добавления уксуса Vegetables, prepared or conserved without vinegar	2005	1 126,2	763,8	0,7	362,5	279,2	0,8
14	Шарбати мевақ сабзавот Соки фруктовые и овощные Fruit juice and vegetable juice	2009	69,5	142,5	2,1	30,8	60,1	2,0
15	Дигар маҳсулоти озуқаворӣ Прочие пищевые продукты Other foodstuffs	2106	482,8	506,9	1,0	255,0	364,6	1,4
16	Оби минералӣ Минеральная вода Mineral water	2202	80,2	100,7	1,3	85,4	127,3	1,5
17	Кунҷора ва дигар партовҳои саҳт аз равғани соя Жмыхи и другие твердые отходы, получ. соевого масла Oil cakes and other firm waste received from soy oil	2304	605,9	422,0	0,7	60	49,8	0,8

18	Маҳсулоти хӯроки чорво Продукты, используемые в кормлении животных Feeding-stuffs	2309	42 489,8	24 708,6	0,6	32 815,8	19 446,4	0,6
19	Сигор Сigarette	2402	15,2	409,3	27,0	0	0	0,0
20	Маводи ороишӣ Косметические средства Cosmetic means	2503	868,2	137,2	0,2	4 320,1	374,4	0,1
21	Регҳои табиӣ Пески природные Sand natural	2505	179,5	146,5	0,8	0,3	0,2	0,5
22	Гач, ангидрит, лойи андова Гипс, ангидрит, штукатурка Gypsum, anhydrite, bonding plaster	2520	7 556,5	880,8	0,1	14 729,8	1 545,5	0,1
23	Портландсемент Портландцемент Portland cement	2523	640,7	100,0	0,2	0	0	0,0
24	Ангиштсанг, брикетҳо Уголь каменный, брикеты Mineral coal, brignettes	2701	6 533,3	328,3	0,1	2 901,3	154,9	0,1
25	Маҳсулоти нафт Нефтепродукты Oil products	2710	1 283,7	644,1	0,5	1 615,4	977,4	0,6
26	Гази табиӣ (млн м3) Газ природный (млн куб.м.) Natural gas (million cubic meters)	2711	419 097,8	51 130,1	0,1	198 565,6	24 369,1	0,1
27	Кокси нафт Кокс нефтяной Refinery coke	2713	1 332,2	433,0	0,3	25 414,2	8 134,2	0,3
28	Барқ Электрэнергия Electricity	2716	569,6	11 392,5	20,0	464,9	9 297,7	20,0
29	Сулфат Сульфаты Sulphate	2833	1 900,3	2 473,0	1,3	1 957,2	1 668,0	0,9
30	Карбонат Карбонаты Carbonate	2836	3 065,9	814,9	0,3	3 526,9	1 033,6	0,3
31	Силикатҳо Силикаты Silicates	2839	1 652,7	415,4	0,3	786,1	199,2	0,3
32	Доруворӣи бастабандишуда Лекарственные средства расфасованные Drugs packed	3004	205,4	529,1	2,6	143,9	645,7	4,5
33	Нуриҳои минералии азотӣ Удобрения минеральные азотные Mineral nitrogen fertilizer	3102	45 426,1	34 420,9	0,8	32 009,6	23 463,4	0,7
34	Нуриҳои минералии фосфорӣ Удобрения минеральные фосфорные Mineral phosphorous fertilizer	3103	218,2	215,0	1,0	381,5	489,6	1,3
35	Дигар нуриҳои минералӣ Удобрения минеральные прочие Other mineral fertilizer	3105	6 812,3	2 484,3	0,4	396,8	116,3	0,3
36	Мавод барои мӯй Средства для волос Hare care range	3305	601,4	454,6	0,8	543,4	557,4	1,0
37	Собун Мыло Soap	3401	213,4	269,8	1,3	200,1	385,8	1,9
38	Маводу воситаҳои тамизкунанда Вещества и средства чистящие Cleaning fluids and detergents	3402	4 709,1	2 265,0	0,5	2 687,1	2 985,0	1,1
39	Ҷутирд Спички Match	3605	190,4	190,1	1,0	33,3	35,6	1,1

40	Тезонандаи вулканизатсия Ускорители вулканизации каучука и др. Rubber accelerator	3812	4 775,0	1 891,4	0,4	27	12,7	0,5
41	Ҳалқунандаҳо Растворители Solvent	3814	1 468,1	666,3	0,5	753,5	403,2	0,5
42	Антифриз Антифризы Antifreeze	3820	897,3	572,3	0,6	795,9	493,8	0,6
43	Полимерҳои винилхлорид ва дигар олефинҳои галогенӣ Полимеры винилхлорида или прочих галогенированных олефинов Polymers chloride vinyl	3901	411,7	405,0	1,0	469,9	625,7	1,3
44	Полимерҳои пропилен ё дигар олефинҳо дар шакли аввалия Полимеры пропилена или прочих олефинов, в первичных формах Polymers of propylene or other olefine in initial form	3902	521,9	750,7	1,4	353,9	566,3	1,6
45	Полимерҳои винилхлорид ва дигар олефинҳо дар шакли аввалия Полимеры винилхлорида или прочих олефинов, в первичных формах Polymer vinyl chloride or other olefine in initial form	3904	1 612,9	948,9	0,6	911,9	800,9	0,9
46	Полимерҳои акрилӣ дар шакли аввалия Акриловые полимеры в первичных формах Polymer acrylic in initial form	3906	412,9	556,2	1,3	201	224,4	1,1
47	Мононит зиёдатар 1 мм аз маводҳои полимерӣ Мононить более 1 мм из полимерных материалов Monofilament yarn from polymeric material of length more 1 mm	3916	771,7	1 326,1	1,7	390,7	613,9	1,6
48	Лӯла ва лӯлаҳои хурди пластикӣ Трубки, трубы из пластмасс Plastic tubes and pipes	3917	619,3	561,4	0,9	164,5	174,2	1,1
49	Дигар намуди плитаҳо аз маводи полимерӣ Плиты из полимерных материалов прочие Slabs made from polymeric materials	3921	433,1	1 243,2	2,9	478,6	1 527,3	3,2
50	Маснуоти бастабандии молҳои пластикӣ Изделия для упаковки товаров из пластмасс Products for packing of goods from plastic	3923	1 029,7	1 890,1	1,8	26 665,8	5 715,3	0,2
51	Қисмҳои пластикӣ бинокорӣ Детали строительные из пластмасс Construction parts from plastic	3925	195,2	303,9	1,6	79,2	148,7	1,9
52	Дигар молҳо аз резина Прочие изделия из резины Other products made from rubber	4016	200,3	170,3	0,9	36,3	71,7	2,0
53	Чӯбу тахтаи тарошида Лесоматериалы растительные строганные Chipboard	4407	1,4	217,6	155,4	0,2	47,8	298,6
54	Қисмҳои пластикӣ бинокорӣ Детали строительные из пластмасс Construction parts from plastic	4410	0,6	184,2	297,0	0,1	29,8	331,0
55	Плитаҳо аз нахи чӯбу тахта Плиты древесноволокнистые Cane fiber board	4411	517,8	2 550,9	4,9	216,8	898,0	4,1
56	Қоғазу картони беҷило Бумага и картон немелованные Uncoated paper and cardboard	4802	824,0	318,1	0,4	18	11,5	0,6
57	Қоғаз ва дигар картони беҷило Бумага и картон немелованные прочие Uncoated paper and cardboard, others	4805	761,9	425,2	0,6	1 006,5	924,1	0,9
58	Зардеворҳо ва пӯшишҳои ба онҳо монанд Обои и аналогичные настенные покрытия Wallpapers and similar wall coverings	4814	490,0	1 450,8	3,0	250,9	796,6	3,2
59	Қоғаз ташноб Бумага туалетная Soft tissue paper	4818	634,6	316,2	0,5	259,0	139,2	0,5
60	Картонҳо, кутғиҳо, халтаҳо, пакетҳо ва дигар молҳо аз қоғаз Картонки, ящички, коробки, мешки, пакеты и другая тара из бумаги	4819	236,0	240,0	1,0	103,4	209,1	2,0

	Bandbox, boxes, packages, paper bags, packets and other tare made from paper							
61	Маҷалла, китобҳои ҳисобдорӣ, дафтари қайдҳо, блокнот Журналы, бухгалтерские книги, записные книжки, блокноты Magazines, ledgers, notebooks, notepads	4820	1 586,9	566,1	0,4	0,9	0,6	0,6
62	Партовҳои пахта Отходы хлопка Cotton sweepings	5202	1 543,8	693,5	0,4	177,0	92,5	0,5
63	Матӯҳои пахтагини 85 фоиза ва на зиёдтар аз он 200 г/кв.м пахта Ткани хлопчатобумажные, содержащие 85 мас.% или более хлопковых волокон, с поверхностной плотностью не более 200 г/м 2 Cotton fabric containing 85 % of cotton not exceeding 200 sq.m	5208	2 978,1	472,9	0,2	227,4	41,8	0,2
64	Ресмони синтетикӣ Нити комплексные синтетические Yarn synthetic	5402	901,7	1 431,7	1,6	638,4	1 021,9	1,6
65	Нахи синтетикӣ Волокна синтетические Fiber synthetic	5503	479,6	370,6	0,8	418,3	325,2	0,8

66	Пахтаи махинна аз масолехи бофандагӣ аз маҳсулоти он Вата из текстильных материалов и изделия из нее Wadding of textile materials and articles there of	5601	3 803,0	2 216,9	0,6	835,3	593,3	0,7
67	Матогҳои бофандашуда Нетканые материалы Nonwovens	5603	3 278,1	1 820,8	0,6	222,4	230,1	1,0
68	T-shirt and knitted goods Свитер, маснуоти трикотажӣ Свитеры, изделия трикотажные	6109	2 798,6	691,0	0,2	307,1	86,9	0,3
69	Либоси кашбофии кӯдакона Детская одежда из трикотажа Children's apparel and accessory to children wear knitted machine or crocheting	6111	423,9	689,1	1,6	66,8	108,1	1,6
70	Колготка, чуроби дароз, чуроби кӯтоҳ, чуроб ва дигар намудҳои онҳо Колготы, чулки, гольфы, носки и прочие чулочно-носочные изделия Tights, stockings, sock and other hosiery products	6115	6 642,4	338,7	0,1	1 445,7	85,8	0,1
71	Маснуот аз гач Изделия из гипса Gypsum products	6809	3 446,6	2 548,8	0,7	6 065,1	5 715,4	0,9
72	Хиштҳои оташбардор, блоку плитаҳо ва дигар маснуоти сафолӣ аз гилхоку сангрез Кирпичи огнеупорные, блоки, плитки и другие керамические кремнеземистой каменной муки Fire bricks, blocks, ceramic tiles and other ceramic siliceous stones	6902	738,3	330,4	0,4	360,2	163,8	0,5
73	Плитаҳои фаршбандӣ, плитаҳои рӯядори бесири сафолӣ фаршу бухорӣ Плиты для мощения, плитки облицовочные для полов, печей, каминов керамич. неглазурованные Flagstone, faced tiles for floors, stoves, unglazed ceramic chimneys	6907	2 499,6	6 173,9	2,5	1445	4 413,1	3,1
74	Плитаҳои фаршбандӣ, плитаҳои рӯядори сирдори сафолӣ фаршу бухорӣ Плиты для мощения, плитки облицовочные для полов, печей, каминов керамич. глазурованные Flagstone, faced tiles for floors, stoves, glazed ceramic chimneys	6908	140,8	372,2	2,6	219,0	253,1	1,2
75	Шишаи термикӣ чилодори ношаффоф Стекло термически полированное с матовой поверхностью Thermic polished glass with mat surface	7005	1 007,8	3 400,9	3,4	948,9	2 767,9	2,9
76	Машрафа, шиша, флакон, кӯза, банка, шишача ва дигар зарфҳои шишагини ниғаҳдорӣшаванда Бутыли, флаконы, кувшины, горшки, банки, ампулы и прочие стеклянные емкости для хранения Large bottles, bottles, flacons, jugs, pots, jars, ampoules and other glass containers	7010	12 439,8	1 769,7	0,1	11 781,5	2 216,0	0,2
77	Милаи ҳамвори рӯядори пӯлодии карбондори бараш 600 мм ё зиёда аз он Прокат плоский из углеродистой стали, шириной 600 мм или более, плакированный Flat rolled metal made from carbon steel of 600 mm width	7210	763,0	933,1	1,2	669,9	672,0	1,0
78	Милаи пӯлодии карбондор бараш 600 мм Прокат плоский из углеродной стали, шириной 600 мм. Rods made from carbon steel, width 600 mm	7214	11 792,9	8 034,3	0,7	5 407,8	3 480,8	0,6
79	Гӯшаҳо, профилиҳои пӯлодии карбондор Уголки профили из углеродистой стали Angle bars, metal shapes made from carbon steel	7216	2 032,5	1 958,8	1,0	1 973,7	1 491,3	0,8
80	Лӯла ва лӯлаҳои хурд, профили аз филизи сиёҳ Трубы, трубки, профили из черных металлов Pipes, lances, shapes made from ferrous metals	7306	501,4	599,6	1,2	722,4	546,9	0,8
81	Созаҳо аз филизи сиёҳ Металлоконструкции из черных металлов Metal structure from ferrous materials	7308	134,8	265,4	2,0	147,0	317,4	2,2
	Меҳи печдор, мурват, гайка, печҳои калони чор ё шашпӯша ва шайбаҳо аз филизи сиёҳ							

82	Винты, болты, гайки, глухари, шайбы из черных металлов Screw, bolt, nut and washer from ferrous metal	7318	389,2	590,8	1,5	274,5	429,8	1,6
83	Дигар молҳо аз филизоти сиёҳ Изделия прочие из чёрных металлов Other products made from ferrous metals	7326	1 834,4	1 223,3	0,7	779,3	432,4	0,6
84	Дегҳои марказии гармдиҳӣ Котлы центрального отопления Central heating boiler	8403	0,0	893,6	89 359,0	0	8,1	0,0
85	Насоси ҳавой ё ҳалой Насосы воздушные или вакуумные Air or airfree pump	8414	50,6	345,9	6,8	8,9	276,1	31,1
86	Кондиционерҳои пуққуввати ҳавогузаранда Установки для кондиционирования воздуха Air-conditioning devices	8415	14,7	3 689,5	251,8	23,8	5400	227,0
87	Яҳдон, қуттии яҳдон Холодильники, морозильники Refrigerator and deep freeze	8418	56,1	11316	201,6	67,9	14 016,4	206,4
88	Мошинҳо ва дастҳои борбардор ё борфарор Машины и устройства для подъёма, погрузки Machines and hoisting device	8428	0,3	614,3	2 362,8	0,0	236,2	11 810,0

89	Булдозерҳои худрав Бульдозеры самоходные Bulldozers	8429	0	159,6	0,0	0	124,1	0,0
90	Таҷдизоти соҳаи кишоварзӣ Оборудование для сельского хозяйства Agricultural equipment	8436	3,6	352,1	98,9	3,5	186,6	54,1
91	Мошинҳои барои истеҳсоли нахҳои бофандагӣ Машины для подготовки текстильных волокон Equipment for textile fiber	8445	0,0	277,9	27 785,0	0	0	0,0
92	Мошинҳои чомашӯй Машины стиральные Washing machine	8450	45,9	3 685,3	80,3	55,5	3 941,2	71,0
93	Обгармунакҳои барқӣ Водонагреватели электрические Electric water heaters	8516	322,5	4 628,4	14,3	282,8	5 761,7	20,4
94	Аппаратураи қабули алоқаи телевизионӣ Аппаратура приемная для телевизионной связи Receiving equipment for television communication	8528	2,7	437,1	160,1	1,7	310,5	185,9
95	Сими руйпӯшдор, кабелҳо Провода изолированные, кабели Isolated wires, cables	8544	307,4	767,8	2,5	91,7	266,1	2,9
96	Structural Building Products Конструкции Строительные Сборные Маҳсулоти Сохтмонӣ	9406	433,9	1 271,6	2,9	87,9	203,5	2,3
97	Трехколесные велосипеды, коляски, педальные машинки и другие игрушки Сечарха, аробача, мошинҳои педалдор ва дигар бозичаҳо Tricycles, strollers, pedal cars and other toys	9503	307,3	106,1	0,3	190,4	67,8	0,4
98	Дигар молҳо Прочие товары Other goods			44 386,5			71 445,8	
	Ҳамагӣ аз рӯи импорт Всего по импорту Total on ввозит			262 293,6			239 666,6	

		Рамзи НА ФИХ Код ТН ВЭД Code of CNEEA	Сол / Год / Year					
			2022			2023		
			(I+II+III)			(I+II+III)		
			миқдор тонн кол./тонн quantity (tones)	арзиш (ҳаз. долл. ИМА) стоимость (тыс. долл. США) cost (in thousand of USD)	нархи миёна (ҳаз. долл. ИМА) средняя цена (тыс. долл. США) average price (thousand of USD)	миқдор тонн кол./тонн quantity (tones)	арзиш (ҳаз. долл. ИМА) стоимость (тыс. долл. США) cost (in thousand of USD)	нархи миёна (ҳаз. долл. ИМА) средняя цена (тыс. долл. США) average price (thousand of USD)
1	Карам, гулкарам ва ғайра Капуста кочанная, капуста цветная и др. Cabbage, cauliflower and others	0704	3 013,5	283,6	0,1	403	75,7	0,2
3	Сабзӣ, шалғам, лаблабӯ ва дигар сабзавотҳо Морковь, репа, свекла и другие овощи Carrot, turnip, beet and others vegetables	0706	6 288,8	541,7	0,1	240,9	33,6	0,1
4	Ангур Виноград Grapes	0806	11 809,7	3 584,5	0,3	6 703,6	1 337,1	0,2
5	Зардолу, олуча ва гелос, шафтолу (аз чумла нектаринҳо) Абрикосы, вишня и черешня, персики (включая нектарины) Apricots, cherries and sweet cherries, peaches (including nectarines)	0809	6 641,5	1 203,6	0,2	7 647,2	1 321,5	0,2
6	Меваҳои хушк Плоды сушеные Dried fruits	0813	28 086,6	7 001,5	0,2	41 551,5	7 840,7	0,2
7	Чормағзҳои заминӣ Арахис Groundnut	1202	1 783,6	616,9	0,3	451,5	114,0	0,3
8	Решаҳои дарахт, дона ва тухми решаҳои дарахт Плоды рожкового дерева, косточки и ядра плодов Locust beans, freestones	1212	344,5	199,8	0,6	348,2	159,4	0,5
9	Шарбати меваю сабзавот Соки фруктовые и овощные Fruit juice and vegetable juice	2009	288,7	111,0	0,4	303,7	102,1	0,3
10	Оби минералӣ Минеральная вода Mineral water	2202	9 970,2	3 366,0	0,3	18 114,6	6 449,0	0,4
11	Сигор Сигареты Cigarette	2402	17	119	7,0	0	0	0,0
12	Оҳаки хомушшуда, зуд Известь негашеная, гашеная Quicklime, slaked lime	2522	7 191,4	572,0	0,1	23 492,7	2 098,2	0,1
13	Кунҷора ва дигар партовҳои сахт Жмыхи и другие твердые отходы Oilcakes and other firm wastes	2603	67 965,8	146 004,2	2,1	17 299,0	37 211,9	2,2
14	Маъдан ва концентрати сурб Руды и концентраты свинцовые Ores and lead concentrates	2607	60 677,9	87 981,8	1,4	51 131,1	77 568,6	1,5
15	Маъдан ва концентрати руҳ Руды и концентраты цинковые Zink ore and its precipitates	2608	85 410,4	97 885,1	1,1	64 458,5	46 554,7	0,7
16	Маҷалла, китобҳои ҳисобдорӣ, дафтари қайдҳо, блокнот Журналы, бухгалтерские книги, записные книжки, блокноты Magazines, ledgers, notebooks, notepads	4820	510,7	666,9	1,3	2 981,4	4 135,9	1,4
17	Партови абрешим Отходы шелковые Silk waste	5003	18,2	254,8	14,0	0	0	0,0
18	Либоси варзишӣ, лижаронӣ ва оббозӣ, дигар навъи либос Костюмы спортивные, лыжные и купальные, предметы одежды прочие	6211	36,5	175,8	4,8	30,8	142,1	4,6

	Suits sports, ski and bathing; clothes subjects other							
19	Халтаю пакет барои бастабандӣ Мешки и пакеты упаковочные Packing sack and parcel	6305	533,4	1 220,0	2,3	954,1	2 266,6	2,4
20	Симҳои ғудохташудаи озод аз оханҳо Прутки горячекатаные в свободно смотанных бухтах из железа или нелегированной стали Hot-rolled rod from iron or plain steel	7213	951,3	497,4	0,5	0	0	0,0
21	Меҳи печдор, мурват, гайка, печҳои калони чор ё шашӯша ва шайбаҳо аз филизи сиёҳ Винты, болты, гайки, глухари, шайбы из черных металлов Screw, bolt, nut and washer from ferrous metal	7318	134,0	498,1	3,7	19,4	64,8	3,3
22	Сих ва профилҳои аз алюминий Прутки и профили алюминиевые Rods and shape from aluminium	7604	346	1 251,0	3,6	21,1	77,0	3,6
23	Сурби коркардношуда Свинец необработанный Unwrought lead	7801	3 924,0	10 673,6	2,7	3 931,9	11 742,4	3,0
24	Мошини сабукрав Автомобили легковые Cars	8703	0,0	387,2	19 359,5	0,0	1 225,3	30 631,3
25	Дигар молҳо Прочие товары Other goods			8 311,9			12 834,7	
	Ҳамагӣ аз рӯи содирот Всего по экспорту Total on export			373 288,0			213 355,1	

		Рамзи НА ФИХ Код ТН ВЭД Code of CNEEA	СоЛ / Год / Year					
			2022			2023		
			(I+II+III)			(I+II+III)		
			миқдор тонн кол./тонн quantity (tones)	арзиш (ҳаз. долл. ИМА) стоимость (тыс. долл. США) cost (in thousand of USD)	нархи миёна (ҳаз. долл. ИМА) средняя цена (тыс. долл. США) average price (thousand of USD)	миқдор тонн кол./тонн quantity (tones)	арзиш (ҳаз. долл. ИМА) стоимость (тыс. долл. США) cost (in thousand of USD)	нархи миёна (ҳаз. долл. ИМА) средняя цена (тыс. долл. США) average price (thousand of USD)
1	Чав Ячмень Barley	1003	36 314,0	9 703,3	0,3	42 625,6	10 033,7	0,2
2	Чуворимакка Кукуруза Corn	1005	23 547,8	7 717,5	0,3	36 434,7	10 629,6	0,3
3	Биринҷ Рис Rice	1006	16 889,5	4 945,7	0,3	12 441,4	4 252,1	0,3
4	Орд Мука Flour	1101	35 221,4	12 239,3	0,3	33 604,7	10 342,8	0,3
5	Солоди пухта ё ҳом аз орди гандум Солод, поджаренный или неподжаренный: из The malt which roasted or has been not roasted	1107	1500	867,0	0,6	1020	691,5	0,7
6	Тухми загир Семена льна Flax seeds	1204	2 929,8	1 397,4	0,5	2 502,2	859,5	0,3
7	Тухми офтобпараст Семена подсолнечника Sunflower seeds	1206	2 875,7	1 453,1	0,5	3 672,4	1 417,4	0,4
8	Равгани соевӣ ва фраксияи он Масло соевое и его фракции Soybean oil and its fraction	1507	5 272,4	6 413,1	1,2	5 172,5	4 436,4	0,9
9	Равгани офтобпараст Масло подсолнечное Sunflower oil	1512	26 681,7	33 236,9	1,2	38 895,0	35 131,9	0,9
10	Равгани маъсар, вазирақ ва хардал Масло рапсовое, сурепное или горчичное Rape and mustard oil	1514	5 132,5	4 305,3	0,8	7 104,8	5 378,1	0,8
11	Маргарин Маргарин Margarine	1517	16 949,8	18 090,1	1,1	1 423,0	1 194,2	0,8
12	Маҳсулоти макаронӣ Макаронные изделия Pasta	1902	5 658,0	10 403,1	1,8	5 284,8	11 140,5	2,1
13	Нои, кулчақанд, пиченӣ Хлеб, пирожные, печенье Bread, pastry, cookie	1905	1 050,2	1 579,7	1,5	543,7	1 074,1	2,0
14	Шурбо ва пиёбаи тайёр Супы и бульоны, готовые Soup and broth	2104	575,4	1 039,3	1,8	939,4	1 798,6	1,9
15	Оби минералӣ Минеральная вода Mineral water	2202	1 380,1	2 116,9	1,5	2 104,6	3 247,9	1,5
16	Кунҷора ва дигар партовҳои саҳт аз равгани соя Жмыхи и другие твердые отходы, получ, Oil cakes and other firm waste received from soy oil	2304	8 191,8	5 113,7	0,6	14 892,3	9 491,7	0,6
17	Кунҷора ва дигар партовҳои саҳт Жмыхи и другие твердые отходы Oilcakes and other firm wastes	2306	22 191,4	6 716,9	0,3	21 741,5	5 710,8	0,3
18	Маҳсулоти хӯроки чорво Продукты, используемые в кормлении Feeding-stuffs	2309	4 938,9	1 427,6	0,3	3 902,8	906,0	0,2

19	Сигор Сigaretы Cigarette	2402	52,5	1 427,4	27,2	26,4	695,1	26,3
20	Гач, ангидрит, лоий андова Гипс, ангидрит, шпукатурка Gypsum, anhydrite, bonding plaster	2520	7 173,3	1 046,9	0,1	8 498,4	1 281,0	0,2
21	Асбест Асбест Asbestos	2524	16 287,6	6 345,1	0,4	9 013,7	4 155,2	0,5
22	Пек ва кокси пек Пек и кокс пековый Pitchy bake and coke	2708	8 375,8	4 867,7	0,6	7 850,1	4 984,8	0,6
23	Махсулоти нафт Нефтепродукты Oil products	2710	10 276,1	10 222,9	1,0	28 326,4	12 835,2	0,5
24	Гази табиий (млн м3) Газ природный (млн куб.м.) Natural gas (million cubic meters)	2711	7 519,5	3 643,9	0,5	4 989,2	2 029,4	0,4
25	Кокси нафт Кокс нефтяной Refinery coke	2713	21 381,1	6 904,8	0,3	20 727,6	6 640,5	0,3
26	Гилхок Глинозём Alumina	2818	84 778,1	51 484,0	0,6	84 886,8	53 054,3	0,6
27	Сианидҳо Цианиды Cyanides	2837	2040	7 071,3	3,5	4140	17168	4,1
28	Дигар нуриҳои минерали Удобрения минеральные прочие Other mineral fertilizer	3105	5 137,3	3 187,7	0,6	3 766,2	2 150,8	0,6
29	Ширешии шиша ва боккорӣ, маводи рангу бор Замазка стекольная и садовая, шпатлевки для Putty glass and garden, coating for painting works	3214	4 401,2	1 391,1	0,3	4 244,2	1 528,1	0,4
30	Собун Мыло Soap	3401	3 466,7	3 727,4	1,1	1 382,6	2 400,4	1,7
31	Маснуоти бастабандии молҳои пластики Изделия для упаковки товаров из пластмасс Products for packing of goods from plastic	3923	106 691,0	1 114,3	0,0	99 120,3	999,6	0,0
32	Либос ва махсулотҳои истифодашуда Одежда и изделия, бывшие в употреблении Lapsed clothes and goods	6309	8 260,0	4 885,7	0,6	64,1	15,8	0,2
33	Маснуот аз гач Изделия из гипса Gypsum products	6809	1 628,6	1 749,9	1,1	1 653,1	2 075,8	1,3
34	Прокати (махсулоти навардшуда) ҳамвори Прокат плоский из углеродистой стали Flat roll stock made from carbon steel	7208	10 098,5	8 883,9	0,9	7 363,8	5 143,6	0,7
35	Прокати ҳамвор аз охани бараш 600 мм ё Прокат плоский из железа или нелегированной Flat-rolled products from iron or plain steel of 600	7209	12 348,1	11 658,6	0,9	6 547,1	4 893,3	0,7
36	Мидаи пӯлодии карбондор бараш 600 мм Прокат плоский из углеродной стали, шириной Rods made from carbon steel, width 600 mm	7214	71 977,0	52 573,9	0,7	88 696,8	53 718,1	0,6
37	Таҷхизоти ёрирасон барои истифода бо деғҳои Вспомогательное оборудование для Auxiliary equipment for use with boilers of heading	8404	80,4	802,4	10,0	0	0	0,0
38	Трансформаторҳои барқӣ, табдилдиҳандаи Трансформаторы электрические, статические Electric transformers, static and electric	8504	0,1	853,5	10 668,5	0	0	0,0
39	Батареи электрикӣ Аккумуляторы электрические Battery electric	8507	44,5	1 247,7	28,1	71,2	2 208,3	31,0
40	Тракторҳо Тракторы Tractor	8701	0,0	855,8	21 393,8	0,0	214,5	21 454,0

41	Мошини сабуқрав Автомобили легковые Cars	8703	0,1	686,3	13 726,6	0,0	210,9	21 089,0
42	Дигар молҳо Прочие товары Other goods			354 314,6			337 630,6	
	Ҳамагӣ аз воридот Всего по импорту Total on export			669 712,6			616 602,0	

Чадвали
Таблица
Table

17. Нишондиҳандаҳои миқдор, арзиш ва нархи миёнаи содирот ба Туркия
Показатели количества, стоимости и средней цены экспорта в Турцию
Indicators of quantity, cost and average price of export to Turkey

		Рамзи НА ФИХ Код ТН ВЭД Code of CNEEA	Сол /Год /Year					
			2022			2023		
			(I+II+III)			(I+II+III)		
			миқдор тонн кол./тонн quantity (tones)	арзиш (ҳаз. долл. ИМА) стоимость (тыс. долл. США) cost (in thousand of USD)	нархи миёна (ҳаз. долл. ИМА) средняя цена (тыс. долл. США) average price (thousand of USD)	миқдор тонн кол./тонн quantity (tones)	арзиш (ҳаз. долл. ИМА) стоимость (тыс. долл. США) cost (in thousand of USD)	нархи миёна (ҳаз. долл. ИМА) средняя цена (тыс. долл. США) average price (thousand of USD)
1	Дигар чормағзҳои тару тоза ё ин ки хушк Прочие орехи свежие или сушеные Other fresh or dried nuts	0802	142,6	387,2	2,7	78,3	337,3	4,3
2	Решаҳои дарахт, дона ва тухми решаҳои дарахт Плоды рожкового дерева, косточки и ядра плодов Locust beans, freestones	1212	166,0	55,9	0,3	1 058,7	292,9	0,3
3	Палтои чармин аз пусти гов Дубленая кожа или кожаный краст из шкур Skin from horned cattle skins	4104	252,0	1 541,0	6,1	153,5	791,8	5,2
4	Нахи пахта Волокно хлопковое Cotton fibre	5201	12 515,8	32 023,9	2,6	14 150,1	25 781,2	1,8
5	Партовҳои пахта Отходы хлопка Cotton sweepings	5202	374,8	303,3	0,8	255,4	106,6	0,4
6	Калобаи пахтагини 85 фоиза ва зиёдтар аз он пахта Пряжа х/б содержащая хлопка 85 мас.% и более Cotton yarn containing 85 % of cotton	5205	2 493,7	12 584,3	5,0	1 606,9	5 055,1	3,1
7	Алюминийи холис (коркарднашуда) Алюминий - первичный Aluminum - primary	7601	33 854,9	95 807,8	2,8	35 969,8	81 557,7	2,3
8	Дигар молҳо Прочие товары Other goods			614,3			2 384,6	
Ҳамагӣ аз рӯи содирот Всего по экспорту Total on export				143 317,7			116 307,2	

		Рамзи НА ФИХ Код ТН ВЭД Code of CNEEA	Сол /Год /Year					
			2022			2023		
			(I+II+III)			(I+II+III)		
			миқдор тонн кол./тонн quantity (tones)	арзиш (ҳаз. долл. ИМА) стоимость (тыс. долл. США) cost (in thousand of USD)	нархи миёна (ҳаз. долл. ИМА) средняя цена (тыс. долл. США) average price (thousand of USD)	миқдор тонн кол./тонн quantity (tones)	арзиш (ҳаз. долл. ИМА) стоимость (тыс. долл. США) cost (in thousand of USD)	нархи миёна (ҳаз. долл. ИМА) средняя цена (тыс. долл. США) average price (thousand of USD)
1	Дигар растаниҳои зинда Прочие живые растения Other live plants	0602	379,8	459,2	1,2	172,6	362,7	2,1
2	Дигар чормағзҳои тару тоза ё ин ки хушк Прочие орехи свежие или сушеные Other fresh or dried nuts	0802	307,0	492,0	1,6	53,5	155,9	2,9
3	Меваҳои ситрусӣ Цитрусовые плоды Citrus fruits	0805	631,5	639,6	1,0	588,0	910,7	1,5
4	Тухми офтобпараст Семена подсолнечника Sunflower seeds	1206	834,7	280,2	0,3	90	31,2	0,3
5	Намудҳои дигари зироатҳои рағандор Семена прочих масличных культур Seeds of flax	1207	134,6	380,1	2,8	243,3	1 539,6	6,3
6	Маргарин Маргарин Margarine	1517	105,3	114,9	1,1	168,2	173,3	1,0
7	Маҳсулоти тайёр ва консервшудаи ғушгӣ Готовые и консервированные продукты из Ready or canned meat products	1602	82,0	255,0	3,1	70,9	224,2	3,2
8	Навъҳои дигари шакар Прочие виды сахара Other kind of sugar	1702	1 128,8	912,3	0,8	80,5	102,6	1,3
9	Шоколад Шоколад Chocolate	1806	342,8	1 235,9	3,6	430,6	1 573,5	3,7
10	Шириани солод (маҳсулоти тайёри озуқа аз Экстракт солодовый (готовые пищевые Malt extract	1901	68,7	178,5	2,6	89,9	297,9	3,3
11	Нон, кулчақанд, пиченӣ Хлеб, пирожные, печенье Bread, pastry, cookie	1905	317,6	609,0	1,9	363,1	763,9	2,1
12	Яхмос ва дигар намудҳои маҳсулотҳои Мороженое и прочие виды пищевого льда Ice-cream and other food service ice	2105	105,5	278,7	2,6	87,8	239,7	2,7
13	Дигар маҳсулоти озуқаворӣ Прочие пищевые продукты Other foodstuffs	2106	251,7	551,6	2,2	279,3	474,2	1,7
14	Оби маъданӣ бе афзудани қанд Воды минеральные без добавления сахара Mineral water free sugar additives	2201	18,3	35,5	1,9	5,1	9,9	1,9
15	Карбонат Карбонаты Carbonate	2836	393,1	167,8	0,4	710,6	282,7	0,4
16	Силикатҳо Силикаты Silicates	2839	232	985,1	4,2	1,8	1,8	1,0
17	Доруворӣи бастабандишуда Лекарственные средства расфасованные Drugs packed	3004	305,6	957,3	3,1	309,2	962,2	3,1
18	Рангу локи сунгии дар об маҳдудлашаванда Краски и лаки синтетические, Synthetic paint and synthetic varnish, aquatic	3209	1 881,2	1 654,4	0,9	247,0	284,5	1,2

19	Ширеши шиша ва боғқорӣ, маводи рангу Замаска стекольная и садовая, шпатлевки Putty glass and garden, coating for painting	3214	1 007,9	640,6	0,6	1 286,8	1 002,0	0,8
20	Мавод барои мӯй Средства для волос Hare care range	3305	312,3	424,4	1,4	633,8	924,1	1,5
21	Маводи рингтарошӣ, дезодорант Средства для бритья, дезодоранты Shaving means, deodorants	3307	139,6	373,0	2,7	235,7	635,7	2,7
22	Собун Мыло Soap	3401	636,6	1 080,3	1,7	479,2	1 045,1	2,2
23	Маводу воситаҳои тамизкунанда Вещества и средства чистящие Cleaning fluids and detergents	3402	1 024,0	1 148,4	1,1	1 572,7	2 045,3	1,3
24	Тезонандаи вулканизатсия Ускорители вулканизации каучука и др. Rubber accelerator	3812	286,5	356,0	1,2	224,8	399,3	1,8
25	Махсулот аз маводи химийӣ Продукты и препараты химические Chemicals and chemicl agents	3824	662,9	442,0	0,7	712,7	733,1	1,0
26	Полимерҳои акрилӣ дар шакли аввалия Акриловые полимеры в первичных формах Polymer acrylic in initial form	3906	1 344,8	1 391,4	1,0	1 831,9	1 729,8	0,9
27	Мононит зиёдтар 1 мм аз маводҳои Мононить более 1 мм из полимерных Monofilament yarn from polymeric material of	3916	759,9	1 047,3	1,4	530,9	702,3	1,3
28	Лӯла ва лӯлаҳои хурди пластикӣ Трубки, трубы из пластмасс Plastic tubes and pipes	3917	1 226,0	1 126,2	0,9	2 035,6	2 796,4	1,4
29	Дигар намуди пластаҳо аз маводи полимерӣ Плиты из полимерных материалов прочие Slabs made from polymeric materials	3921	287,2	370,1	1,3	418,7	536,3	1,3
30	Маснуоти бастабандии молҳои пластикӣ Изделия для упаковки товаров из Products for packing of goods from plastic	3923	174,9	214,6	1,2	188,0	254,6	1,4
31	Зарфи пластикӣ ошона Посуда столовая из пластмасс Plastic kitchen utensils	3924	95,9	173,6	1,8	108,7	187,2	1,7
32	Қисмҳои пластикӣ бинокорӣ Детали строительные из пластмасс Construction parts from plastic	3925	344,7	617,6	1,8	255,3	491,0	1,9
33	Чӯбу тахта Пиломатериалы Timbers	4409	46,6	134,1	2,9	10,3	50,8	5,0
34	Қисмҳои пластикӣ бинокорӣ Детали строительные из пластмасс Construction parts from plastic	4410	29,7	263,4	8,9	3,1	171,9	56,2
35	Пластиҳо аз нахи чӯбу тахта Плиты древесноволокнистые Cane fiber board	4411	474,9	1 797,9	3,8	474,4	3 636,0	7,7
36	Зардеворҳо ва пӯшишҳои ба онҳо монанд Обои и аналогичные настенные покрытия Wallpapers and similar wall coverings	4814	83,2	183,2	2,2	111,6	250,7	2,2
37	Картонҳо, куттиҳо, халтаҳо, пакетҳо ва Картонки, ящички, коробки, мешки, пакеты Bandbox, boxes, packages, paper bags, packets	4819	1 103,1	712,6	0,6	295,1	321,3	1,1
38	Ресмони синтетикӣ Нити комплексные синтетические Yarn synthetic	5402	3 009,2	3 026,0	1,0	3 787,7	4 358,9	1,2

39	Матгоҳои бофандашуда Нетканные материалы Nonwovens	5603	485,8	630,0	1,3	830,5	1 118,6	1,3
40	Гилем ва дигар фарши бофандагӣ Ковры и прочие текстильные напольные покрытия Carpets and other textile floor coverings	5703	65,7	339,6	5,2	28,3	80,5	2,8
41	T-shirt and knitted goods Свитер, маснуоти трикотаҷӣ Свитеры, изделия трикотажные	6109	373,2	447,5	1,2	335,8	526,9	1,6
42	Либоси кашбофии кӯдакона Детская одежда из трикотажа Children's apparel and accessory to children wear knitted machine or crocheting	6111	93,8	345,7	3,7	82,7	299,6	3,6
43	Колготка, чуроби дароз, чуроби кӯтоҳ, Колготы, чулки, гольфы, носки и прочие чулочно-носочные изделия Tights, stockings, sock and other hosiery products	6115	545,3	204,9	0,4	613,3	299,5	0,5
44	Костюму пиҷак ва шимҳои мардона Костюмы, пиджаки, брюки мужские Suit, jacket, trousers	6203	304,1	434,2	1,4	275,3	658,8	2,4
45	Дигар намудҳои пойафзоли резинӣ Другие виды обуви из резины Other kinds of footwear made from rubber	6402	644,7	591,9	0,9	896,9	825,9	0,9
46	Маҳсулот аз асфалт Изделия из асфальта Asphalt products	6807	985,8	471,5	0,5	661,2	433,4	0,7
47	Маснуот аз гач Изделия из гипса Gypsum products	6809	48,4	646,5	13,4	3,4	4,3	1,3
48	Гӯшаҳо, профилҳои пӯлодии карбондор Уголки профили из углеродистой стали Angle bars, metal shapes made from carbon steel	7216	1 009,1	806,4	0,8	657,7	592,5	0,9
49	Созаҳо аз филизи сиёҳ Металлоконструкции из черных металлов Metal structure from ferrous materials	7308	136,2	263,2	1,9	251	513,6	2,0
50	Меҳи печдор, мурват, гайка, печҳои калони чор ё шашпӯша ва шайбаҳо аз филизи сиёҳ Винты, болты, гайки, глухари, шайбы из черных металлов Screw, bolt, nut and washer from ferrous metal	7318	40,7	144,7	3,6	10,6	36,0	3,4
51	Зарфҳои ошхона аз филизи сиёҳ Изделия столовые из черных металлов Dishware made from ferrous metals	7323	320,6	322,5	1,0	306,5	390,8	1,3
52	Дигар молҳо аз филизоти сиёҳ Изделия прочие из чёрных металлов Other products made from ferrous metals	7326	181,7	281,3	1,5	138,5	200,7	1,4

53	Сих ва профилҳои аз алюминий Прутки и профили алюминиевые Rods and shape from aluminium	7604	308	645,7	2,1	155,7	193,0	1,2
54	Мухҳарикҳо ва дастгоҳҳои нерудиханда Двигатели и силовые установки Engines and power plants	8412	0,1	148,2	2 470,3	18,0	26,1	1,5
55	Насоси ҳавой ё ҳалой Насосы воздушные или вакуумные Air or airfree pump	8414	28,9	283,3	9,8	36,6	637,9	17,5
56	Яхдон, қуттии яхдон Холодильники, морозильники Refrigerator and deep freeze	8418	30,8	1 384,8	45,0	91,0	3 683,2	40,5
57	Мошинҳои кишоварзӣ барои коркарди Машины сельхоз. для обработки почвы Agricultural machinery for soil treatment	8432	6,5	396,5	60,9	0,6	574,4	941,6
58	Мошинҳо барои қўфтани зироатҳои Машины для обмолота Machines for thresh crop	8433	0,6	1 013,1	1 582,9	8,3	329,8	39,6
59	Мошинҳо барои тоза ва навъбандӣ кардани тухмӣ Машины для очистки и сортировки семян Machines for cleaning and assortment of seeds	8437	0,0	1 235,6	61 777,5	0,1	122,0	2 032,5
60	Таҷҳизот барои истеҳсоли маҳсулоти Оборудование для приготовления Cooking equipment	8438	0,1	359,9	2 570,6	4,7	145,6	31,3
61	Таҷҳизоти чоп Оборудование печатное Printing equipment	8443	0,2	260,2	1 530,5	0,0	13,4	334,0
62	Мошинҳо барои истеҳсоли нахҳои Машины для подготовки текстильных волокон Equipment for textile fiber	8445	0,2	860,1	4 778,4	0,0	109,4	10 936,0
63	Изоляторҳои электрикӣ Изоляторы электрические Dielectric	8446	0,6	1 205,6	1 913,7	0	177,7	0,0
64	Таҷҳизот барои шушӯӣ, тоза, хушк, Оборудование для промывки, чистки, Techniques for washing,	8451	2,4	1 631,4	676,9	3,4	1 905,8	565,5
65	Мошинҳои дарздӯзӣ, ҷиҳози онҳо Машины швейные, мебель для них Sewing machine	8452	0,8	506,3	675,1	3,0	309,2	102,1
66	Трансформаторҳои барқӣ, табдилдиҳандаи Трансформаторы электрические, Electric transformers, static and electric	8504	0,4	5 297,1	13 242,7	7,0	959,0	136,6
67	Багареи электрикӣ Акумуляторы электрические Battery electric	8507	27,3	621,7	22,8	61,0	1 366,3	22,4
68	Обгармунакҳои барқӣ Водонагреватели электрические Electric water heaters	8516	52,5	1 191,7	22,7	49,9	1 600,2	32,1
69	Дастгоҳҳои телефонӣ ё ин ки телеграфӣ Аппараты телефонные или телеграфные Telephone sets or telegraph devices	8517	0,4	472,8	1 125,8	0,1	330,8	4 725,0
70	Контейнерҳо Контейнеры Container	8609	0	426,1	0,0	0	0,5	0,0

71	Мошини сабукрав Автомобили легковые Cars	8703	0,0	208,6	20 856,0	0,1	1 413,8	28 275,8
72	Қисмҳои эҳтиётии мошинҳо Запчасти для автомобилей Spare parts for cars	8708	18,3	355,6	19,5	59,8	1 008,3	16,9
73	Ҷиҳоз барои нишаст ва қисмҳои он Мебель для сидения и её части Seat furniture and its parts	9401	64,0	1 238,6	19,3	51,0	1 531,3	30,0
74	Ҷиҳоз ва қисмҳои он Мебель и её части Furniture and its parts	9403	119,9	2 329,6	19,4	130,2	2 274,6	17,5
75	Дигар молҳо Прочие товары Other goods			61 873,3			85 630,3	
	Ҷамағи аз рӯи воридот Всего по импорту Total on import			115 585,0			140 985,4	

		Рамзи НА ФИХ Код ТН ВЭД Code of CNEEA	Сол /Год /Year					
			2022			2023		
			(I+II+III)			(I+II+III)		
			миқдор тонн кол./тонн quantity (tones)	арзиш (ҳаз. долл. ИМА) стоимость (тыс. долл. США) cost (in thousand of USD)	нархи миёна (ҳаз. долл. ИМА) средняя цена (тыс. долл. США) average price (thousand of USD)	миқдор тонн кол./тонн quantity (tones)	арзиш (ҳаз. долл. ИМА) стоимость (тыс. долл. США) cost (in thousand of USD)	нархи миёна (ҳаз. долл. ИМА) средняя цена (тыс. долл. США) average price (thousand of USD)
1	Нахи пахта Волокно хлопковое Cotton fibre	5201	28 440,3	70 561,4	2,5	33 030,7	61 234,2	1,9
2	Калобаи пахтагини 85 фоиза ва зиёдтар аз он пахта Пряжа х/б содержащая хлопка 85 мас.% и более Cotton yarn containing 85 % of cotton	5205	140,9	545,7	3,9	194,5	507,4	2,6
3	Насоси моеъгӣ Насосы жидкостные Fluid-flow pump	8413	0,0	326,9	16 344,0	0,0	0,0	0,0
4	Насоси ҳавоӣ ё ҳалой Насосы воздушные или вакуумные Air or airfree pump	8414	0,0	170,4	17 044,0	0,0	0,0	0,0
5	Яхдон, қутгии яхдон Холодильники, морозильники Refrigerator and deep freeze	8418	63,8	383,2	6,0	0,0	0,0	0,0
6	Дигар молҳо Прочие товары Other goods			1 136,9			1 284,5	
	Ҳамагӣ аз рӯи содирот Всего по экспорту Total on export			73 124,5			63 026,1	

20. Нишондиҳандаҳои миқдор, арзиш ва нархи миёнаи воридот аз Эрон
Показатели количества, стоимости и средней цены импорта из Ирана
Indicators of quantity, cost and average price of import from Iran

		Рамзи НА ФИХ Код ТН ВЭД Code of CNEEA	СоЛ /Год /Year					
			2022			2023		
			(I+II+III)			(I+II+III)		
			миқдор тонн кол./тонн quantity (tones)	арзиш (ҳаз. долл. ИМА) стоимость (тыс. долл. США) cost (in thousand of USD)	нархи миёна (ҳаз. долл. ИМА) средняя цена (тыс. долл. США) average price (thousand of USD)	миқдор тонн кол./тонн quantity (tones)	арзиш (ҳаз. долл. ИМА) стоимость (тыс. долл. США) cost (in thousand of USD)	нархи миёна (ҳаз. долл. ИМА) средняя цена (тыс. долл. США) average price (thousand of USD)
1	Нон, кулчақанд, пичеи Хлеб, пирожные, печенье Bread, pastry, cookie	1905	324,4	460,1	1,4	361,8	551,8	1,5
2	Маҳсулоти хӯроки чорво Продукты, используемые в кормлении Feeding-stuffs	2309	189	137,4	0,7	821,1	576,5	0,7
3	Портландцемент Портландцемент Portland cement	2523	90,2	1 057,9	11,7	103,2	537,0	5,2
4	Сульфат Сульфаты Sulphate	2833	1 128,7	458,0	0,4	1 317,3	478,4	0,4
5	Карбонат Карбонаты Carbonate	2836	584,4	298,8	0,5	1 193,0	580,5	0,5
6	Дорувории бастабандишуда Лекарственные средства расфасованные Drugs packed	3004	62,7	326,5	5,2	31,7	335,7	10,6
7	Рангу локи сунгии дар об маҳдӯлашаванда Краски и лаки синтетические, растворенные Synthetic paint and synthetic varnish, aquatic	3209	734,8	522,0	0,7	689,0	434,8	0,6
8	Маводу воситаҳои тамизкунанда Вещества и средства чистящие Cleaning fluids and detergents	3402	3 640,6	1 550,8	0,4	2 426,2	1 331,8	0,5
9	Полимерҳои винилхлорид ва дигар Полимеры винилхлорида или прочих Polymers chloride vinyl	3901	1 250,2	1 527,0	1,2	1 141,7	1 522,4	1,3
10	Полимерҳои пропилен ё дигар олефинҳо Полимеры пропилена или прочих Polymers of propylene or other olefine in initial	3902	173,8	2 382,5	13,7	127,9	1 897,3	14,8
11	Полимерҳои винилхлорид ва дигар Полимеры винилхлорида или прочих Polymer vinyl chloride or other olefine in initial	3904	242,4	329,6	1,4	300,7	387,2	1,3
12	Қисмҳои пластикии бинокорӣ Детали строительные из пластмасс Construction parts from plastic	4410	14,7	345,1	23,4	10,1	174,9	17,4
13	Халтаю пакет барои бастабандӣ Мешки и пакеты упаковочные Packing sack and parcel	6305	1 060,0	204,7	0,2	1 209,4	129,8	0,1
14	Плитаҳои фаршбандӣ, плитаҳои рӯядори бесири сафолии фаршу бухорӣ Плиты для мощения, плитки облицовочные для полов, печей, каминов керамич. неглазурованные Flagstone, faced tiles for floors, stoves, unglazed ceramic chimneys	6907	1 577,3	7 593,5	4,8	2 601,4	13581	5,2
15	Плитаҳои фаршбандӣ, плитаҳои рӯядори Плиты для мощения, плитки облицовочные для полов, печей, каминов керамич. глазурованные Flagstone, faced tiles for floors, stoves, glazed ceramic chimneys	6908	495,6	2 353,8	4,7	843,0	4 417,2	5,2
16	Шишаи термикӣ чилодори ношаффоф Стекло термически полированное с матовой поверхностью Thermic polished glass with mat surface	7005	293,2	1 225,4	4,2	124,7	516,2	4,1
17	Хулаи охан Ферросплавы Ferroalloy	7202	109,9	207,2	1,9	0,0	0,0	0,0

18	Прокати (маҳсулоти навардшудаи) ҳамвори Прокат плоский из углеродистой стали Flat roll stock made from carbon steel	7208	1 793,7	883,3	0,5	1 472,4	827,1	0,6
19	Симҳои гудохташудаи озад аз оханҳо Прутки горячекатаные в свободно Hot-rolled rod from iron or plain steel	7213	1 440,4	648,2	0,4	18,6	11,2	0,6
20	Мидаи пӯлодии карбондор бараш 600 мм Прокат плоский из углеродной стали, шириной 600 мм. Rods made from carbon steel, width 600 mm	7214	1 737,6	763,0	0,4	137,0	54,8	0,4
21	Гушаҳо, профилиҳои пӯлодии карбондор Уголки профили из углеродистой стали Angle bars, metal shapes made from carbon	7216	5 548,4	2 757,0	0,5	5 175,5	2 614,9	0,5
22	Мидаҳои пӯлодии ҳамбаста Прутки из легированных сталей Rods made from alloy steel	7228	4 975,8	2 411,3	0,5	0,0	0,0	0,0
23	Кондиционерҳои пурқуввати ҳавогузаранда Установки для кондиционирования воздуха Air-conditioning devices	8415	10,3	429,3	41,6	3,9	483,9	125,4
24	Мошинҳои барои қўфтани зироатҳои кишоварзӣ Машины для обмолота сельскохозяйственных культур Machines for thresh crop	8433	0,3	1 332,4	4 163,8	0,9	1 493,7	1 641,5
25	Мошинҳои чомашӯӣ Машины стиральные Washing machine	8450	15,2	303,8	20,1	53,0	332,7	6,3
26	Дастгоҳҳои барои коркарди дарахт Станки для обработки дерева Machine for processing	8465	0,0	114,4	0,0	0,0	0,0	0,0
27	Тачхизоти коркарди санҷо Оборудование для сортировки, измельчения Grading equipment, soil and stone breaking	8474	22,2	1 253,0	56,5	13,1	1 246,4	95,1
28	Сими рӯйшӯшдор, кабелҳо Провода изолированные, кабели Isolated wires, cables	8544	184,6	1 802,1	9,8	21,3	24,8	1,2
29	Тракторҳо Тракторы Tractor	8701	0,1	747,9	14 958,0	0,1	1 208,7	17 266,6
30	Дигар молҳо Прочие товары Other goods			51 273,0			89 996,5	
	Ҳамагӣ аз рӯи воридот Всего по импорту Total on import			84 172,0			112 166,1	

		Рамзи НА ФИХ Код ТН ВЭД Code of CNEEA	Сол /Год /Year					
			2022			2023		
			(I+II+III)			(I+II+III)		
			миқдор тонн кол./тонн quantity (tones)	арзиш (ҳаз. долл. ИМА) стоимость (тыс. долл. США) cost (in thousand of USD)	нархи миёна (ҳаз. долл. ИМА) средняя цена (тыс. долл. США) average price (thousand of USD)	миқдор тонн кол./тонн quantity (tones)	арзиш (ҳаз. долл. ИМА) стоимость (тыс. долл. США) cost (in thousand of USD)	нархи миёна (ҳаз. долл. ИМА) средняя цена (тыс. долл. США) average price (thousand of USD)
1	Сигор Сigaretты Cigarette	2402	90,3	698,4	7,7	0,0	0,0	0,0
2	Мармар, туфай оҳак ва дигар оҳаксанҳо Мрамор, известковый туф и др.известняки Calcareous tufa and other limestones	2515	0,2	24,2	121,1	0,0	0,0	0,0
3	Палтои чармин аз пӯсти гов Дубленая кожа или коженый краст из шкур крупного рогатого скота Skin from horned cattle skins	4104	114,4	1 215,8	10,6	12,9	64,5	5,0
4	Калобаи пахтагини 85 фоиза ва зиёдтар аз он пахта Пряжа х/б содержащая хлопкa 85 мас.% и более Cotton yarn containing 85 % of cotton	5205	78,1	249,2	3,2	295,5	1 646,1	5,6
5	Сурма Сурма Surma	8110	0,0	0,0	0,0	8 232,8	83 056,7	10,1
6	Дигар молҳо Прочие товары Other goods			292 376,1			113 224,7	
Ҳамагӣ аз рӯи содирот Всего по экспорту Total on export				294 563,7			197 991,9	

		Рамзи НА ФИХ Код ТН ВЭД Code of СНЕЕА	Сол / Год / Year					
			2022			2023		
			(I+II+III)			(I+II+III)		
			миқдор тонн кол./тонн quantity (tones)	арзиш (ҳаз. долл. ИМА) стоимость (тыс. долл. США) cost (in thousand of USD)	нархи миёна (ҳаз. долл. ИМА) средняя цена (тыс. долл. США) average price (thousand of USD)	миқдор тонн кол./тонн quantity (tones)	арзиш (ҳаз. долл. ИМА) стоимость (тыс. долл. США) cost (in thousand of USD)	нархи миёна (ҳаз. долл. ИМА) средняя цена (тыс. долл. США) average price (thousand of USD)
1	Чой Чай Tea	0902	252,2	254,7	1,0	90,4	109,7	1,2
2	Солоди пухта ё хом аз орди гандум Солод, поджаренный или не поджаренный: из The malt which roasted or has been not roasted	1107	537,9	323,5	0,6	528,8	314,2	0,6
3	Махсулоти хӯроки чорво Продукты, используемые в кормлении Feeding-stuffs	2309	131	204,8	1,6	177,5	201,8	1,1
4	Карбонат Карбонаты Carbonate	2836	375,0	215,0	0,6	623,6	290,9	0,5
5	Сианидҳо Цианиды Cyanides	2837	794	2 553,1	3,2	676,8	2 259,1	3,3
6	Дорувории бастабандинашуда Лекарственные средства не расфасованные Drugs are not available	3002	21,7	22 811,4	1 050,2	6,9	375,4	54,6
7	Дорувории бастабандишуда Лекарственные средства расфасованные Drugs packed	3004	229,7	292,2	1,3	410,8	484,6	1,2
8	Рангу локи сунбӣи дар об ҳалнашаванда Краски и лаки синтетические, растворенные в Synthetic paint and synthetic varnish, non-aqueous	3208	253,0	170,0	0,7	32,8	32,2	1,0
9	Рангу локи сунбӣи дар об маҳдӯлашаванда Краски и лаки синтетические, растворенные в Synthetic paint and synthetic varnish, aquatic	3209	669,3	484,5	0,7	444,6	493,3	1,1
10	Маводу воситаҳои тамизкунанда Вещества и средства чистящие Cleaning fluids and detergents	3402	308,5	388,4	1,3	313,5	291,5	0,9
11	Махсулот аз маводи кимиёӣ Продукты и препараты химические Chemicals and chemicl agents	3824	277,5	207,7	0,7	828,4	661,7	0,8
12	Полимерҳои винилхлорид ва дигар олефинҳои Полимеры винилхлорида или прочих Polymers chloride vinyl	3901	396,6	411,1	1,0	790,4	636,8	0,8
13	Полимерҳои винилхлорид ва дигар олефинҳо Полимеры винилхлорида или прочих Polymer vinyl chloride or other olefine in initial	3904	7 345,3	4 580,8	0,6	8 779,5	4 944,7	0,6
14	Лӯла ва лӯлаҳои хурди пластикӣ Трубки, трубы из пластмасс Plastic tubes and pipes	3917	259,7	418,9	1,6	325,3	1 145,3	3,5
15	Маснуоти бастабандии молҳои пластикӣ Изделия для упаковки товаров из пластмасс Products for packing of goods from plastic	3923	814,7	743,8	0,9	559,2	557,3	1,0
16	Балонҳои нави пневматикӣ Шины пневматические, новые Pneumatic buses I new	4011	313,5	6 274,3	20,0	240,1	7 532,3	31,4
17	Қисмҳои пластикии бинокорӣ Детали строительные из пластмасс Construction parts from plastic	4410	18,3	692,8	37,8	22,8	718,3	31,5
18	Плитаҳо аз нахи ҷӯбу тахта Плиты древесноволокнистые Cane fiber board	4411	743,4	2 874,8	3,9	1 218,2	5 439,2	4,5

19	Когазу картони бечило Бумага и картон немелованные Uncoated paper and cardboard	4802	656,6	410,0	0,6	1 181,9	944,1	0,8
20	Ресмони синтетикӣ Нити комплексные синтетические Yarn synthetic	5402	400,2	660,3	1,7	301,3	642,6	2,1
21	Матогъҳои бофандашуда Нетканые материалы Nonwovens	5603	597,8	924,3	1,5	816,5	1214	1,5
22	Линолеум Линолеум Linoleum	5904	3 119,5	653,0	0,2	1 652,6	871,9	0,5
23	Халтаю пакет барои бастабандӣ Мешки и пакеты упаковочные Packing sack and parcel	6305	488,8	1 497,1	3,1	245,1	564	2,3
24	Дигар намуҳҳои пойафзоли резинӣ Другие виды обуви из резины Other kinds of footwear made from rubber	6402	1 420,3	1 107,9	0,8	3 515,8	2 276,0	0,6
25	Шлаковата, ватаи маъданӣ ва дигар Шлаковата, минеральная вата и др. Slag wool, silicate cotton and other	6806	167,5	236,4	1,4	706,5	2 300,8	3,3
26	Маҳсулот аз асфалт Изделия из асфальта Asphalt products	6807	1 317,0	1 216,6	0,9	157,9	185,6	1,2
27	Маҳсулоти сангин ва минералӣ Изделия из камня и других минеральных Stone and mineral stones	6815	213,3	227,6	1,1	405,8	250,6	0,6
28	Хиштҳои оташбардор, блоку плитка ва дигар Кирпичи огнеупорные, блоки, плитки и другие Fire bricks, blocks, ceramic tiles and other ceramic	6902	1 230,9	1 300,1	1,1	3 066,9	3 935,5	1,3
29	Плитаҳои фаршбандӣ, платаҳои рӯядори Плиты для мощения, плитки облицовочные для Flagstone, faced tiles for floors, stoves, unglazed	6907	778,6	4 666,7	6,0	619,6	3 694,2	6,0
30	Плитаҳои фаршбандӣ, платаҳои рӯядори Плиты для мощения, плитки облицовочные для полов, печей, каминов керамич. глазурованные Flagstone, faced tiles for floors, stoves, glazed	6908	113	764,2	6,8	77,9	403,1	5,2
31	Машрафа, шиша, флакон, кӯза, банка, шишача Бутыли, флаконы, кувшины, горшки, банки, Large bottles, bottles, flacons, jugs, pots, jars,	7010	67 913,8	1 295,6	0,0	62 133,6	1 718,5	0,0
32	Хулаи оҳан Ферросплавы Ferroalloy	7202	139,8	646,7	4,6	86,6	205,8	2,4
33	Прокати (маҳсулоти навардшудаи) ҳамвори Прокат плоский из углеродистой стали Flat roll stock made from carbon steel	7208	4465	5 570,6	1,2	1 811,2	2 020,3	1,1
34	Прокати ҳамвор аз охани бараш 600 мм ё Прокат плоский из железа или нелегированной Flat-rolled products from iron or plain steel of 600	7209	5 858,5	2 480,9	0,4	2 153,2	902,4	0,4
35	Милаи ҳамвори рӯядори пӯлодии карбондори Прокат плоский из углеродистой стали, Flat rolled metal made from carbon steel of 600 mm	7210	19 411,9	8 947,8	0,5	22 517,0	9 979,9	0,4
36	Гӯшаҳо, профилиҳои пӯлодии карбондор Уголки профили из углеродистой стали Angle bars, metal shapes made from carbon steel	7216	724,1	704,4	1,0	2 162,6	2 862,7	1,3
37	Сими пӯлодии карбондор Проволока из углеродистой стали Wire made from carbon steel	7217	971,2	536,5	0,6	1 565,0	1 930,8	1,2
38	Лӯла ва лӯлаҳои хурд, профилҳо аз филизи сиёҳ Трубы, трубки, профили из черных металлов Pipes, lances, shapes made from ferrous metals	7304	493,5	1 035,6	2,1	1 633,3	4 786,4	2,9

39	Дигар молҳо аз филизоти сиёҳ Изделия прочие из чёрных металлов Other products made from ferrous metals	7326	1 012,9	1 589,1	1,6	968,3	1 938,3	2,0
40	Дегҳои бугбарор Котлы паровые Steam boiler	8402	181,4	481,9	2,7	313,8	572,3	1,8
41	Дегҳои марказии гармдихӣ Котлы центрального отопления Central heating boiler	8403	0,0	440,6	44 056,0	4,5	240,8	53,9
42	Мухҳарикҳои дохилии дарунсӯзи оташгудо Двигатели внутреннего сгорания с искровым зажиганием Spark-ignited engines with spark ignition	8407	0,4	284,1	789,1	0,3	152,9	449,8
43	Насоси моеъӣ Насосы жидкостные Fluid-flow pump	8413	315,4	7 577,3	24,0	720,7	8 826,5	12,2
44	Насоси ҳавоӣ ё ҳалой Насосы воздушные или вакуумные Air or airfree pump	8414	201,9	4 236,6	21,0	234,1	5 204,2	22,2
45	Кондиционерҳои пурқуввати ҳавогузаранда Установки для кондиционирования воздуха Air-conditioning devices	8415	29,3	3 733,6	127,5	42,3	9 322,0	220,2
46	Печка ва камераҳои саноатӣ ва лабораторӣ Печи и камеры промышленные или Ovens and chambers, industrial and laboratory	8417	0,1	2057	17 141,7	1,3	256,3	197,1
47	Яҳдон, қуттии яҳдон Холодильники, морозильники Refrigerator and deep freeze	8418	18,5	1 952,4	105,6	41,3	5 654,7	137,0
48	Мошинҳо, таҷҳизотҳои саноатӣ барои коркарди молҳо Машины оборудование промышленное Equipments and industrial vehicle	8419	388,5	5 316,2	13,7	87,9	5 515,9	62,8
49	Сентрифуга ва агрегатҳои ғолоишӣ Центрифуги, агрегаты для очистки Centrifuges, aggregates	8421	244,5	4 078,2	16,7	323,2	2 732,7	8,5
50	Мошини зарфшӯӣ Машины посудомоечные Dishwasher	8422	9,0	1 009,2	111,6	56,3	3 031,4	53,8
51	Таҷҳизоти баркашидани мол Оборудование для взвешивания товаров Weighing equipment	8423	33,4	490,1	14,7	337	895,8	2,7
52	Намуди ғуноғуни кранҳои борбардор, дастҳои борбардор Тали подъемные и подъемники, домкраты Lifting tackle, elevator and adjustable jack	8425	6,3	418,1	66,2	15,4	2 229,2	144,6
53	Намудҳои ғуноғуни кранҳои борбардорӣ ва боркашӣ Краны подъемные разных типов, погрузчики Cranes, loaders	8426	0,5	4 473,5	9 725,1	1,6	5 179,7	3 257,7
54	Мошини худрави борбардор Автопогрузчики Truck loader	8427	0,4	2 080,1	4 837,5	0,4	790,7	2 027,4
55	Мошинҳо ва дастҳои борбардор ё борфарор Машины и устройства для подъёма, погрузки Machines and hoisting device	8428	5,3	10 315,3	1 957,4	4,2	11 024,5	2 637,4
56	Бульдозерҳои худрав Бульдозеры самоходные Bulldozers	8429	0,4	31 477,0	82 834,2	3,5	48 732,6	13 963,5
57	Мошинҳои пайқубӣ ва пармагарӣ Машины для трамбования или бурения Drilling and plug-ramming machine	8430	2,6	6 465,4	2 458,3	0,7	6 879,5	9 970,2
58	Мошинҳои кишварзӣ барои коркарди замин Машины сельхозоз. для обработки почвы Agricultural machinery for soil treatment	8432	10,5	548,6	52,1	18,2	1 029,4	56,7

59	Мошинҳо барои кӯфтани зироатҳои кишоварзӣ Машины для обмолота сельскохозяйственных Machines for thresh crop	8433	6,7	373,0	55,4	7,0	2 407,7	343,5
60	Таҷҳизоти соҳаи кишоварзӣ Оборудование для сельского хозяйства Agricultural equipment	8436	16,6	4 667,3	280,7	30,4	543,6	17,9
61	Мошинҳо барои тоза ва навьбандӣ кардани тухмӣ Машины для очистки и сортировки семян Machines for cleaning and assortment of seeds	8437	0,9	881,8	1 013,6	0,1	108,7	1 358,1
62	Таҷҳизот барои истеҳсоли маҳсулоти хӯрокворӣ Оборудование для приготовления пищевых продуктов Cooking equipment	8438	2,0	1 371,0	703,1	18,0	1 252,8	69,5
63	Таҷҳизот барои истеҳсоли маҳсулот аз қоғаз ва картон Оборудование для производства изделия из бумаги или картона Equipment for paper manufacture	8441	0,6	1 075,4	1 920,4	0,8	647,4	780,0
64	Мошинҳо барои истеҳсоли нахҳои бофандагӣ Машины для подготовки текстильных волокон Equipment for textile fiber	8445	0,1	1 519,0	30 379,2	0,2	907,4	3 945,0
65	Изоляторҳои электрикӣ Изоляторы электрические Dielectric	8446	0,0	146,4	7 322,0	0,0	835,5	41 775,0
66	Таҷҳизот ва қисмҳои эҳтиётӣ ёрирасон Оборудование и запчасти вспомогательное Parts and supporting machine	8448	71,5	2 044,5	28,6	64,0	690,8	10,8
67	Мошинҳои чомашӯӣ Машины стиральные Washing machine	8450	18,4	743,1	40,4	53,4	5 503,9	103,1
68	Мошинҳои дарздӯзӣ, ҷиҳози онҳо Машины швейные, мебель для них Sewing machine	8452	17,2	892,0	52,0	12,0	917,5	76,3
69	Мошини коркарди филизот Машины для обработки металлов Fabrication machinery	8462	11,6	1 653,7	143,1	4,1	2 765,6	682,9
70	Дастгоҳҳо барои коркарди филизот, ғайраҳо Станки для обработки металлов прочие Machine for metalworking	8463	0,2	431,5	1 961,5	0,6	601,7	1 037,3
71	Дастгоҳи сангтарошӣ Станки для обработки камня Machine for stone working	8464	105,9	649,0	6,1	0,4	804,6	1 871,2
72	Дастгоҳ барои коркарди дарахт Станки для обработки дерева Machine for processing	8465	13,8	541,9	39,3	5,6	490,5	87,0
73	Мошинҳои ҳисоб ва блокҳои он Вычислительные машины и их блоки Mathematical equipment	8471	17,2	11 029,5	641,6	22,2	7 059,5	318,4
74	Таҷҳизоти коркарди санҳо Оборудование для сортировки, измельчения Grading equipment, soil and stone breaking	8474	1,0	12 771,6	12 900,6	280,2	10 832,8	38,7
75	Таҷҳизот барои коркарди резина ва пластмасса Оборудование для обработ. резины и пластмасс Machines for plastic and rubber	8477	36,1	2 448,0	67,8	23,3	4 637,7	198,9

76	Мошинҳо ва таҷизотҳои таъиноти махсус Машины и оборудования специального Machines special-purpose equipment	8479	0,8	3 629,3	4 594,1	7,1	2 801,1	396,8
77	Кранҳои клапани барои кубурҳои обузар Краны клапаны для трубопроводов, котлов Cranes for pipelines	8481	327,2	1 274,0	3,9	901,3	5 371,5	6,0
78	Валҳои трансмиссионӣ ва кривошипҳо Валы трансмиссионные и кривошипы Power transmission shaft	8483	107,9	1 582,4	14,7	43,3	2148	49,7
79	Трансформаторҳои барқӣ, табдилдиҳандаи статикӣ барқ (галтакҳо) Трансформаторы электрические, статические электрические преобразователи (выпрям., катушки индуктив.) Electric transformers, static and electric transformers (rectifier unit, air-core inductances)	8504	491,7	10 236,4	20,8	559,8	10 055,8	18,0
80	Обгармунаҳои барқӣ Водонагреватели электрические Electric water heaters	8516	830,2	2 064,7	2,5	963,6	3 619,9	3,8
81	Дастгоҳҳои телефонӣ ё ин ки телеграфӣ Аппараты телефонные или телеграфные Telephone sets or telegraph devices	8517	58,2	20 893,6	359,2	191,8	36 786,0	191,8
82	Таҷизоти интиқоли алоқаи радиотелефонӣ Аппаратура передающая для радиотелефонной Radiotelephone transmission equipment	8525	6,5	1 064,9	164,6	15,2	327,6	21,6
83	Аппаратураи қабули алоқаи телевизионӣ Аппаратура приемная для телевизионной связи Receiving equipment for television communication	8528	47,2	2 448,0	51,9	40,2	3 088,9	76,9
84	Контейнерҳо Контейнеры Container	8609	11,1	5 708,1	515,2	5,4	4 507,3	842,5
85	Тракторҳо Тракторы Tractor	8701	7,1	2 519,5	355,4	4,8	6 502,6	1 360,4
86	Мошини сабукрав Автомобили легковые Cars	8703	0,4	9 217,3	21 945,9	1,5	29 429,2	19 751,2
87	Мошини боркаш Автомобили грузовые Trucks	8704	0,6	32 345,9	53 026,1	1,4	71 043,9	52 625,1
88	Автомобилҳои таъиноти махсус Автомобили специального назначения Cars specially allocation	8705	0,1	27 617,5	197 267,5	0,3	16 115,8	57 556,3
89	Асбоби дастгоҳи тиббӣ Приборы и устройства для медицины Units and Apparatus for medicine	9018	121 996,6	4 044,2	0,0	121 272,1	6 035,9	0,0
90	Дигар молҳо Прочие товары Other goods			336 862,3			443 749,7	
	Ҷамағӣ аз рӯи водирот Всего по импорту Total on import			670 498,2			867 051,0	

**23. Тавозуни хизматрасонии байналмилалӣ (ҳаз. долл. ИМА)
Баланс международных услуг (в тыс. долл. США)
Balance of International Services (in thousand USD)**

	СоЛ /Год /Year					
	2022			2023		
	(I+II+III)			(I+II+III)		
	дар маҷмӯъ консолид. consolidated	қишвар. ИДМ страны СНГ CIS countries	қишвар. ХД страны ДЗ FA countries	дар маҷмӯъ консолид. consolidated	қишвар. ИДМ страны СНГ CIS countries	қишвар. ХД страны ДЗ FA countries
ХИЗМАТРАСОНИХО УСЛУГИ SERVICES	-397 124,6	-242 968,9	-154 155,7	-322 703,6	-242 821,9	-79 881,7
Кредит Кредит Credits	89 048,2	61 902,0	27 146,3	180 745,3	60 410,4	120 334,9
Дебет Дебет Debits	486 172,8	304 870,8	181 302,0	503 448,9	303 232,3	200 216,6
1. Хизматрасонӣ барои коркарди захираҳои модии дигар тарафҳо ХИСОБ 1. Услуги по обработке материальных ресурсов, принадлежащих другим сторонам РАСЧЕТ 1. Manufacturing services on physical inputs owned by others COMPUTING	927,4	-182,5	1 109,8	19 456,0	3 584,2	15 871,8
Кредит Кредит Credits	1 718,5	0,0	1 718,5	20 547,1	4 223,6	16 323,5
Дебет Дебет Debits	791,1	182,5	608,6	1 091,1	639,4	451,7
Барои маълумот: 1.1. Молҳои коркардшаванда Справочно: 1.1. Товары для обработки reference: 1.1. Goods for services	64 067,4	14 081,4	49 986,1	20 882,0	-71 270,7	92 152,7
Кредит Кредит Credits	118 935,3	14 081,4	104 853,9	97 109,0	4 941,8	92 167,3
Дебет Дебет Debits	54 867,9	0,0	54 867,9	76 227,0	76 212,5	14,6
молҳои дар ҳудуди ҶТ коркардшаванда товары для переработки на территории РТ goods for processing in the Republic of Tajikistan	64 067,4	14 081,4	49 986,1	20 882,0	-71 270,7	92 152,7
Кредит Кредит Credits	118 935,3	14 081,4	104 853,9	97 109,0	4 941,8	92 167,3
Дебет Дебет Debits	54 867,9	0,0	54 867,9	76 227,0	76 212,5	14,6
молҳои дар хориҷа коркардшаванда товары для переработки за границей goods for processing abroad	0,0	0,0	0,0	0,0	0,0	0,0
Кредит Кредит Credits	0,0	0,0	0,0	0,0	0,0	0,0
Дебет Дебет Debits	0,0	0,0	0,0	0,0	0,0	0,0
2. Таъмир ва хизматрасонии техникӣ, ки ба дигар гурӯҳҳо шомил нест 2. Услуги по ремонту и техобслуживанию, не отнесенные к др. категориям 2 Maintenance and repair services n.i.e.	-2 744,2	-100,9	-2 643,2	-3 564,9	-296,8	-3 268,1
Кредит Кредит Credits	0,0	0,0	0,0	97,0	73,2	23,8
Дебет Дебет Debits	2 744,2	100,9	2 643,2	3 661,8	370,0	3 291,9
3. Хизматрасонии нақлиётӣ (аз ҷумла хизмати почта ва пайк) 3. Транспортные услуги (вкл. почтовые и курьерские) 3. Transport	-343 422,3	-237 060,0	-106 362,3	-327 778,7	-197 731,7	-130 047,0
Кредит Кредит Credits	67 944,0	54 285,0	13 659,1	66 517,6	40 652,3	25 865,3

	Дебет Дебет Debits	411 366,3	291 345,0	120 021,4	394 296,3	238 384,0	155 912,3
3.1 Нақлиёти роҳи оҳан 3.1. Железнодорожный транспорт 3.1. Rail transport		-285 628,0	-236 163,5	-49 464,5	-169 528,5	-128 932,7	-40 595,9
	Кредит Кредит Credits	5 351,1	5 259,5	91,6	6 490,7	4 792,4	1 698,2
	Дебет Дебет Debits	290 979,1	241 423,0	49 556,1	176 019,2	133 725,1	42 294,1
3.1.1 мусофирбар 3.1.1 пассажирский 3.1.1. passenger		-4 407,8	-4 407,8	0,0	-4 093,4	-3 140,8	-952,6
	Кредит Кредит Credits	345,2	345,2	0,0	1 167,6	868,9	298,7
	Дебет Дебет Debits	4 753,0	4 753,0	0,0	5 260,9	4 009,7	1 251,2
3.1.2 борбар (боркаш) 3.1.2. грузовой 3.1.2. freight		-282 299,5	-232 835,0	-49 464,5	-166 689,1	-126 737,8	-39 951,3
	Кредит Кредит Credits	3 894,3	3 802,6	91,6	4 055,8	2 968,0	1 087,8
	Дебет Дебет Debits	286 193,8	236 637,7	49 556,1	170 744,9	129 705,8	41 039,1
3.1.3. дигар 3.1.3. прочий 3.1.3. other		1 079,3	1 079,3	0,0	1 254,0	945,9	308,0
	Кредит Кредит Credits	1 111,7	1 111,7	0,0	1 267,3	955,5	311,8
	Дебет Дебет Debits	32,4	32,4	0,0	13,3	9,6	3,8
3.2. Нақлиёти автомобил 3.2. Автомобильный транспорт 3.2. Motor transport		-69 990,2	-9 905,7	-60 084,6	-168 709,3	-74 011,7	-94 697,6
	Кредит Кредит Credits	191,7	144,0	47,7	407,1	374,0	33,1
	Дебет Дебет Debits	70 181,9	10 049,7	60 132,2	169 116,3	74 385,6	94 730,7
3.2.1. мусофирбар 3.2.1. пассажирский 3.2.1. passenger		0,0	0,0	0,0	295,8	295,8	0,0
	Кредит Кредит Credits	0,0	0,0	0,0	295,8	295,8	0,0
	Дебет Дебет Debits	0,0	0,0	0,0	0,0	0,0	0,0
3.2.2. борбар (боркаш) 3.2.2. грузовой 3.2.2. freight		-69 990,2	-9 905,7	-60 084,6	-169 005,0	-74 307,4	-94 697,6
	Кредит Кредит Credits	191,7	144,0	47,7	111,3	78,2	33,1
	Дебет Дебет Debits	70 181,9	10 049,7	60 132,2	169 116,3	74 385,6	94 730,7
3.2.3. дигар 3.2.3. прочий 3.2.3. other		0,0	0,0	0,0	0,0	0,0	0,0
	Кредит Кредит Credits	0,0	0,0	0,0	0,0	0,0	0,0
	Дебет Дебет Debits	0,0	0,0	0,0	0,0	0,0	0,0
3.3. Нақлиёти ҳавой 3.3. Воздушный транспорт 3.3. Air transport		26 330,4	23 067,7	3 262,7	18 262,0	8 014,7	10 247,3

	Кредит Кредит Credits	61 327,1	47 807,8	13 519,3	54 497,0	30 363,0	24 134,0
	Дебет Дебет Debits	34 996,7	24 740,1	10 256,6	36 234,9	22 348,3	13 886,6
3.3.1. мусофирбар 3.3.1. пассажирский 3.3.1. passenger		21 852,0	19 181,3	2 670,7	50 761,8	28 118,0	22 643,8
	Кредит Кредит Credits	36 193,7	31 770,4	4 423,3	53 066,5	29 405,2	23 661,3
	Дебет Дебет Debits	14 341,7	12 589,1	1 752,6	2 304,7	1 287,2	1 017,5
3.3.2. борбар (боркаш) 3.3.2. грузовой 3.3.2. freight		3 988,4	7 211,3	-3 222,9	-5 952,6	-6 425,2	472,6
	Кредит Кредит Credits	7 803,8	7 340,6	463,2	1 430,5	957,8	472,6
	Дебет Дебет Debits	3 815,4	129,2	3 686,1	7 383,0	7 383,0	0,0
3.3.3. дигар 3.3.3. прочий 3.3.3. other		490,0	-3 324,9	3 814,9	-26 547,2	-13 678,1	-12 869,1
	Кредит Кредит Credits	17 329,5	8 696,8	8 632,7	0,0	0,0	0,0
	Дебет Дебет Debits	16 839,6	12 021,7	4 817,8	26 547,2	13 678,1	12 869,1
3.4. Дигар намуди нақлиёт 3.4. Другие виды транспорта 3.4. other modes of transport		-14 056,4	-14 056,9	0,5	-7 643,7	-2 767,2	-4 876,5
	Кредит Кредит Credits	1 065,5	1 065,0	0,5	5 123,0	5 123,0	0,0
	Дебет Дебет Debits	15 121,9	15 121,9	0,0	12 766,6	7 890,1	4 876,5
3.4.1. мусофирбар 3.4.1. пассажирский 3.4.1. passenger		0,0	0,0	0,0	0,0	0,0	0,0
	Кредит Кредит Credits	0,0	0,0	0,0	0,0	0,0	0,0
	Дебет Дебет Debits	0,0	0,0	0,0	0,0	0,0	0,0
3.4.2. борбар (боркаш) 3.4.2. грузовой 3.4.2. freight		0,0	0,0	0,0	0,0	0,0	0,0
	Кредит Кредит Credits	1 045,7	1 045,7	0,0	5 106,5	5 106,5	0,0
	Дебет Дебет Debits	0,0	0,0	0,0	269,2	110,8	158,5
3.4.3. дигар 3.4.3. прочий 3.4.3. other		-15 102,1	-15 102,6	0,5	-12 480,9	-7 762,9	-4 718,0
	Кредит Кредит Credits	19,8	19,3	0,5	16,5	16,5	0,0
	Дебет Дебет Debits	15 121,9	15 121,9	0,0	12 497,4	7 779,4	4 718,0
3.5. Хизмати почта ва хадамоти пайки 3.5. Почтовые услуги и услуги курьерской связи 3.5. Postal and courier services		-34,8	0,0	-34,8	-159,2	-34,9	-124,3
	Кредит Кредит Credits	0,0	0,0	0,0	0,0	0,0	0,0
	Дебет Дебет Debits	34,8	0,0	34,8	159,2	34,9	124,3

Барои ҳама намуди нақлиёт В отношении всех видов транспорта For all modes of transport						
3.5.1. мусофирбар 3.5.1. пассажирский 3.5.1. passenger	17 444,2	14 773,5	2 670,7	46 964,2	25 272,9	21 691,3
Кредит Кредит Credits	36 538,9	32 115,6	4 423,3	54 529,8	30 569,8	23 960,0
Дебет Дебет Debits	19 094,7	17 342,1	1 752,6	7 565,6	5 296,9	2 268,7
3.5.2. борбар (боркаш) 3.5.2. грузовой 3.5.2. freight	-347 246,9	-234 474,9	-112 772,0	-336 809,4	-202 474,7	-134 334,7
Кредит Кредит Credits	12 944,1	12 341,6	602,5	10 704,1	9 110,6	1 593,5
Дебет Дебет Debits	360 191,0	246 816,6	113 374,4	347 513,5	211 585,2	135 928,3
3.5.3. дигар 3.5.3. прочий 3.5.3. other	-13 619,5	-17 358,5	3 739,0	-37 809,1	-20 530,0	-17 279,1
Кредит Кредит Credits	18 461,0	9 827,8	8 633,3	1 283,7	971,9	311,8
Дебет Дебет Debits	32 080,6	27 186,3	4 894,3	39 092,8	21 501,9	17 590,9
4. Сафарҳо 4. Поездки 4. Travel	5 892,3	1 455,9	4 436,5	667,6	1 118,8	-451,1
Кредит Кредит Credits	11 615,2	3 201,9	8 413,3	14 762,2	6 234,8	8 527,4
Дебет Дебет Debits	5 722,8	1 746,0	3 976,8	14 094,6	5 116,1	8 978,5
4.1. Корӣ 4.1. Деловые 4.1. Business	2 244,6	1 287,4	957,3	-2 642,1	-2 260,3	-381,8
Кредит Кредит Credits	5 276,4	1 709,5	3 566,9	3 339,9	564,9	2 774,9
Дебет Дебет Debits	3 031,7	422,1	2 609,6	5 982,0	2 825,2	3 156,8
4.1.1. Хариди молу хизматрасонӣ аз ҷониби коргарони наздисарҳадӣ ва мавсимӣ ва дигарҳо 4.1.1. Приобретение товаров и услуг приграничными, сезонными и др. работниками 4.1.1. Acquisition of goods and services by border, seasonal, and other short-term workers	4 572,5	1 296,9	3 275,6	-4 217,7	-2 093,5	-2 124,3
Кредит Кредит Credits	5 234,4	1 703,0	3 531,4	1 375,0	462,5	912,5
Дебет Дебет Debits	557,5	406,2	151,3	5 592,7	2 556,0	3 036,7
4.1.2. Дигар 4.1.2. Прочее 4.1.2. Other	-2 432,3	-9,5	-2 422,8	1 575,6	-166,8	1 742,4
Кредит Кредит Credits	42,0	6,5	35,5	1 964,9	102,4	1 862,5
Дебет Дебет Debits	2 474,3	16,0	2 458,3	389,3	269,3	120,0
4.2. Шахсӣ 4.2. Личные 4.2. Personal	3 647,7	168,5	3 479,2	3 309,7	3 379,0	-69,3
Кредит Кредит Credits	6 338,8	1 492,4	4 846,4	11 422,3	5 669,9	5 752,5
Дебет Дебет Debits	2 691,1	1 323,9	1 367,2	8 112,6	2 290,8	5 821,8

4.2.1. Бинобар вазъи саломатӣ (Табобат) 4.2.1. В связи с состоянием здоровья 4.2.1. Health-related		-858,4	232,6	-1 091,0	-1 863,3	-82,5	-1 780,8
	Кредит Кредит Credits	291,7	274,1	17,7	331,7	257,7	74,1
	Дебет Дебет Debits	1 150,1	41,4	1 108,7	2 195,0	340,1	1 854,9
4.2.2. Барои таҳсил 4.2.2. В целях получения образования 4.2.2. Education-related		4 506,1	-64,1	4 570,3	5 173,0	3 461,5	1 711,5
	Кредит Кредит Credits	6 047,1	1 218,4	4 828,8	11 090,6	5 412,2	5 678,4
	Дебет Дебет Debits	1 541,0	1 282,5	258,5	5 917,6	1 950,7	3 966,9
4.2.3. Дигар 4.2.3. Прочее 4.2.3. Other		0,0	0,0	0,0	0,0	0,0	0,0
	Кредит Кредит Credits	0,0	0,0	0,0	0,0	0,0	0,0
	Дебет Дебет Debits	0,0	0,0	0,0	0,0	0,0	0,0
5. Сохтмон 5. Строительство 5. Construction		-38 330,3	0,0	-38 330,3	45 747,4	-10 758,2	56 505,6
	Кредит Кредит Credits	0,0	0,0	0,0	58 993,5	715,6	58 278,0
	Дебет Дебет Debits	38 330,3	0,0	38 330,3	13 246,1	11 473,8	1 772,3
5.1. Сохтмон берун аз ҳудуди Ҷумҳурии Тоҷикистон 5.1. Строительство за пределами Республики Таджикистан 5.1. Construction abroad		0,0	0,0	0,0	0,0	0,0	0,0
	Кредит Кредит Credits	0,0	0,0	0,0	0,0	0,0	0,0
	Дебет Дебет Debits	0,0	0,0	0,0	0,0	0,0	0,0
5.2. Сохтмон дар ҳудуди Ҷумҳурии Тоҷикистон 5.2. Строительство на территории Республики Таджикистан 5.2. Construction in the Republic of Tajikistan		-38 330,3	0,0	-38 330,3	45 747,4	-10 758,2	56 505,6
	Кредит Кредит Credits	0,0	0,0	0,0	58 993,5	715,6	58 278,0
	Дебет Дебет Debits	38 330,3	0,0	38 330,3	13 246,1	11 473,8	1 772,3
6. Хизматрасониҳои бахши суғурта ва таъмини нафақа 6. Услуги в области страхования и пенсионного обеспечения 6. Insurance and pension services		-688,4	-622,7	-65,7	-1 134,2	-558,3	-575,9
	Кредит Кредит Credits	266,8	30,5	236,3	145,8	62,7	83,1
	Дебет Дебет Debits	955,2	653,2	301,9	1 280,0	620,9	659,1
6.1. Суғуртаи мустақим 6.1. Прямое страхование 6.1. Direct insurance		-704,3	-638,7	-65,7	-1 124,8	-555,9	-568,9
	Кредит Кредит Credits	246,8	10,5	236,3	142,8	59,7	83,1
	Дебет Дебет Debits	951,1	649,2	301,9	1 267,6	615,5	652,0

6.2. Аз нав сугуртакуни						
6.2. Перестрахование	0,0	0,0	0,0	0,0	0,0	0,0
6.2. Reinsurance						
Кредит Кредит Credits	0,0	0,0	0,0	0,0	0,0	0,0
Дебет Дебет Debits	0,0	0,0	0,0	0,0	0,0	0,0
6.3. Хизматрасонии фаръии сугурта 6.3. Вспомогательные страховые услуги 6.3. Auxiliary insurance services	0,0	0,0	0,0	0,0	0,0	0,0
Кредит Кредит Credits	0,0	0,0	0,0	0,0	0,0	0,0
Дебет Дебет Debits	0,0	0,0	0,0	0,0	0,0	0,0
6.4. Хизматрасонии таъмини нафақа ва додани кафолатҳои стандартӣ 6.4. Услуги в области пенсионного обеспечения и предоставления 6.4. Pension and standardized guarantee services	16,0	16,0	0,0	-9,4	-2,4	-7,0
Кредит Кредит Credits	20,0	20,0	0,0	3,0	3,0	0,0
Дебет Дебет Debits	4,1	4,1	0,0	12,4	5,4	7,0
6.5. Дигар 6.5. Прочие 6.5. Other	0,0	0,0	0,0	0,0	0,0	0,0
Кредит Кредит Credits	0,0	0,0	0,0	0,0	0,0	0,0
Дебет Дебет Debits	0,0	0,0	0,0	0,0	0,0	0,0
7. Хизматрасонии молиявӣ 7. Финансовые услуги 7. Financial services	-3 228,3	-3 116,4	-111,9	-35 056,2	-22 931,4	-12 124,8
Кредит Кредит Credits	749,2	747,5	1,7	4 157,2	3 160,2	997,1
Дебет Дебет Debits	3 977,5	3 863,8	113,6	39 213,4	26 091,5	13 121,9
7.1. Хизматрасоние, ки маблағи он ошкоро гирифта мешавад, фин. 7.1. Услуги, за кот. взимается плата в явной форме, и др. 7.1. Explicitly charged and other financial services	-3 228,3	-3 116,4	-111,9	-35 056,2	-22 931,4	-12 124,8
Кредит Кредит Credits	749,2	747,5	1,7	4 157,2	3 160,2	997,1
Дебет Дебет Debits	3 977,5	3 863,8	113,6	39 213,4	26 091,5	13 121,9
7.2. Хизматрасонии миёнаравии молиявӣ ғайримустақим ҳисобнаванда 7.2. Услуги по фин. посредничеству, измеряемые косвенным образом (УФПИК) 7.2. Financial intermediation services indirectly measured (FISIM)	0,0	0,0	0,0	0,0	0,0	0,0
Кредит Кредит Credits	0,0	0,0	0,0	0,0	0,0	0,0
Дебет Дебет Debits	0,0	0,0	0,0	0,0	0,0	0,0
8. Ҳаққи хизмати истифодаи моликияти зеҳнӣ 8. Плата за использование интеллектуальной собственности 8. Charges for the use of intellectual property n.i.e.	-31,4	-27,9	-3,5	-22,7	-13,7	-9,0
Кредит Кредит Credits	0,0	0,0	0,0	0,7	0,3	0,3

	Дебет Дебет Debits	31,4	27,9	3,5	23,3	14,0	9,3
9. Хизматрасониҳои телекоммуникасионӣ, компютерӣ ва иттилоотӣ							
9. Телекоммуникационные, компьютерные и информационные		-5 840,8	-2 344,9	-3 495,9	-3 291,1	-1 632,4	-1 658,7
9. Telecommunications, computer, and information services							
	Кредит Кредит Credits	2 398,7	2 211,9	186,8	5 316,4	2 956,5	2 360,0
	Дебет Дебет Debits	8 239,4	4 556,8	3 682,6	8 607,5	4 588,9	4 018,6
9.1. Хизматрасониҳои телекоммуникасионӣ							
9.1. Телекоммуникационные услуги		-2 670,7	-859,9	-1 810,8	931,1	174,4	756,8
9.1. Telecommunications services							
	Кредит Кредит Credits	2 336,9	2 207,5	129,3	4 456,7	2 479,0	1 977,7
	Дебет Дебет Debits	5 007,5	3 067,5	1 940,1	3 525,6	2 304,6	1 221,0
9.2. Хизматрасониҳои компютерӣ							
9.2. Компьютерные услуги		-3 037,0	-1 485,7	-1 551,3	-4 107,2	-1 785,4	-2 321,8
9.2. Computer services							
	Кредит Кредит Credits	60,1	3,6	56,4	857,1	476,5	380,6
	Дебет Дебет Debits	3 097,1	1 489,3	1 607,7	4 964,3	2 262,0	2 702,3
9.3. Хизматрасониҳои иттилоотӣ							
9.3. Информационные услуги		-133,1	0,7	-133,8	-115,0	-21,4	-93,6
9.3. Information services							
	Кредит Кредит Credits	1,8	0,7	1,0	2,6	0,9	1,7
	Дебет Дебет Debits	134,8	0,0	134,8	117,7	22,3	95,3
10. Дигар хизматрасониҳои корӣ							
10. Другие деловые услуги		-7 258,0	699,4	-7 957,4	-15 944,6	-11 717,5	-4 227,1
10. Other business services							
	Кредит Кредит Credits	1 748,9	1 046,5	702,4	6 668,9	1 738,2	4 930,7
	Дебет Дебет Debits	9 006,8	347,1	8 659,8	22 613,5	13 455,7	9 157,8
10.1. Хизматрасонӣ дар соҳаи корҳои илмӣ ва тадқиқотӣ ва озмоишии конструкторӣ							
10.1. Услуги в обл. научно-исследов. и опытно-констр. работ		0,0	0,0	0,0	-5,5	0,0	-5,5
10.1. Research and development services							
	Кредит Кредит Credits	0,0	0,0	0,0	0,0	0,0	0,0
	Дебет Дебет Debits	0,0	0,0	0,0	5,5	0,0	5,5
10.2. Хизматрасониҳои касбӣ ва машваратӣ дар соҳаи идорасозӣ							
10.2. Профес-ые услуги и консультационные услуги в обл. управления		-4 318,8	4,7	-4 323,5	2 836,9	-897,1	3 734,1
10.2. Professional and management consulting services							
	Кредит Кредит Credits	124,5	111,8	12,7	4 878,6	542,6	4 336,0
	Дебет Дебет Debits	4 443,3	107,1	4 336,2	2 041,6	1 439,7	601,9

10.2.1. Хизматрасонии ҳуқуқӣ 10.2.1. Юридические услуги 10.2.1. Legal services		-66,4	-31,4	-35,1	2 498,2	-582,2	3 080,4
	Кредит Кредит Credits	2,0	2,0	0,0	3 356,7	79,1	3 277,6
	Дебет Дебет Debits	68,4	33,4	35,1	858,5	661,3	197,2
10.2.2. Хизматрасонии ҳисобдорӣ 10.2.2. Бухгалтерские услуги 10.2.2. Accounting services		-29,7	-29,7	0,0	-6,9	-6,9	0,0
	Кредит Кредит Credits	0,0	0,0	0,0	0,0	0,0	0,0
	Дебет Дебет Debits	29,7	29,7	0,0	6,9	6,9	0,0
10.2.3. Хизматрасонӣ дар соҳаи идорасозӣ 10.2.3. Услуги в области управления 10.2.3. Services in management sphere		-2 579,0	18,0	-2 597,0	-224,9	-485,3	260,4
	Кредит Кредит Credits	57,6	57,6	0,0	951,4	286,3	665,1
	Дебет Дебет Debits	2 636,6	39,6	2 597,0	1 176,2	771,5	404,7
10.2.4. Реклама, маркетинг 10.2.4. Реклама, маркетинг 10.2.4. Advertisement, marketing		-1 643,7	47,7	-1 691,5	570,5	177,2	393,3
	Кредит Кредит Credits	64,9	52,1	12,7	570,5	177,2	393,3
	Дебет Дебет Debits	1 708,6	4,4	1 704,2	0,0	0,0	0,0
10.2.5. Дигар 10.2.5. Прочие 10.2.5. Other		0,0	0,0	0,0	0,0	0,0	0,0
	Кредит Кредит Credits	0,0	0,0	0,0	0,0	0,0	0,0
	Дебет Дебет Debits	0,0	0,0	0,0	0,0	0,0	0,0
10.3. Хизматрасонии техникаи марбут ба савдо ва дигар хизматрасонии корӣ 10.3. Технические, связанные с торговлей и проч. деловые услуги 10.3. Technical, related with trade and other services		-2 939,2	694,7	-3 633,9	-18 776,0	-10 820,3	-7 955,7
	Кредит Кредит Credits	1 624,4	934,7	689,7	1 790,3	1 195,7	594,7
	Дебет Дебет Debits	4 563,6	240,0	4 323,6	20 566,3	12 016,0	8 550,3
10.3.1. Хизматрасонии меъморӣ, муҳандисӣ ва дигар хизматрасониҳои техникӣ 10.3.1. Архитектурные, инженерные и другие технические услуги 10.3.1. Architectural, engineering and other technical services		-4 138,3	-120,2	-4 018,0	-2 284,4	-1 273,5	-1 010,9
	Кредит Кредит Credits	0,0	0,0	0,0	0,0	0,0	0,0
	Дебет Дебет Debits	4 138,3	120,2	4 018,0	2 284,4	1 273,5	1 010,9
10.3.2. Коркарди партовҳо, мубориза ба олудашавии муҳити 10.3.2. Переработка отходов, борьба с загрязнением окруж. среды 10.3.2. Waste utilization, environmental control		0,0	0,0	0,0	-43,0	-43,0	0,0
	Кредит Кредит Credits	0,0	0,0	0,0	0,0	0,0	0,0

	Дебет Дебет Debits	0,0	0,0	0,0	43,0	43,0	0,0
10.3.3. Хизматрасонӣ дар соҳаи кишоварзӣ ва саноати истихроҷи маъдан 10.3.3. Услуги в обл. с.х. и горнодобывающей промышленности 10.3.3. Services in minerals industry sphere		0,0	0,0	0,0	0,0	0,0	0,0
	Кредит Кредит Credits	0,0	0,0	0,0	0,0	0,0	0,0
	Дебет Дебет Debits	0,0	0,0	0,0	0,0	0,0	0,0
10.3.4. Хизматрасонии лизинги амалиётӣ 10.3.4. Услуги операционного лизинга 10.3.4. Operative leasing services		0,0	0,0	0,0	0,0	0,0	0,0
	Кредит Кредит Credits	0,0	0,0	0,0	0,0	0,0	0,0
	Дебет Дебет Debits	0,0	0,0	0,0	0,0	0,0	0,0
10.3.5. Хизматрасонии марбут ба савдо 10.3.5. Связанные с торговлей услуги 10.3.5. trade related services (now on-selling)		0,0	0,0	0,0	0,0	0,0	0,0
	Кредит Кредит Credits	0,0	0,0	0,0	0,0	0,0	0,0
	Дебет Дебет Debits	0,0	0,0	0,0	0,0	0,0	0,0
10.3.6. Дигарҳо 10.3.6. Прочие 10.3.6. Other		1 199,1	814,9	384,2	-16 448,7	-9 503,9	-6 944,8
	Кредит Кредит Credits	1 624,4	934,7	689,7	1 790,3	1 195,7	594,7
	Дебет Дебет Debits	425,3	119,8	305,6	18 239,0	10 699,6	7 539,4
11. Хизматрасонӣ ба шахсони алоҳида ва хизматрасонӣ дар соҳаи 11. Услуги частным лицам и услуги в сфере культуры и отдыха 11. Personal, cultural, and recreational services		31,0	33,5	-2,5	-494,2	-298,9	-195,3
	Кредит Кредит Credits	33,5	33,5	0,0	163,0	131,4	31,6
	Дебет Дебет Debits	2,5	0,0	2,5	657,2	430,3	226,9
11.1. Хизматрасонии аудиовизуалӣ ва хизматҳои ба он вобаста 11.1. Аудиовизуальные и связанные с ними услуги 11.1. Audiovisual and related services		0,0	0,0	0,0	0,0	0,0	0,0
	Кредит Кредит Credits	0,0	0,0	0,0	0,0	0,0	0,0
	Дебет Дебет Debits	0,0	0,0	0,0	0,0	0,0	0,0
11.2. Дигар хизматрасониҳо ба шахсони алоҳида ва хизматрасонӣ дар соҳаи фарҳанг ва фароғат 11.2. Прочие услуги частным лицам и услуги в сфере культуры и отдыха 11.2. Other personal, cultural, and recreational services		31,0	33,5	-2,5	-494,2	-298,9	-195,3
	Кредит Кредит Credits	33,5	33,5	0,0	163,0	131,4	31,6

	Дебет Дебет Debits	2,5	0,0	2,5	657,2	430,3	226,9
12. Молҳо ва хизматрасониҳои давлатӣ, ки ба дигар гурӯҳҳо шомил 12. Государственные товары и услуги, не отнесенные к др. категориям 12. Government goods and services n.i.e.		-2 431,8	-1 702,3	-729,5	-1 288,2	-1 586,0	297,8
	Кредит Кредит Credits	2 573,6	345,3	2 228,3	3 375,9	461,7	2 914,2
	Дебет Дебет Debits	5 005,4	2 047,6	2 957,8	4 664,1	2 047,7	2 616,3
12.1. Молу хизматрасониҳои, ки ба сафоратхонаҳо, пойгоҳҳои низомӣ ва созмонҳои байналмилалӣ расонида мешаванд 12.1. Тов. и усл., пост-ые и получ-ые посол-ми, воен. базами и межд. организац. 12.1 Goods and services delivered or received by embasses, military bases and international organizations		-2 431,8	-1 702,3	-729,5	0,0	0,0	0,0
	Кредит Кредит Credits	2 573,6	345,3	2 228,3	0,0	0,0	0,0
	Дебет Дебет Debits	5 005,4	2 047,6	2 957,8	0,0	0,0	0,0
12.2. Дигар хизматрасониҳои, ки ба мақомоти идории давлат расонида мешаванд. 12.2. Другие услуги, поставляемые и получаемые органами гос.управления 12.2. Other services delivered or received by government		0,0	0,0	0,0	-1 288,2	-1 586,0	297,8
	Кредит Кредит Credits	0,0	0,0	0,0	3 375,9	461,7	2 914,2
	Дебет Дебет Debits	0,0	0,0	0,0	4 664,1	2 047,7	2 616,3
12.3. Хизматрасониҳои марбут ба туризм (саёҳат) ҳангоми сафар 12.3. Связанные с туризмом услуги в сфере поездок и пассажирского транспорта 12.3. Tourism-related services in travel and passenger transport		0,0	0,0	0,0	0,0	0,0	0,0
	Кредит Кредит Credits	0,0	0,0	0,0	0,0	0,0	0,0
	Дебет Дебет Debits	0,0	0,0	0,0	0,0	0,0	0,0

		2022		2023	
		(I+II+III)		(I+II+III)	
		Содирот Экспорт Export	Воридот Импорт Import	Содирот Экспорт Export	Воридот Импорт Import
1.	Ҳамагӣ (аз он ҷумла:) Всего (в том числе :) Total (Including:)	89 048,2	486 172,8	180 745,3	503 448,9
1.1.	Кишварҳои ИДМ Страны СНГ CIS countries	61 964,3	81 037,8	76 442,5	88 842,4
1.1.1.	Кишварҳои ИИАО Страны ЕврАзЭС EAEU countries	57 026,5	53 853,6	71 446,1	68 166,0
1.1.1.1.	Беларус Беларусь Belarus	52,9	83,6	38,5	109,7
1.1.1.2.	Қазоқистон Казахстан Kazakhstan	3 605,8	19 244,8	3 686,9	6 475,5
1.1.1.3.	Қирғизистон Кыргызстан Kyrgyzstan	895,9	871,3	559,0	2 740,7
1.1.1.4.	Русия Россия Russia	52 471,9	33 653,9	67 161,6	59 324,9
1.1.2.	Кишварҳои ғайри ИИАО Страны вне ЕврАзЭС Non EurAsEC countries	4 937,8	27 184,2	4 919,9	28 904,1
1.1.2.1.	Озарбойҷон Азербайджан Azerbaijan	69,5	1 438,7	28,8	3 131,9
1.1.2.2.	Арманистон Армения Armenia	78,4	26,6	25,3	63,3
1.1.2.3.	Гурҷистон Грузия Georgia	62,3	22,0	28,4	106,1
1.1.2.4.	Молдова Молдова Moldova	13,6	0,0	20,9	11,8
1.1.2.5.	Туркманистон Туркменистан Turkmenistan	747,2	2 343,4	302,5	960,2
1.1.2.6.	Ўзбекистон Узбекистан Uzbekistan	3 902,7	23 117,0	4 487,3	24 353,7
1.1.2.7.	Украина Украина Ukraine	64,0	236,5	26,8	277,0
1.2.	Кишварҳои хориҷии дур Страны дальнего зарубежья Far abroad countries	26 893,7	75 132,9	87 711,7	73 314,6
1.2.1.	Аврупо Европа Еуропа	6 565,9	14 177,8	10 606,4	24 574,9
1.2.1.1.	Австрия Австрия Austria	24,5	200,0	322,1	460,7

1.2.1.2.	Албания Албания Albania	1,8	0,0	0,6	2,6
1.2.1.3.	Белгия Бельгия Belgium	12,9	215,7	9,2	371,5
1.2.1.4.	Булгористон Болгария Bulgaria	17,4	0,3	6,9	10,1
1.2.1.5.	Маџористон Венгрия Hungary	51,3	0,1	18,5	8,8
1.2.1.6.	Олмон Германия Germany	3 276,2	3 209,5	7 974,5	3 455,2
1.2.1.7.	Юнон Греция Greece	9,2	108,3	9,2	136,7
1.2.1.8.	Дания Дания Denmark	5,2	0,0	4,1	13,4
1.2.1.9.	Ирландия Ирландия Ireland	13,0	0,3	33,4	7,9
1.2.1.10.	Испания Испания Spain	102,5	562,3	36,1	32,9
1.2.1.11.	Италия Италия Italy	99,2	2 321,4	55,6	2 564,6
1.2.1.12.	Исландия Исландия Iceland	1,4	0,0	0,1	4,1
	Латвия Латвия Latvia	17,5	1,7	17,7	18,4
1.2.1.14.	Литва Литва Lithuania	5,7	0,9	17,4	34,3
1.2.1.15.	Люксембург Люксембург Luxemburg	1,4	0,0	4,3	8 390,7
1.2.1.16.	Норвегия Норвегия Norway	23,0	4,2	5,6	75,1
1.2.1.17.	Лахистон Польша Poland	110,4	0,0	120,3	39,7
1.2.1.18.	Македонија Македонија Macedonia	1,1	0,0	0,6	0,6
1.2.1.19.	Британија и Кабир Великобританија Great Britain	1 139,0	1 091,4	239,6	4 216,0
1.2.1.20.	Србија Србија Serbia	2,2	0,0	31,2	10,0
1.2.1.21.	Словакија Словакија Slovakia	2,7	0,0	5,4	8,6
1.2.1.22.	Словенија Словенија Slovenia	6,9	34,0	12,4	5,7

1.2.1.23.	Руминия Румыния Romania	37,2	0,0	5,5	25,8
1.2.1.24.	Финляндия Финляндия Finland	43,5	0,4	23,5	43,9
1.2.1.25.	Фаронса Франция France	558,8	2 575,8	528,8	1 431,4
1.2.1.26.	Ҳолланд Голландия Holland	412,8	25,4	54,6	587,3
1.2.1.27.	Хорватия Хорватия Croatia	5,3	227,4	851,6	3,8
1.2.1.28.	Португалия Португалия Portugal	61,2	0,0	5,8	48,4
1.2.1.29.	Чумхурии Чехия Чешская Республика Czech Republic	29,3	0,0	19,2	121,9
1.2.1.30.	Швейтсария Швейцария Switzerland	469,0	3 521,2	86,6	2 407,2
1.2.1.31.	Шветсия Швеция Sweden	21,1	65,7	10,9	11,0
1.2.1.32.	Эстония Эстония Estonia	3,5	12,0	95,3	26,6
1.2.2.	Осиё Азия Asia	12 752,3	53 990,1	69 992,9	37 127,5
1.2.2.1.	Афғонистон Афганистан Afghanistan	236,4	31,2	384,4	84,3
1.2.2.2.	Бангладеш Бангладеш Bangladesh	7,5	28,4	17,8	0,9
1.2.2.3.	Баҳрейн Бахрейн Bahrain	2,4	0,0	0,2	0,7
1.2.2.4.	Ветнам Вьетнам Vietnam	656,3	0,0	9,4	504,1
1.2.2.5.	Урдун Иордания Jordan	5,6	0,1	5,5	1,4
1.2.2.6.	Исроил Израиль Israel	49,4	0,0	32,6	5,7
1.2.2.7.	Ҳиндустон Индия India	5 862,8	464,3	3 456,0	3 407,2
1.2.2.8.	Эрон Иран Iran	598,2	980,0	574,4	2 423,2
1.2.2.9.	Ирак Ироқ Iraq	5,2	0,0	2,8	0,0
1.2.2.10.	Кипр Кипр Cyprus	2,1	1,1	1,2	715,0

1.2.2.11.	Хитой Китай China	1 225,8	36 324,0	60 753,7	13 288,1
1.2.2.12.	Тайван Тайвань Taiwan	0,0	0,0	21,5	5,0
1.2.2.13.	Малайзия Малайзия Malaysia	32,8	136,2	4,9	134,4
1.2.2.14.	Малдив Мальдивы Maldives	6,0	0,0	3,0	0,0
1.2.2.15.	Муғулистон Монголия Mongolia	11,3	0,0	1,2	7,6
1.2.2.16.	Непал Непал Nepal	15,6	0,0	1,6	1,6
1.2.2.17.	Оман Оман Oman	0,3	0,0	0,1	2,0
1.2.2.18.	Сурия Сирия Syria	7,6	0,0	4,1	5,2
1.2.2.19.	Таиланд Таиланд Thailand	36,2	0,3	37,6	19,6
1.2.2.20.	Аморати Муттаҳидаи Араб Объединённые Арабские Эмираты United Arab Emirates	1 572,9	3 552,3	2 382,1	1 708,0
1.2.2.21.	Покистон Пакистан Pakistan	300,7	70,1	59,8	558,3
1.2.2.22.	Кореяи Шимолий Северная Корея North Korea	33,3	63,6	335,3	242,0
1.2.2.23.	Чумхурии Корея Республика Корея Republic of Korea	63,2	104,9	18,6	40,4
1.2.2.24.	НММ Ҳонконг САР Гонконг Hong Kong	0,0	0,0	8,4	1,3
1.2.2.25.	Арабистони Саудӣ Саудовская Аравия Saudi Arabia	38,8	1 624,9	11,6	4 826,3
1.2.2.26.	Қатар Катар Qatar	13,5	139,7	4,3	211,4
1.2.2.27.	Кувайт Кувейт Kuwait	1,8	0,0	3,0	64,8
1.2.2.28.	Сингапур Сингапур Singapore	342,9	0,0	10,0	4,0
1.2.2.29.	Туркия Турция Turkey	1 406,7	7 432,1	837,5	7 751,2
1.2.2.30.	Шри Ланка Шри Ланка Sri Lanka	7,4	0,0	3,2	1,7
1.2.2.31.	Филиппин Филиппины Philippines	26,7	2 690,6	762,1	905,8

1.2.2.32.	Чопон Япония Japan	183,0	346,5	245,3	206,3
1.2.3.	Амрико Америка America	7 253,9	5 975,8	5 984,1	9 916,7
1.2.3.1.	Англия Ангилья Anguilla	1 655,7	16,4	4 155,2	137,5
1.2.3.2.	Аргентина Аргентина Argentina	3,5	0,0	0,6	1,6
1.2.3.3.	Бразилия Бразилия Brazil	2,8	0,0	11,8	18,5
1.2.3.4.	Венесуэла Венесуэла Venezuela	28,2	0,0	1,1	0,7
1.2.3.5.	Канада Канада Canada	715,0	6,2	24,8	613,1
1.2.3.6.	Колумбия Колумбия Colombia	1,2	0,0	3,1	0,2
1.2.3.7.	Мексика Мексика Mexico	2,7	0,0	3,0	2,0
1.2.3.8.	Панама Панама Panama	2,1	0,0	0,6	1,9
1.2.3.9.	Перу Перу Peru	4,0	0,0	1,7	0,8
1.2.3.10.	ИМА США USA	4 294,1	5 953,3	1 777,2	9 116,3
1.2.3.11.	Чили Чили Chile	542,1	0,0	0,4	23,6
1.2.3.12.	Самоаи шарқӣ Самоа Восточное Eastern Samoa	2,6	0,0	4,5	0,5
1.2.4.	Африко Африка Africa	162,6	0,4	184,8	102,1
1.2.4.1.	Замбия Замбия Zambia	0,0	0,0	0,2	1,1
1.2.4.2.	Марокаш Морокко Morocco	4,9	0,0	2,0	0,4
1.2.4.3.	Мавритания Мавритания Mauritania	1,0	0,0	0,7	0,0
1.2.4.4.	Миср Египт Egypt	9,1	0,3	11,9	8,5
1.2.4.5.	Руанда Руанда Ruanda	1,2	0,0	0,8	0,0
1.2.4.6.	Чибути Джибути Djibouti	0,0	0,0	0,0	0,0

1.2.4.7.	Нигерия Нигерия Nigeria	11,4	0,1	9,4	7,6
1.2.4.8.	Судан Судан Sudan	2,1	0,0	2,9	0,0
1.2.4.9.	Танзания Танзания Tanzania	9,5	0,0	15,8	0,1
1.2.4.10.	Тунис Тунис Tunisia	1,8	0,0	0,5	0,3
1.2.4.11.	Ҳабашистон Эфиопия Ethiopia	6,3	0,0	11,6	7,3
1.2.4.12.	Кения Кения Kenya	28,6	0,0	15,1	15,5
1.2.4.13.	Уганда Уганда Uganda	10,1	0,0	85,0	0,2
1.2.4.14.	Ҷумҳурии Африкои Ҷанубӣ Южно-Африканская Республика Republic of South Africa	76,7	0,0	29,0	61,0
1.2.5.	Австралия ва Уқёнисия Австралия и Океания Australia Oceania	159,0	988,8	943,6	1 593,5
1.2.5.1.	Австралия Австралия Australia	155,6	988,1	927,0	1 591,4
1.2.5.2.	Зеландияи нав Новая Зеландия New Zealand	3,5	0,7	16,6	2,1
1.3.	Дигар кишварҳо* Другие страны* Other countries*	190,2	330 002,2	8 589,1	118 705,9

* С учётом поправок

* Бо дарназардошти тасҳеҳот

* Taking into adjustments

	СоЛ / Год / Year					
	2022			2023		
	(I+II+III)			(I+II+III)		
	Дар маҷмӯъ консолид. Consolid	қишварҳои ИДМ страны СНГ CIS countries	қишварҳои ХД страны Д3 FA countries	Дар маҷмӯъ консолид. Consolid	қишварҳои ИДМ страны СНГ CIS countries	қишварҳои ХД страны Д3 FA countries
ДАРОМАДҲОИ ЯКУМДАРАҶА ПЕРВИЧНЫЕ ДОХОДЫ PRIMARY INCOME	2 226 088,15	2 437 379,66	- 211 291,51	2 108 250,26	2 126 742,43	- 18 492,17
<i>Кредит</i>						
<i>Кредит</i>	2 600 249,90	2 455 128,31	145 121,60	2 316 766,38	2 134 737,64	182 028,74
<i>Credit</i>						
<i>Дебет</i>						
<i>Дебет</i>	374 161,75	17 748,65	356 413,10	208 516,11	7 995,21	200 520,91
<i>Debet</i>						
Ислоҳот Поправка Correction						
<i>Кредит</i>						
<i>Кредит</i>						
<i>Credit</i>						
<i>Дебет</i>						
<i>Дебет</i>						
<i>Debet</i>						
1. Музди меҳнати кормандон 1. Оплата труда работников 1. Compensation of employees	2 564 743,01	2 453 839,51	110 903,50	2 218 870,21	2 130 593,70	88 276,51
<i>Кредит</i>						
<i>Кредит</i>	2 584 339,67	2 455 122,69	129 216,98	2 247 086,83	2 134 732,56	112 354,27
<i>Credit</i>						
<i>Дебет</i>						
<i>Дебет</i>	19 596,66	1 283,18	18 313,48	28 216,61	4 138,85	24 077,76
<i>Debet</i>						
2. Даромади сармоягузорӣ 2. Инвестиционный доход 2. Investment income	- 338 654,86	- 16 459,85	- 322 195,01	- 110 619,95	- 3 851,27	- 106 768,68
<i>Кредит</i>						
<i>Кредит</i>	15 910,23	5,62	15 904,61	69 679,55	5,08	69 674,47
<i>Credit</i>						
<i>Дебет</i>						
<i>Дебет</i>	354 565,09	16 465,47	338 099,62	180 299,50	3 856,35	176 443,15
<i>Debet</i>						
2.1. Сармоягузориҳои мустақим 2.1. Прямые инвестиции 2.1. Direct investment	- 278 430,61	- 15 852,08	- 262 578,53	- 82 180,22	- 3 438,23	- 78 741,98
<i>Кредит</i>						
<i>Кредит</i>	-	-	-	-	-	-
<i>Credit</i>						
<i>Дебет</i>						
<i>Дебет</i>	278 430,61	15 852,08	262 578,53	82 180,22	3 438,23	78 741,98
<i>Debet</i>						
2.1.1. Даромад аз воситаҳои иштирок дар сармоя ва ҳисса дар фондҳои сармоягузорӣ 2.1.1. Доход от инструментов участия в капитале и долей в инвестиционных фондах 2.1.1. Income on equity and investment fund shares	- 273 584,61	- 13 189,83	- 260 394,78	- 79 563,98	- 1 781,49	- 77 782,48
<i>Кредит</i>						
<i>Кредит</i>	-	-	-	-	-	-
<i>Credit</i>						
<i>Дебет</i>						
<i>Дебет</i>	273 584,61	13 189,83	260 394,78	79 563,98	1 781,49	77 782,48
<i>Debet</i>						
2.1.1.1. Дивиденд ва маблағҷудокунии аз даромади квазикорпоратсияҳо 2.1.1.1. Дивиденды и отчисления из доходов квазикорпораций (D42D) 2.1.1.1. Dividends and withdrawals from income of quasi-corporations	- 64 967,27	- 597,50	- 64 369,77	- 50 818,65	- 390,33	- 50 428,32
<i>Кредит</i>						
<i>Кредит</i>	-	-	-	-	-	-
<i>Credit</i>						
<i>Дебет</i>						
<i>Дебет</i>	64 967,27	597,50	64 369,77	50 818,65	390,33	50 428,32
<i>Debet</i>						

2.1.1.1.1. Сармояи сармоягузори мустақим ба корхонаи сармоягузори мустақим 2.1.1.1.1. Инвестиции прямого инвестора в предприятия япрямого инвестирования 2.1.1.1.1. Direct investor in direct investment enterprises	-	64 967,27	-	597,50	-	64 369,77	-	50 818,65	-	390,33	-	50 428,32
Кредит Кредит Credit		-		-		-		-		-		-
Дебет Дебет Debet		64 967,27		597,50		64 369,77		50 818,65		390,33		50 428,32
мустақим ба сармоягузори мустақим (сармоягузори баръақе) инвестицияи в прямого инвестора (обратное инвестирование) 2.1.1.1.2. Direct investment enterprises in direct		-		-		-		-		-		-
Кредит Кредит Credit		-		-		-		-		-		-
Дебет Дебет Debet		-		-		-		-		-		-
2.1.1.1.3. Сармоягузори миёни корхонаҳои фаръӣ 2.1.1.1.3. Инвестиции между сестринскими предприятиями 2.1.1.1.3. Between fellow enterprises		-		-		-		-		-		-
Кредит Кредит Credit		-		-		-		-		-		-
Дебет Дебет Debet		-		-		-		-		-		-
2.1.1.1.3.1. агар ширкати ниҳони назораткунандаи асли резидент бошад 2.1.1.1.3.1. если конечной контролирующей материнской компанией является резидент 2.1.1.1.3.1. if ultimate controlling parent is resident		-		-		-		-		-		-
Кредит Кредит Credit		-		-		-		-		-		-
Дебет Дебет Debet		-		-		-		-		-		-
2.1.1.1.3.2. агар ширкати ниҳони назораткунандаи асли ғайрирезидент бошад 2.1.1.1.3.2. если конечной контролирующей материнской компанией является нерезидент 2.1.1.1.3.2. if iltimate controlling parent is nonresident		-		-		-		-		-		-
Кредит Кредит Credit		-		-		-		-		-		-
Дебет Дебет Debet		-		-		-		-		-		-
2.1.1.1.3.3. агар ширкати ниҳони назораткунандаи материнская компания не известна 2.1.1.1.3.3. if iltimate controlling parent is unknown		-		-		-		-		-		-
Кредит Кредит Credit		-		-		-		-		-		-
Дебет Дебет Debet		-		-		-		-		-		-
2.1.1.2. Даромадҳои сармоягузори такрорӣ 2.1.1.2. Реинвестированные доходы (D43D) 2.1.1.2. Reinvested earnings	-	208 617,34	-	12 592,33	-	196 025,01	-	28 745,33	-	1 391,16	-	27 354,16
Кредит Кредит Credit				-		-		-		-		-
Дебет Дебет Debet		208 617,34		12 592,33		196 025,01		28 745,33		1 391,16		27 354,16
2.1.2. Фоизҳо 2.1.2. Проценты 2.1.2. Interest	-	4 846,00	-	2 662,25	-	2 183,75	-	2 616,24	-	1 656,74	-	959,50
Кредит Кредит Credit		-		-		-		-		-		-

	Дебет Дебет Debet	4 846,00	2 662,25	2 183,75	2 616,24	1 656,74	959,50
2.1.2.1. Сармояи сармоягузори мустақим ба корхонаи сармоягузори мустақим 2.1.2.1. Инвестиции прямого инвестора в предприятия прямого инвестирования 2.1.2.1. Direct investor in direct investment enterprises		- 4 846,00	- 2 662,25	- 2 183,75	- 2 616,24	- 1 656,74	- 959,50
	Кредит Кредит Credit	-	-	-	-	-	-
	Дебет Дебет Debet	4 846,00	2 662,25	2 183,75	2 616,24	1 656,74	959,50
мустақим ба сармоягузори мустақим (сармоягузори баръақс) инвестирования в прямого инвестора (обратное инвестирование) 2.1.2.2. Direct investment enterprises in direct investor		-	-	-	-	-	-
	Кредит Кредит Credit	-	-	-	-	-	-
	Дебет Дебет Debet	-	-	-	-	-	-
2.1.2.3. Сармоягузори миёни корхонаҳои фаръӣ 2.1.2.3. Инвестиции между сестринскими предприятиями 2.1.2.3. Between fellow enterprises		-	-	-	-	-	-
	Кредит Кредит Credit	-	-	-	-	-	-
	Дебет Дебет Debet	-	-	-	-	-	-
2.1.2.3.1. Агар ширкати ниҳоии назораткунандаи асли резидент бошад 2.1.2.3.1. Если конечной контролирующей материнской компанией является резидент 2.1.2.3.1. If ultimate controlling parent is resident		-	-	-	-	-	-
	Кредит Кредит Credit	-	-	-	-	-	-
	Дебет Дебет Debet	-	-	-	-	-	-
2.1.2.3.2. Агар ширкати ниҳоии назораткунандаи асли ғайрирезидент бошад 2.1.2.3.2. Если конечной контролирующей материнской компанией является нерезидент 2.1.2.3.2. If ultimate controlling parent is nonresident		-	-	-	-	-	-
	Кредит Кредит Credit	-	-	-	-	-	-
	Дебет Дебет Debet	-	-	-	-	-	-
2.1.2.3.3. Агар ширкати ниҳоии назораткунандаи асли ғайрирезидент бошад 2.1.2.3.3. Если конечная контролирующая материнская компания не известна 2.1.2.3.3. If ultimate controlling parent is unknown		-	-	-	-	-	-
	Кредит Кредит Credit	-	-	-	-	-	-
	Дебет Дебет Debet	-	-	-	-	-	-
Барои маълумот: фоизҳо то пардохти ХММҒ Для справки: проценты до оплаты УФПИК Memorandum: Interest before FISIM		-	-	-	-	-	-
	Кредит Кредит Credit	-	-	-	-	-	-
	Дебет Дебет Debet	-	-	-	-	-	-
2.2. Сармоягузориҳои маҷмӯӣ 2.2. Портфельные инвестиции 2.2. Portfolio investment		- 26 718,75	-	- 26 718,75	- 36 255,15	- 14,56	- 36 240,59

	Кредит Кредит Credit	-	-	-	-	-	-
	Дебет Дебет Debet	26 718,75	-	26 718,75	36 255,15	14,56	36 240,59
2.2.1. Даромади сармоягузорӣ аз иштирок дар сармоя ва фондҳои сармоягузорӣ 2.2.1. Инвестиционный доход от участия в капитале и инвестиционных фондах 2.2.1. Investment income on equity and investment fund		- 26 718,75	-	- 26 718,75	- 36 255,15	- 14,56	- 36 240,59
	Кредит Кредит Credit	-	-	-	-	-	-
	Дебет Дебет Debet	26 718,75	-	26 718,75	36 255,15	14,56	36 240,59
2.2.1.1. Дивиденд аз воситаҳои иштирок дар сармоя, ба истиснои саҳмдорони фондҳои сармоягузорӣ 2.2.1.1. Дивиденды по инструментам участия в капитале, за исключением долей/паев в инвестиционных фондах (D42P) 2.2.1.1. Dividends on equity excluding investment fund		-	-	-	-	-	-
	Кредит Кредит Credit	-	-	-	-	-	-
	Дебет Дебет Debet	-	-	-	-	-	-
2.2.1.2. Даромади сармоягузорӣ, ки ба ҳисоби саҳмдорони фондҳои сармоягузорӣ бурда мешавад 2.2.1.2. Инвестиционный доход, относимый на счет пащиков инвестиционных фондов (D443P) 2.2.1.2. Investment income attributable to investment fund shareholders		-	-	-	630,15	14,56	615,59
	Кредит Кредит Credit	-	-	-	-	-	-
	Дебет Дебет Debet	-	-	-	630,15	14,56	615,59
2.2.1.2.1. Дивидендҳо 2.2.1.2.1. Дивиденды 2.2.1.2.1. Dividends		-	-	-	630,15	14,56	615,59
	Кредит Кредит Credit	-	-	-	-	-	-
	Дебет Дебет Debet	-	-	-	630,15	14,56	615,59
2.2.1.2.2. Даромадҳои сармоягузори тақрорӣ 2.2.1.2.2. Реинвестированные доходы 2.2.1.2.2. Reinvested earnings		-	-	-	-	-	-
	Кредит Кредит Credit	-	-	-	-	-	-
	Дебет Дебет Debet	-	-	-	-	-	-
2.2.2.1. Қӯтоҳмуҳлат 2.2.2.1. Краткосрочные 2.2.2.1. Short-term		-	-	-	-	-	-
	Кредит Кредит Credit	-	-	-	-	-	-
	Дебет Дебет Debet	-	-	-	-	-	-
2.2.2.2. Дарозмуҳлат 2.2.2.2. Долгосрочные 2.2.2.2. Long-term		- 26 718,75	-	- 26 718,75	- 35 625,00	-	- 35 625,00
	Кредит Кредит Credit	-	-	-	-	-	-
	Дебет Дебет Debet	26 718,75	-	26 718,75	35 625,00	-	35 625,00
2.3. Дигар сармоягузориҳо 2.3. Другие инвестиции 2.3. Other investment		- 33 615,49	- 607,77	- 33 007,72	7 716,59	- 398,48	8 115,07

	Кредит Кредит Credit	15 800,25	5,62	15 794,63	69 580,72	5,08	69 575,64
	Дебет Дебет Debet	49 415,73	613,39	48 802,34	61 864,13	403,56	61 460,57
2.3.1. Маблагчудоқунӣ аз даромади квазикорпоратсияҳо 2.3.1. Отчисления из доходов квазикорпораций (D42O) 2.3.1. Withdrawals from income of quasi-corporations		-	-	-	-	-	-
	Кредит Кредит Credit	-	-	-	-	-	-
	Дебет Дебет Debet	-	-	-	-	-	-
2.3.2. Фоиизо 2.3.2. Проценты (D41O) 2.3.2. Interest		33 615,49	607,77	33 007,72	7 716,59	398,48	8 115,07
	Кредит Кредит Credit	15 800,25	5,62	15 794,63	69 580,72	5,08	69 575,64
	Дебет Дебет Debet	49 415,73	613,39	48 802,34	61 864,13	403,56	61 460,57
Барои маълумот: фоиизо то пардохти ХММФҲ Для справки: проценты до оплаты УФПИК*4 Memorandum: Interest before FISIM		-	-	-	-	-	-
	Кредит Кредит Credit	-	-	-	-	-	-
	Дебет Дебет Debet	-	-	-	-	-	-
2.3.3. Даромади сармоягузорӣ, ки ба ҳисоби дорандагони санади суғурта ва нафақа ва кафолатҳои стандартӣ бурда мешавад 2.3.3. Инвестиционный доход, относимый на счет держателей страховых и пенсионных полисов и стандартных гарантий 2.3.3. Investment income attributable to policyholders in insurance, pension schemes, and standardized guarantee schemes		-	-	-	-	-	-
	Кредит Кредит Credit	-	-	-	-	-	-
	Дебет Дебет Debet	-	-	-	-	-	-
2.4. Дорихои эҳтиётӣ 2.4. Резервные активы 2.4. Reserve assets		109,99	-	109,99	98,83	-	98,83
	Кредит Кредит Credit	109,99	-	109,99	98,83	-	98,83
	Дебет Дебет Debet	-	-	-	-	-	-
2.4.1. Даромад аз воситаҳои иштирок дар сармоя ва ҳисса дар фондҳои сармоягузорӣ 2.4.1. Доход от инструментов участия в капитале и долей в инвестиционных фондах (D42R) 2.4.1. Income on equity and investment fund shares		-	-	-	-	-	-
	Кредит Кредит Credit	-	-	-	-	-	-
	Дебет Дебет Debet	-	-	-	-	-	-
2.4.2. Фоиизо 2.4.2. Проценты (D41R) 2.4.2. Interest		109,99	-	109,99	98,83	-	98,83
	Кредит Кредит Credit	109,99	-	109,99	98,83	-	98,83
	Дебет Дебет Debet	-	-	-	-	-	-
Барои маълумот: фоиизо то пардохти ХММФҲ Для справки: проценты до оплаты УФПИК Memorandum: Interest before FISIM		-	-	-	-	-	-

	Кредит Кредит Credit	-	-	-	-	-	-
	Дебет Дебет Debet	-	-	-	-	-	-
3. Дигар даромадҳои якумдараҷа 3. Другие первичные доходы 3. Other primary income		-	-	-	-	-	-
	Кредит Кредит Credit	-	-	-	-	-	-
	Дебет Дебет Debet	-	-	-	-	-	-
3.1. Дигар андозҳо аз истеҳсол ва воридот 3.1. Другие налоги на производство и импорт (D2) 3.1. Taxes on production and on imports		-	-	-	-	-	-
	Кредит Кредит Credit	-	-	-	-	-	-
	Дебет Дебет Debet	-	-	-	-	-	-
3.2. Дигар субсидияҳо барои истеҳсолот 3.2. Другие субсидии на производство (D3) 3.2. Subsidies		-	-	-	-	-	-
	Кредит Кредит Credit	-	-	-	-	-	-
	Дебет Дебет Debet	-	-	-	-	-	-
3.3. Рента 3.3. Рента (D45) 3.3. Rent		-	-	-	-	-	-
	Кредит Кредит Credit	-	-	-	-	-	-
	Дебет Дебет Debet	-	-	-	-	-	-

Даромадҳои дуюмдараҷа (бо ҳазор доллари ИМА)
Вторичные доходы (в тыс. долларах США)
Secondary Incomes (in thousand USD)

	СоЛ/Год/Year						
	2022			2023			
	(I+II+III)			(I+II+III)			
	Дар маҷмӯъ консолид. Consolid	кишварҳои ИДМ страны СНГ CIS countries	кишварҳои ХД страны ДЗ FA countries	Дар маҷмӯъ консолид. Consolid	кишварҳои ИДМ страны СНГ CIS countries	кишварҳои ХД страны ДЗ FA countries	
ДАРОМАДҲОИ ДУЮМДАРАҶА ВТОРИЧНЫЕ ДОХОДЫ SECONDARY INCOME		1 159 320,1	915 461,1	243 859,1	921 311,7	725 445,1	195 866,6
Кредит							
Кредит	1 297 399,5	1 046 700,0	250 699,5	1 116 802,8	911 042,7	205 760,1	
Кредит							
Дебет							
Дебет	138 079,4	131 239,0	6 840,4	195 491,1	185 597,6	9 893,5	
Дебет							
Ислоҳот							
Поправка	0,0	0,0	0,0	0,0	0,0	0,0	
Correction							
<i>Кредит</i>							
<i>Кредит</i>	0,0	0,0	0,0	0,0	0,0	0,0	
<i>Кредит</i>							
<i>Дебет</i>							
<i>Дебет</i>	0,0	0,0	0,0	0,0	0,0	0,0	
<i>Дебет</i>							
1. Бахши идоракунии давлатӣ 1. Сектор государственного управления 1. General government		178 637,5	5 829,9	172 807,5	78 118,7	7 616,6	70 502,1
<i>Кредит</i>							
<i>Кредит</i>	180 033,7	7 226,2	172 807,5	78 118,7	7 616,6	70 502,1	
<i>Кредит</i>							
<i>Дебет</i>							
<i>Дебет</i>	1 396,3	1 396,3	0,0	0,0	0,0	0,0	
<i>Дебет</i>							
1.1. Андози даромадҳои ҷорӣ, андоз аз моликият ва ғ.							
1.1. Текущие подоходные налоги, налоги на имущество и т.д.	0,0	0,0	0,0	0,0	0,0	0,0	0,0
1.1. Current taxes on income, wealth, etc.							
<i>Кредит</i>							
<i>Кредит</i>	0,0	0,0	0,0	0,0	0,0	0,0	0,0
<i>Кредит</i>							
<i>Дебет</i>							
<i>Дебет</i>	0,0	0,0	0,0	0,0	0,0	0,0	0,0
<i>Дебет</i>							
1.1.1. Аз ҷониби қормандони сарҳади, мавсимӣ ва дигарҳо, ки ба муҳлати кӯтоҳ ворид шудаанд							
1.1.1. Уплачиваемые приграничными, сезонными и др. прибывающими на короткий срок работниками	0,0	0,0	0,0	0,0	0,0	0,0	0,0
1.1.1. Payable by border, seasonal, and other short-term workers							
<i>Кредит</i>							
<i>Кредит</i>	0,0	0,0	0,0	0,0	0,0	0,0	0,0
<i>Кредит</i>							
<i>Дебет</i>							
<i>Дебет</i>	0,0	0,0	0,0	0,0	0,0	0,0	0,0
<i>Дебет</i>							
1.1.2. Дигар							
1.1.2. Прочие	0,0	0,0	0,0	0,0	0,0	0,0	0,0
1.1.2. Others							
<i>Кредит</i>							
<i>Кредит</i>	0,0	0,0	0,0	0,0	0,0	0,0	0,0
<i>Кредит</i>							
<i>Дебет</i>							
<i>Дебет</i>	0,0	0,0	0,0	0,0	0,0	0,0	0,0
<i>Дебет</i>							
1.2. Ҳақгузорӣ/маблағҷудокунии барои эҳтиёҷоти иҷтимоӣ							
1.2. Взносы/отчисления на социальные нужды	0,2	0,2	0,0	0,0	0,0	0,0	0,0
1.2. Social contributions							

	Кредит Кредит Credit	0,2	0,2	0,0	0,0	0,0	0,0
	Дебет Дебет Debet	0,0	0,0	0,0	0,0	0,0	0,0
1.2.1. Аз чоңиби кормандони сарҳадӣ, мавсимӣ ва дигарҳо, ки ба муҳлати кӯтоҳ ворид шудаанд 1.2.1. Уплачиваемые приграничными, сезонными и др. прибывающими на короткий срок работниками 1.2.1. Payable by border, seasonal, and other short-term workers		0,2	0,2	0,0	0,0	0,0	0,0
	Кредит Кредит Credit	0,2	0,2	0,0	0,0	0,0	0,0
	Дебет Дебет Debet	0,0	0,0	0,0	0,0	0,0	0,0
1.2.2. Дигар 1.2.2. Прочие 1.2.2. Others		0,0	0,0	0,0	0,0	0,0	0,0
	Кредит Кредит Credit	0,0	0,0	0,0	0,0	0,0	0,0
	Дебет Дебет Debet	0,0	0,0	0,0	0,0	0,0	0,0
1.3. Кумакпулии иҷтимоӣ 1.3. Социальные пособия 1.3. Social benefits		1,2	1,2	1,2	0,6	0,0	0,0
	Кредит Кредит Credit	1,2	1,2	0,0	0,6	0,3	0,3
	Дебет Дебет Debet	0,0	0,0	0,0	0,0	0,0	0,0
1.4. Амалӣҳои ҷорӣ дар доираи ҳамкории байналмилалӣ 1.4. Текущие операции в рамках международного сотрудничества 1.4. Current international cooperation		157 034,9	4 748,5	152 286,4	70 135,3	7 217,1	62 918,2
	Кредит Кредит Credit	158 431,2	6 144,8	152 286,4	70 135,3	7 217,1	62 918,2
	Дебет Дебет Debet	1 396,3	1 396,3	0,0	0,0	0,0	0,0
1.4.1. Кумаки башарӣ 1.4.1. Гуманитарная помощь 1.4.1. Humanitarian aid		108 978,4	4 748,5	104 229,9	67 034,4	7 217,1	59 817,3
	Кредит Кредит Credit	110 374,7	6 144,8	104 229,9	67 034,4	7 217,1	59 817,3
	Дебет Дебет Debet	1 396,3	1 396,3	0,0	0,0	0,0	0,0
1.4.2. Кумаки техникӣ 1.4.2. Техническая помощь 1.4.2. Technical aid		48 029,5	0,0	48 029,5	2 664,8	0,0	2 664,8
	Кредит Кредит Credit	48 029,5	0,0	48 029,5	2 664,8	0,0	2 664,8
	Дебет Дебет Debet	0,0	0,0	0,0	0,0	0,0	0,0
1.4.3. Ҳақгузорӣ ба ташкилотҳои байналмилалӣ 1.4.3. Взносы в международные организации 1.4.3. Contributions in the international organisations		27,1	0,0	27,1	436,1	0,0	436,1
	Кредит Кредит Credit	27,1	0,0	27,1	436,1	0,0	436,1

	Дебет Дебет Debet	0,0	0,0	0,0	0,0	0,0	0,0
1.4.4. Амалӣти дигар (кумак барои рушд) (ДИГАР ГРАНТҲО) 1.4.4. Другие операции (помощь по развитию) (ПРОЧИЕ ГРАНТЫ) 1.4.4. Other operations (the help on development) (OTHER GRANTS)		0,0	0,0	0,0	0,0	0,0	0,0
	Кредит Кредит Credit	0,0	0,0	0,0	0,0	0,0	0,0
	Дебет Дебет Debet	0,0	0,0	0,0	0,0	0,0	0,0
1.5. Трансфертҳои гуногуни ҷорин бахши идораи давлатӣ 1.5. Различные текущие трансферты сектора государственного управления 1.5. Other current transfers of public administration sector		21 601,2	1 080,1	20 521,1	7 982,8	399,1	7 583,7
	Кредит Кредит Credit	21 601,2	1 080,1	20 521,1	7 982,8	399,1	7 583,7
	Дебет Дебет Debet	0,0	0,0	0,0	0,0	0,0	0,0
1.5.1. Трансфертҳои ҷорӣ ба фонди ТҒХХХ (ташкилотҳои ғайрииттиқоратии хизматрасони хоҷагиҳои хонагӣ) 1.5.1. Тек. тр-ты в пользу НКОДХ (некоммерч. орг-ии, обслуж. дом.хоз-ва) 1.5.1. Current transfers in favor of NPISH (non-profit institutions serving households)		0,0	0,0	0,0	0,0	0,0	0,0
	Кредит Кредит Credit	0,0	0,0	0,0	0,0	0,0	0,0
	Дебет Дебет Debet	0,0	0,0	0,0	0,0	0,0	0,0
1.5.2. Дигар 1.5.2. Прочие 1.5.2. Others		21 601,2	1 080,1	20 521,1	7 982,8	399,1	7 583,7
	Кредит Кредит Credit	21 601,2	1 080,1	20 521,1	7 982,8	399,1	7 583,7
	Дебет Дебет Debet	0,0	0,0	0,0	0,0	0,0	0,0
2. Корпоратсияҳои молиявӣ, корпоратсияҳои ғайримолиявӣ, хоҷагиҳои хонагӣ, ТҒХХХ 2. Финансовые корпорации, нефин. корпорации, домашние хозяйства, НКОДХ 2. Financial corporations, non-financial corporations, households, NPISH		980 682,7	909 631,1	71 051,5	843 193,0	717 828,5	125 364,5
	Кредит Кредит Credit	1 117 365,8	1 039 473,8	77 891,9	1 038 684,1	903 426,1	135 258,0
	Дебет Дебет Debet	136 683,1	129 842,7	6 840,4	195 491,1	185 597,6	9 893,5
2.1. Трансфертҳои ҷорӣ (трансфертҳои ҷорӣ байни резидентҳо ва ғайрирезидентҳои дорони хоҷагии хонагӣ) 2.1. Частные тр-ты (тек.тр-ты между резид. и нерезид. домашними хозяйствами) 2.1. Current transfers (current transfers between resident and non-resident households)		954 250,4	906 537,9	47 712,5	753 075,1	715 421,4	37 653,8
	Кредит Кредит Credit	1 090 773,6	1 036 234,9	54 538,7	948 428,5	901 007,1	47 421,4
	Дебет Дебет Debet	136 523,2	129 697,1	6 826,2	195 353,4	185 585,7	9 767,7

2.1.1. Интиқолҳои пулии кормандон 2.1.1. Денежные переводы работников 2.1.1. Remittances of workers		954 250,4	906 537,9	47 712,5	753 075,1	715 421,4	37 653,8
<i>Кредит</i>							
<i>Кредит</i>	1 090 773,6	1 036 234,9	54 538,7	948 428,5	901 007,1	47 421,4	
<i>Credit</i>							
<i>Дебет</i>							
<i>Дебет</i>	136 523,2	129 697,1	6 826,2	195 353,4	185 585,7	9 767,7	
<i>Debet</i>							
2.1.2. Дигар 2.1.2. Прочие 2.1.2. Others		0,0	0,0	0,0	0,0	0,0	0,0
<i>Кредит</i>							
<i>Кредит</i>	0,0	0,0	0,0	0,0	0,0	0,0	0,0
<i>Credit</i>							
<i>Дебет</i>							
<i>Дебет</i>	0,0	0,0	0,0	0,0	0,0	0,0	0,0
<i>Debet</i>							
2.2. Дигар трансфертҳои ҷорӣ 2.2. Другие текущие трансферты 2.2. Other current transfers		26 432,3	3 093,3	23 339,0	90 117,9	2 407,1	87 710,8
<i>Кредит</i>							
<i>Кредит</i>	26 592,1	3 238,9	23 353,3	90 255,6	2 419,0	87 836,6	
<i>Credit</i>							
<i>Дебет</i>							
<i>Дебет</i>	159,9	145,6	14,3	137,7	11,9	125,9	
<i>Debet</i>							
2.2.1. Андозҳои ҷорӣ барои даромад, барои амвол ва ғ. 2.2.1. Текущие налоги на доходы, на имущество и т.д. 2.2.1. Current taxes on income, on property and ect.		863,4	874,7	-11,4	119,5	173,1	-53,6
<i>Кредит</i>							
<i>Кредит</i>	937,9	937,9	0,0	190,6	184,9	5,7	
<i>Credit</i>							
<i>Дебет</i>							
<i>Дебет</i>	74,6	63,2	11,4	71,1	11,8	59,2	
<i>Debet</i>							
2.2.2. Хақгузорӣ/маблағҷудокунии барои эҳтиёҷоти иҷтимоӣ 2.2.2. Взносы/отчисления на социальные нужды 2.2.2. Fees/allocations for social needs		2,5	2,5	0,0	0,2	0,2	0,0
<i>Кредит</i>							
<i>Кредит</i>	2,5	2,5	0,0	0,2	0,2	0,0	
<i>Credit</i>							
<i>Дебет</i>							
<i>Дебет</i>	0,0	0,0	0,0	0,0	0,0	0,0	0,0
<i>Debet</i>							
2.2.3. Қумакпулии иҷтимоӣ 2.2.3. Социальные пособия 2.2.3. Social allowances		57,2	31,3	25,9	213,0	169,7	43,3
<i>Кредит</i>							
<i>Кредит</i>	59,2	31,7	27,5	213,0	169,8	43,3	
<i>Credit</i>							
<i>Дебет</i>							
<i>Дебет</i>	1,9	0,4	1,6	0,1	0,1	0,0	0,0
<i>Debet</i>							
2.2.4. Муқофоти софи сугурта, ба ғайр аз сугуртаи ҳаёт 2.2.4. Чистые страховые премии, кроме страхования жизни 2.2.4. Net insurance premiums, except life insurance		1,6	0,0	1,6	1 017,5	1 017,5	0,0
<i>Кредит</i>							
<i>Кредит</i>	1,6	0,0	1,6	1 017,5	1 017,5	0,0	
<i>Credit</i>							
<i>Дебет</i>							
<i>Дебет</i>	0,0	0,0	0,0	0,0	0,0	0,0	0,0
<i>Debet</i>							
2.2.5. Ҷуброни сугурта, ба ғайр аз сугуртаи ҳаёт 2.2.5. Страховые возмещения, кроме страхования жизни 2.2.5. Insurance compensation, except life insurance		29,0	26,0	3,0	0,2	0,2	0,0
<i>Кредит</i>							
<i>Кредит</i>	29,0	26,0	3,0	0,2	0,2	0,0	
<i>Credit</i>							

	Дебет Дебет Debet	0,0	0,0	0,0	0,0	0,0	0,0
2.2.6. Амалиёти ҷорӣ дар доираи ҳамкории байналмилалӣ 2.2.6. Текущие операции в рамках международного сотрудничества 2.2.6. Current operations within the frame of international co-operation		25 432,1	2 154,1	23 278,1	87 833,0	574,6	87 258,3
	Кредит Кредит Credit	25 514,9	2 235,5	23 279,4	87 899,6	574,6	87 325,0
	Дебет Дебет Debet	82,8	81,4	1,3	66,6	0,0	66,6
2.2.7. Трансфертҳои ҷорӣ гуногун 2.2.7. Различные текущие трансферты 2.2.7. Different current transfers		46,5	4,6	41,9	934,4	471,7	462,8
	Кредит Кредит Credit	47,1	5,2	41,9	934,4	471,7	462,8
	Дебет Дебет Debet	0,6	0,6	0,0	0,0	0,0	0,0
2.2.7.1. Трансфертҳои ҷорӣ ба фондаи ТҒХХХ (ташкилотҳои ғайрииттиқодатии хизматрасони хоҷагиҳои хонагӣ) 2.2.7.1. Тек. тр-ты в пользу НКОДХ (некоммерч. орг-нии, обслуж. дом.хоз-ва) 2.2.7.1. Current transfers in favor of NPISH (non-profit institutions serving households)		6,4	4,6	1,8	934,4	471,7	462,8
	Кредит Кредит Credit	7,0	5,2	1,8	934,4	471,7	462,8
	Дебет Дебет Debet	0,6	0,6	0,0	0,0	0,0	0,0
2.2.7.2. Тухфа 2.2.7.2. Дары 2.2.7.2. Gifts		40,1	0,0	40,1	0,0	0,0	0,0
	Кредит Кредит Credit	40,1	0,0	40,1	0,0	0,0	0,0
	Дебет Дебет Debet	0,0	0,0	0,0	0,0	0,0	0,0
2.2.7.3. Дигар 2.2.7.3. Прочие 2.2.7.3. Others		0,0	0,0	0,0	0,0	0,0	0,0
	Кредит Кредит Credit	0,0	0,0	0,0	0,0	0,0	0,0
	Дебет Дебет Debet	0,0	0,0	0,0	0,0	0,0	0,0

		Сол / Год / Year			
		2022		2023	
		(I+II+III)		(I+II+III)	
		вазн бо тонна вес в тонн. weight in ton	ҳаз.долл.ИМА тыс.долл.США thousand USD	вазн бо тонна вес в тонн. weight in ton	ҳаз.долл.ИМА тыс.долл.США thousand USD
1.	Ҳамагӣ: Всего: Total:	11 569,7	110 374,7	21 117,7	67 034,4
1.1.	Кишварҳои хориҷии наздик аз ҷумла: Страны ближнего зарубежья в том числе: Near abroad countries including:	6 368,0	6 144,8	14 085,9	7 217,1
1.1.1.	Қазоқистон Казахстан Kazakhstan	86,1	430,1	5 252,0	1 829,0
1.1.2.	Қирғизистон Кыргызстан Kyrgyzstan	381,5	49,7	671,0	357,0
1.1.3.	Русия Россия Russia	4 920,9	3 939,8	7 087,4	4 240,3
1.1.4.	Ўзбекистон Узбекистан Uzbekistan	675,7	1 544,3	1 074,1	775,3
1.1.5.	Украина Украина Ukraine	71,0	79,6	0,0	0,0
1.1.6.	Туркманистон Туркменистан Turkmenistan	0,0	0,0	0,0	0,0
1.1.7.	Беларус Беларусь Belarus	190,5	101,2	1,3	15,6
1.1.8.	Озарбойҷон Азербайджан Azerbaijan	42,3	0,0	0,0	0,0
1.2.	Кишварҳои хориҷии дур аз ҷумла: Страны дальнего зарубежья в том числе: Far abroad countries including:	5 201,8	104 229,9	7 031,8	59 817,3
1.2.1.	Латвия Латвия Latvia	0,1	46,8	0,1	14,1
1.2.2.	Олмон Германия Germany	48,8	959,7	52,9	1 076,0
1.2.3.	Иёлоти Муттаҳидаи Амрико Соединенные Штаты Америки United States of America	168,4	33 220,3	271,3	23 153,9
1.2.4.	Эстония Эстония Estonia	0,0	0,0	0,0	2,2
1.2.5.	Ҳиндустон Индия India	154,9	5 945,4	36,5	1 167,5
1.2.6.	Нидерланд Нидерланды Netherlands	17,9	2 354,6	194,8	621,6
1.2.7.	Дания Дания Denmark	140,2	2 725,7	95,3	2 249,9
1.2.8.	Чин Китай China	3 751,2	35 894,3	5 369,9	17 590,7
1.2.9.	Швейтсария Швейцария Switzerland	3,8	288,1	65,7	308,6
1.2.10.	Австрия Австрия Austria	1,0	621,4	5,3	123,8
1.2.11.	Юнон Греция Greece	0,1	18,0	0,0	0,0
1.2.12.	Ҷумҳурии Исломии Эрон Исламская Республика Иран Islamic Republic of Iran	263,5	210,9	0,0	0,0
1.2.13.	Малайзия Малайзия Malaysia	2,2	91,7	0,7	11,7

1.2.14.	Чумхурии Корея Республика Корея Republic of Korea	34,6	1 342,9	27,5	709,7
1.2.15.	Швецсия Швеция Sweden	12,1	2 677,0	3,9	672,1
1.2.16.	Ирландия Ирландия Ireland	0,5	3,0	0,0	0,0
1.2.17.	Белгия Бельгия Belgium	6,9	8 666,1	11,3	5 373,7
1.2.18.	Аморати Муттахидаи Араб Объединенные Арабские Эмираты United Arab Emirates	39,1	609,5	66,6	173,5
1.2.19.	Британияи Кабир Великобритания Great Britain	0,6	39,8	60,7	97,1
1.2.20.	Испания Испания Spain	0,0	2,6	1,1	94,8
1.2.21.	Фаронса Франция France	21,7	777,3	23,2	667,9
1.2.22.	Мавритания Мавритания Mauritius	0,0	0,0	0,0	0,0
1.2.23.	Чумхурии Африкои Чанубӣ Южно Африканская Республика Republic of South Africa	0,1	4,9	2,4	58,0
1.2.24.	Индонезия Индонезия Indonesia	0,1	13,9	13,4	169,6
1.2.25.	Покистон Пакистан Pakistan	328,9	394,4	42,2	160,4
1.2.26.	Туркия Турция Turkey	126,1	968,5	273,7	1 287,7
1.2.27.	Норвегия Норвегия Norway	0,2	2,7	0,1	29,9
1.2.28.	Италия Италия Italy	8,3	142,4	9,6	1 930,9
1.2.29.	Исроил Израиль Israel	0,0	1,2	0,0	0,8
1.2.30.	Афғонистон Афганистан Afghanistan	1,9	6,9	0,2	1,1
1.2.31.	Финландия Финландия Finland	0,0	0,4	24,3	186,4
1.2.32.	Зимбабве Зимбабве Zimbabwe	0,0	0,0	0,0	0,0
1.2.33.	Урдун Иордания Jordan	0,0	0,0	0,0	0,0
1.2.34.	Сингапур Сингапур Singapore	2,1	171,2	5,2	369,6
1.2.35.	Словакия Словакия Slovakia	0,0	0,0	0,0	0,0
1.2.36.	Словения Словения Slovenia	0,0	0,0	0,0	0,0
1.2.37.	Чумхурии Чехия Чешская Республика Czech Republic	1,3	199,6	0,4	16,6
1.2.38.	Булғористон Болгария Bulgaria	0,0	4,4	0,0	0,0
1.2.39.	Чопон Япония Japan	26,7	4 748,9	15,4	333,6
1.2.40.	Маҷористон Венгрия Hungary	0,2	11,2	0,9	40,5
1.2.41.	Миср Египет Egypt	0,0	0,0	258,2	504,8

1.2.43.	Канада Канада Canada	18,8	29,8	0,1	4,8
1.2.44.	Австралия Австралия Australia	4,3	336,3	0,0	1,0
1.2.45.	Литва Литва Lithuania	0,0	6,7	0,1	81,3
1.2.46.	Мьянма Мьянма Myanmar	0,1	1,1	0,0	1,3
1.2.47.	Таиланд Таиланд Thailand	1,0	51,5	0,5	46,1
1.2.50.	Гонконг Гонконг Hong Kong	0,0	0,0	0,0	0,0
1.2.51.	Гурджистон Грузия Georgia	0,0	0,0	0,0	4,1
1.2.52.	Тайвань Тайвань Taiwan	0,0	0,5	0,0	0,1
1.2.53.	Хорватия Хорватия Croatia	0,0	0,0	0,0	1,6
1.2.54.	Марокко Марокко Morocco	0,0	0,0	0,0	0,0
1.2.55.	Ангилья Ангилья Anguilla	0,0	0,0	0,0	0,0
1.2.56.	Аргентина Аргентина Argentina	0,0	0,0	0,0	0,0
1.2.58.	Арабистони Саудӣ Саудавская Аравия Saudi Arabia	0,0	0,0	0,0	0,0
1.2.59.	Катар Катар Qatar	0,0	0,0	0,0	0,0
1.2.60.	Кувейт Кувейт Kuwait	0,0	0,0	66,6	0,0
1.2.61.	Ҷазираҳои Вирҷин Виргинские острова Virgin Islands	0,0	0,0	0,0	0,0
1.2.62.	Кипр Кипр Cyprus	1,2	35,3	0,0	0,0
1.2.63.	Панама Панама Panama	0,0	0,0	0,0	0,0
1.2.64.	Лубнон Ливан Lebanon	0,0	0,0	0,0	0,0
1.2.65.	Босния Босния Bosnia	0,0	0,0	0,0	0,0
1.2.66.	Бразилия Бразилия Brazil	0,0	0,0	0,0	0,0
1.2.67.	Сербия Сербия Serbia	0,0	0,0	0,0	0,0
1.2.69.	Вьетнам Вьетнам Vietnam	10,4	285,3	2,9	70,4
1.2.70.	Зеландияи нав Новая Зеландия New Zealand	0,0	0,0	0,0	0,0
1.2.71.	Лахистон Польша Poland	0,3	71,6	21,3	139,3
1.2.72.	Руминия Румыния Romania	0,1	16,1	0,1	16,0
1.2.73.	Мексика Мексика Mexico	0,0	2,5	0,8	130,3
1.2.74.	Филиппин Филиппины Philippines	1,1	210,3	1,0	45,1

1.2.75.	Колумбия Колумбия Colombia	0,0	0,0	0,0	0,0
1.2.76.	Бангладеш Бангладеш Bangladesh	0,0	0,4	0,0	0,0
1.2.77.	Португалия Португалия Portugal	0,1	2,7	2,4	25,2
1.2.78.	Кореяи Шимоли Северная Корея North Korea	0,0	0,0	0,0	0,0
1.2.79.	Тунис Тунис Tunis	0,0	0,0	0,0	0,0
1.2.80.	Дигар давлатҳо Другие страны Other countries	0,6	14,3	3,1	51,7

		сол/год/year					
		2023			2023		
		(I+II+III)			(I+II+III)		
		дар маҷмӯъ консолидированный consolidated	кишварҳои ИДМ страны СНГ CIS countries	кишварҳои хориҷии дур страны дальнего зарубежья far abroad countries	дар маҷмӯъ консолидированный consolidated	кишварҳои ИДМ страны СНГ CIS countries	кишварҳои хориҷии дур страны дальнего зарубежья far abroad countries
	Сармоягузориҳои мустақим Прямые инвестиции Direct investments	- 280 282,4	- 17 354,4	- 262 928,0	- 71 024,8	25 019,4	- 96 044,2
1.	Ба хориҷи кишвар За границу Abroad	19 087,6	-	19 087,6	45 193,3	-	45 193,3
2.	Ба Ҷумҳурии Тоҷикистон В Республику Таджикистан in Republic of Tajikistan	299 370,0	17 354,4	282 015,6	116 218,1	- 25 019,4	141 237,5
2.1.	Вуруд Поступление Proceeds	461 081,5	36 866,2	424 215,3	169 656,5	35 248,0	134 408,6
2.2.	Хориҷ Отток Outflow	161 711,4	19 511,8	142 199,7	53 438,4	60 267,4	- 6 829,0
2.3.	Ба сармояи саҳомӣ В акционерный капитал In share capital	64 749,2	939,4	63 809,7	38 559,8	10 208,0	28 351,8
2.3.1.	Вуруд Поступление Proceeds	65 249,2	939,4	64 309,7	42 706,3	10 208,0	32 498,3
2.3.2.	Хориҷ Отток Outflow	500,0	-	500,0	4 146,5	-	4 146,5
2.4.	Даромади аз нав сармоягузоришуда Реинвестированные доходы Reinvested earnings	208 617,3	12 592,3	196 025,0	43 261,8	- 6 708,6	49 970,4
2.4.1.	Вуруд Поступление Proceeds	349 261,3	19 922,0	329 339,3	80 007,4	10 519,3	69 488,1
2.4.2.	Хориҷ Отток Outflow	140 644,0	7 329,7	133 314,3	36 745,6	17 227,8	19 517,7
2.5.	Сармояҳои дигар Прочий капитал Other capital	26 003,5	3 822,7	22 180,9	34 396,5	- 28 518,9	62 915,4
2.5.1.	Вуруд Поступление Proceeds	46 571,0	16 004,7	30 566,3	46 942,8	14 520,7	32 422,2
2.5.2.	Хориҷ Отток Outflow	20 567,5	12 182,1	8 385,4	12 546,3	43 039,6	- 30 493,2
2.5.3.	Қарзу вомҳо аз сармоягузориҳои мустақим Кредиты от прямых инвесторов Credit from direct investments	26 003,5	3 822,7	22 180,9	34 396,5	- 28 518,9	62 915,4
2.5.3.1.	Вуруд Поступление Proceeds	46 571,0	16 004,7	30 566,3	46 942,8	14 520,7	32 422,2
2.5.3.2.	Хориҷ Отток Outflow	20 567,5	12 182,1	8 385,4	12 546,3	43 039,6	- 30 493,2

		2022		2023	
		(I+II+III)		(I+II+III)	
		маблағ сумма amount	вазни қиёсӣ, % удельный вес, % specific weight, %	маблағ сумма amount	вазни қиёсӣ, % удельный вес, % specific weight, %
	Ҳамагӣ аз он ҷумла: Всего в том числе: Total including:	461 081,5	100,0	204 711,0	100,0
1	Саноати коркард Обрабатывающая промышленность Manufacturing industry	74 086,0	16,1	33 904,1	16,6
2	Саноати истихроҷи маъдан ва тарҳрезии қонҳои рег Горнодобывающая промышленность и разработка карьеров Mining and barrow excavation	266 575,3	57,8	96 641,3	47,2
3	Сохтмон Строительство Construction activity	51 308,3	11,1	22 036,3	10,8
4	Меҳмонхонаҳо ва тарабхонаҳо Гостиницы и рестораны Hotels and restaurant	32,7	0,0	412,1	0,2
5	Савдои яқлӯт ва чакана, таъмири автомобилҳо, савдои Оптовая и розничная торговля; ремонт автомобилей, Wholesale and retail trade; cars maintenance, retail of fuel	39 359,4	8,5	10 355,7	5,1
6	Кишоварзӣ, шикор ва хоҷагии ҷангал Сельское хозяйство, охота и лесное хозяйство Agriculture, hunting and forestry	473,0	0,1	16 398,8	8,0
7	Нақлиёт, хоҷагии анбор ва алоқа Транспорт, складское хозяйство и связь Transport, warehousing and communication	16 005,4	3,5	799,6	0,4
8	Миёнаравии молиявӣ Финансовое посредничество Financial intermediation	12 297,3	2,7	20 865,1	10,2
9	Амалиёт бо амволи ғайриманқул, иҷора ва фаолияти тиҷоратӣ Операции с недвижимым имуществом, аренда и коммерческая деятельность Operations with real assets, lease and commercial activity	44,2	0,0	194,4	0,1
10	Маориф Образование Education	-	-	-	-
11	Дигар Другие Other	899,8	0,2	3 103,6	1,5

		Сол / Год / Year			
		2022		2023	
		(I+II+III)		(I+II+III)	
		маблағ сумма amount	вазни қиёсӣ, % удельный вес, % specific weight, %	маблағ сумма amount	вазни қиёсӣ, % удельный вес, % specific weight, %
1.	Ҳамагӣ аз он ҷумла: Всего в том числе: Total including:	461 081,5	100,0	204 711,0	100,0
1.1.	Кишварҳои ИДМ Страны СНГ CIS countries	36 856,5	8,0	39 058,0	19,1
1.1.1.	Озарбойҷон Азербайджан Azerbaijan	186,0	0,0	82,5	0,0
1.1.2.	Армения Армения Armeniya		-	1,0	0,0
1.1.3.	Қазоқистон Казахстан Kazakhstan	4 490,9	1,0	12 077,6	5,9
1.1.4.	Қирғизистон Кыргызстан Kyrgyzstan	1 016,3	0,2	2 328,2	1,1
1.1.5.	Россия Россия Russia	31 163,3	6,8	24 568,7	12,0
1.2.	Кишварҳои хориҷии дур Страны дальнего зарубежья Far abroad countries	424 225,0	92,0	165 653,0	80,9
1.2.1.	Австрия Австрия Austria	532,5	0,1	17,7	0,0
1.2.2.	Британияи Кабир Великобритания Great Britain	8 641,9	1,9	7 801,6	3,8
1.2.3.	Ҷазираҳои Вирҷин Виргинское острова Virgin Islands	6 106,4	1,3	6 053,4	3,0
1.2.4.	Олмон Германия Germany	889,1	0,2	1 606,0	0,8
1.2.5.	Эрон Иран Iran	219,1	0,0	404,9	0,2
1.2.6.	Канада Канада Canada	165,8	0,0	366,5	0,2
1.2.7.	Кипр Кипр Cyprus		-	521,6	0,3

1.2.8.	Чин Китай China	341 858,1	74,1	110 103,2	53,8
1.2.9.	Люксембург Люксембург Luxemburg	997,5	0,2	1 742,2	0,9
1.2.10.	Нидерланд Нидерланды Netherlands	239,0	0,1	1 061,2	0,5
1.2.10.	Покистон Пакистан Pakistan	114,5	0,0	451,1	0,2
1.2.11.	Сингапур Сингапур Singapore	9 335,0	2,0	7 439,9	3,6
1.2.12.	ИМА США USA	15 318,2	3,3	4 471,1	2,2
1.2.13.	Сянган (Гонконг) Сянган (Гонконг) Hong Kong	2 299,9	0,5	2 849,9	1,4
1.2.14.	Туркия Турция Turkey	8 440,6	1,8	12 770,8	6,2
1.2.15.	Фаронса Франция France	23 398,4	5,1	1 032,9	0,5
1.2.16.	Швейтсария Швейцария Switzerland	1 035,7	0,2	507,1	0,2
1.2.17.	Чопон Япония Japan	4 633,2	1,0	6 451,8	3,2
1.2.18.	Чопон Япония Japan	1 330,8	0,6	1 387,2	1,7

		сол/год/year					
		2023			2023		
		(I+II+III)			(I+II+III)		
		Кредит Кредит Credit	Дебет Дебет Debit	Бақия Сальдо Balance	Кредит Кредит Credit	Дебет Дебет Debit	Бақия Сальдо Balance
1.	Дориҳои (+ афзуншавӣ,- камшавӣ) Активы (+ увеличение, - уменьшение) Assets (+ decrease, - increase)	966 389,4	101 294,2	865 095,2	458 186,8	81 945,1	376 241,7
1.1.	Асъори нақди хориҷӣ ва амонатҳо Наличная иностранная валюта и депозиты Cash foreign currency and deposits	926 752,5	101 029,9	825 722,6	390 811,1	77 596,5	313 214,6
1.1.1.	Асъори нақди хориҷӣ Наличная иностранная валюта Cash foreign currency	25 990,4	10 263,4	15 727,0	54 587,0	47 276,1	7 310,9
1.1.1.1.	Бонки марказӣ Центральный банк Central bank	165,1	6,7	158,4	715,6	-	715,6
1.1.1.2.	Бахши идоракунии давлатӣ Сектор государственного управления Sector of public administration	-	-	-	-	-	-
1.1.1.3.	Ташкилотҳои амонатӣ, бидуни бонки марказӣ Депозитные организации, за исключением центрального банка Deposit-taking corporations, except the central bank	25 825,3	10 256,7	15 568,6	53 327,4	46 732,1	6 595,3
1.1.1.4.	Бахшҳои дигар Другие сектора Other sectors	-	-	-	544,0	544,0	0,0
1.1.2.	Ҳисобҳои ҷорӣ ва амонатҳои кӯтоҳмуҳлат Текущие счета и краткосрочные депозиты Operating accounts and short deposit	900 762,1	90 766,5	809 995,6	336 224,1	30 320,4	305 903,7
1.1.2.1.	Бонки марказӣ Центральный банк Central bank	29 457,2	62 087,4	- 32 630,2	13 469,2	22 862,3	- 9 393,0
1.1.2.2.	Бахши идоракунии давлатӣ Сектор государственного управления Sector of public administration	-	-	-	-	-	-
1.1.2.3.	Ташкилотҳои амонатӣ, бидуни бонки марказӣ Депозитные организации, за исключением центрального банка Deposit-taking corporations, except the central bank	45 983,2	28 678,9	17 304,3	42 677,4	7 338,6	35 338,8
1.1.2.4.	Бахшҳои дигар Другие сектора Other sectors	825 321,7	0,2	825 321,4	280 077,5	119,5	279 958,0
1.2.	Қарзҳои тиҷоратӣ ва пешпардохтҳои додашуда Торговые кредиты и авансы предоставленные Commercial loans and prepayments	31 236,5	-	31 236,5	57 459,8	-	57 459,8
1.3.	Қарзу вомҳои додашуда (муҳлатнагузашта) Ссуды и займы предоставленные (непросроченные) Attracted borrowings and lendings (non overdue)	12,6	63,5	- 50,8	6 205,5	3 666,5	2 539,0
1.3.1.	Бахши идоракунии давлатӣ Сектор государственного управления Sector of public administration	-	-	-	-	-	-
1.3.2.	Бахши бонкӣ Банковский сектор Banking sector	12,6	63,5	- 50,8	6 205,5	3 666,5	2 539,0
1.3.3.	Бахшҳои дигар Другие сектора Other sectors	-	-	-	-	-	-
1.4.	Дориҳои дигар Прочие активы Other assets	8 387,8	200,9	8 186,9	3 710,4	682,1	3 028,2

		sol/roa/year					
		2023			2023		
		(I+II+III)			(I+II+III)		
		Кредит Кредит Credit	Дебет Дебет Debit	Бақия Сальдо Balance	Кредит Кредит Credit	Дебет Дебет Debit	Бақия Сальдо Balance
	Ухдадориҳо (+ афзуншавӣ;- камшавӣ) Обязательства (+увеличение;- уменьшение) Liability (+increase;- decrease)	186 554,3	84 935,3	101 619,0	152 742,6	177 826,4	- 25 083,7
1.	Асъори нақд ва амонатҳо Наличная валюта и депозиты Currency and deposits	39 023,9	10 256,5	28 767,4	60 482,4	67 789,9	- 7 307,6
1.1.	Асъори нақд Наличная валюта Currency	-	-	-	-	-	-
1.2.	Ҳисобҳои ҷорӣ ва амонатҳои кӯтоҳмуддат Текущие счета и краткосрочные депозиты Operating accounts and short deposit	39 023,9	10 256,5	28 767,4	60 482,4	67 789,9	- 7 307,6
1.2.1.	Бонки марказӣ Центральный банк Central Bank	2 303,4	1 230,2	1 073,2	7 516,5	7 887,8	- 371,4
1.2.2.	Бахши идоракунии давлатӣ Сектор государственного управления Sector of public administration	-	-	-	-	-	-
1.2.3.	Ташкилотҳои амонатӣ, бидуни бонки марказӣ Депозитные организации, кроме центрального банка Deposit-taking corporations, except the central bank	35 362,2	7 301,1	28 061,0	51 505,6	59 002,3	- 7 496,7
1.2.4.	Бахшҳои дигар Другие сектора Other sectors	1 358,3	1 725,2	- 366,9	1 460,3	899,8	560,5
1.3.	Қарзҳои тичоратӣ ва пешпардохтҳои ҷалбгардида Торговые кредиты и авансы привлечённые Commercial loans and prepayments	83 276,0	-	83 276,0	28 505,7	1 594,6	26 911,2
1.4.	Қарзу вомҳои ҷалбгардида (муҳлатнагузашта) Ссуды и займы привлечённые (непросроченные) Attracted borrowings and lendings (non overdue)	63 349,4	43 755,6	19 593,8	57 559,6	100 161,3	- 42 601,6
1.4.1.	Бахши идоракунии давлатӣ Сектор государственного управления Sector of public administration	9 690,6	4 041,7	5 648,9	-	50 134,1	- 50 134,1
1.4.2.	Бонки марказӣ Центральный банк Central bank	-	2 160,4	- 2 160,4	-	-	-
1.4.3.	Ташкилотҳои амонатӣ, бидуни бонки марказӣ Депозитные организации, кроме центрального банка Deposit-taking corporations, except the central bank	31 091,5	32 294,6	- 1 203,2	47 670,4	28 973,2	18 697,1
1.4.4.	Бахшҳои дигар Другие сектора Other sectors	22 567,3	5 258,8	17 308,6	9 889,3	21 053,9	- 11 164,7
1.5.	Ухдадориҳои дигар Прочие обязательства Other liabilities	904,9	30 923,3	- 30 018,3	6 194,9	8 280,6	- 2 085,7

Шарҳи равишомӯзии тавозуни пардохт

Мафҳуми тавозуни пардохт

Тавозуни пардохт – ҳисоботи омуриест, ки дар он ҳамаи амалиётҳои иқтисодии байни резидентҳои як кишвар ва резидентҳои дигар кишварҳо (ғайррезидентҳо) дар фосилаи муайяни вақт инъикос мегардад.

Тавозуни пардохт (ТП) дар асоси усули сабти дугарафаи ҳисобдорӣ тартиб дода мешавад: ҳар амалиёт ду маротиба дар сутуни кредити як модда ва дебити моддаи дигар сабт мегардад. Ин қоида шарҳи хеле одии иқтисодӣ дорад, зеро ки аксарияти амалиёти иқтисодӣ байни резидент ва ғайррезидент гузаронида шуда дар мубодилаи доруҳои иқтисодӣ ифода меёбад.

Дар ҳолате, ки агар доруҳои иқтисодӣ (молҳо, хизматрасонӣ ё доруҳои молиявӣ) ба таври ройгон дода шаванд, он гоҳ барои ду маротиба дар ҳисобҳо инъикос кардани ин амалиёт дар тавозуни пардохт моддаи махсус бо номи «трансфертҳо» дохил карда мешавад.

Аз гуфтаҳои боло чунин бармеояд, ки маблағи ҳамаи амалиёти кредитӣ бояд ба маблағи амалиёти дебитӣ мувофиқат намояд ва бақияи умумӣ бояд ҳамеша ба сифр баробар гардад, аммо, дар таҷрибаи амалӣ чунин тавозун ба даст намеояд. Сабаб дар он аст, ки маълумоти тавсифкунандаи тарафҳо ҳамон як амалиёти мухталифро нишон медиҳад, яъне маълумотҳо аз манбаъҳои гуногун гирифта мешавад. Масалан, маълумот оид ба содирот дар омури гумрукӣ мавҷуд аст, дар ҳоле, ки маълумот оид ба воридшавии ашёи хориҷӣ ба ҳисоби корхона барои таҳвили моли содиршуда маъмулан аз омури бонкӣ гирифта мешавад. Тафовути байни маблағи кредитӣ ва дебитӣ «хатои маҳз ва таҳрифот» номида мешавад. Ҳатто дар сурати нисбатан бузургии начандон зиёдро ташкил додани ин нишондиҳанда ҳам, он чунин маънӣ надорад, ки маблағи хатою таҳрифоти мутлақ кам аст, зеро

хатою таҳрифоти ба ҳам муқобил метавонанд ҳамдигарро пушонанд.

Таснифи тавозуни пардохти Ҷумҳурии Тоҷикистон

“Тавозуни пардохт ва мавқеи сармоягузориҳои байналмилалӣ” мутобиқи нашри 6-уми Дастурамали Хазиная Байналмилалии Асбор таҳия карда мешавад.

Ҳангоми тавозуни пардохт дар таҳлили иқтисодӣ истифода гардидан, маълумоти вай бояд дар шакли муайян гуруҳбандӣ карда шавад. Мисли дигар низомҳои омӯрӣ дар тавозуни пардохт дар навбати аввал фарқияти байни амалиёти ҷорӣ дар «ҳисоби амалиёти ҷорӣ» инъикос карда мешавад ва амалиёт бо сармоя дар ҳисоби «амалиёт бо сармоя ва воситаҳои молиявӣ» инъикос мегардад. Амалиёт бо молҳо, хизматрасонӣ, даромадҳо (трансфертҳои ҷорӣ ҳамчун амалиёти азнавтақсимкунии даромадҳо баррасӣ мегардад) амалиёти ҷорӣ мебошад. Амалиёти сармоявӣ ба фаъолияти сармоягузори алоқаманд буда, амалиёт бо дороиҳо ва уҳдадорихоро ифода менамояд.

Бақияи ҳисоби амалиёти ҷорӣ бояд аз рӯи бузургии мутлақ баробар буда, аз рӯи аломати бақияи ҳисоби амалиёт бо сармоя ва воситаҳои молиявӣ муқобил бошад.

Молҳо

Ғайр аз воридоту содироти молҳои анъанавии савдои хориҷӣ, ки дар моддаҳои «содироти молҳо» ва «воридоти молҳо» инъикос карда мешаванд, дар ин модда, инчунин содироту воридоти молҳои, ки барои коркард ва воридоти (ё содироти) минбаъда содир (ё ворид) карда мешаванд, нишон дода мешавад.

Содироту воридоти молҳо дар вақти вогузориҳои ҳуқуқи моликият аз тарафи ғайррезидентҳо ба резидентҳо (ё баръакс) бо нархҳои бозорӣ инъикос карда мешавад. Дар бисёр ҳолатҳо инчунин маъно дорад, ки барои арзёбии амалиёт нархҳои шартномавӣ ё нархҳои, ки ҳангоми иҷрои амалиёт воқеан вучуд доштаанд, истифода мегарданд. Бар хилофи омори гумурукии воридоти молҳо

дар тавозуни пардохт ба нархҳои «ФОб» нархгузори мешавад (хадамоти гумрук воридоти молҳоро бо нархҳои «СИФ» баҳогузори менамояд).

Хизматрасонӣ

Дар ин модда хизматҳое, ки аз ҷониби резидентҳо ба ғайррезидентҳо ва аз тарафи ғайррезидентҳо ба резидентҳо расонида шудаанд, инъикос мегарданд.

Дар тавозуни пардохт чунин намуди хизматрасониҳо нишон дода мешавад: хизматрасонӣ барои коркарди захираҳои модии дигар тарафҳо; таъмир ва хизматрасонии техникӣ, ки ба дигар гурӯҳҳо шомил нест; хизматрасонии нақлиётӣ; сафарҳо; сохтмон; хизматрасонии бахши суғурта ва таъмини нафақа; хизматрасонии молиявӣ; ҳаққи хизмати истифодаи моликияти зеҳнӣ; хизматрасонии телекоммуникатсионӣ, компютерӣ ва иттилоотӣ; дигар хизматрасонии корӣ; хизматрасонӣ ба шахсони алоҳида ва хизматрасонӣ дар соҳаи фарҳанг ва фароғат; молҳо ва хизматрасониҳои давлатӣ, ки ба дигар гурӯҳҳо шомил нестанд.

Даромадҳои якумдараҷа

Дар ин модда даромадҳо аз пешниҳоди омилҳои истехсолот (меҳнат, сармоя) аз ҷониби резидентҳо ба ғайррезидентҳо (ё баръакс) инъикос мегардад.

Дар моддаи «пардохти музди кор» подоши кормандон, ки онҳо аз резидентҳои дигари иқтисодиёт гирифтаанд, масалан, музди кори кормандони мавсимӣ ва наздисарҳадӣ нишон дода мешавад.

Дар моддаи «даромад аз сармоягузори» даромад аз соҳибшавии дороиҳои молиявии хориҷӣ, ки ғайррезидентҳо ба резидентҳо ё баръакс пардохт менамоянд, инъикос карда мешавад. Фоизҳо, дивидендҳо ва ҳамин гуна шаклҳои дигари даромадро мисли даромадҳои сармоягузори ифода мекунад.

Даромадҳои дуҷумдараҷа

Трансферт амалиёте мебошад, ки дар он як воҳиди институтсионалӣ (ниҳодӣ) ба воҳиди дигар мол, хизмат, дорой ё ҳуқуқи моликият пешниҳод намуда, ба ивази он ба сифати мубодил мол, хизмат ё дорой намегирад. Дар тавозуни пардохт байни трансфертҳои ҷорӣ ва трансфертҳои сармоявӣ фарқ гузошта мешавад. Трансфертҳои ҷорӣ сатҳи даромади мавҷуда, истеъмоли молҳо ва хизматҳои гирандари афзун намуда, даромади мавҷуда ва имкониятҳои эҳтимолии истеъмоли мададрасонро кам мекунад, масалан, ёри ба шардӯстона дар шакли маҳсулоти истеъмоли ва хизматрасонӣ. Трансфертҳои ҷорӣ қисмати ҳисоби амалиёти ҷорӣ ба ҳисоб меравад.

Трансфертҳои сармоявӣ, ки ҷорӣ намебошанд аз рӯи табиноат, трансферти сармоявӣ мебошанд.

Трансфертҳои сармоявӣ

Трансфертҳои сармоявӣ ба тағйири ҳаҷми дороиҳо ё уҳдадорихои мададрасон ва мададгир оварда мерасонад ва дар ҳисоби амалиёт бо сармоя нишон дода мешаванд. Намунаи трансфертҳои сармоявӣ вогузори ройгони ҳуқуқи моликият ба фондҳои асосӣ, бахшидани қарзҳо мебошад. Таҳвили ройгони маблағҳои пулӣ танҳо дар он сурат ҳамчун трансферти сармоявӣ баррасӣ мегардад, ки агар ин маблағҳо барои ба даст овардани фондҳои асосӣ ё сохтмони асосӣ таъин шуда бошанд.

Бахши зерин амалиётҳои бебозгашти моликияти ҳуқуқии фондҳои асосӣ, бахшидани қарз ва дигар моликиятро дар бар мегирад. Интиқоли ройгони маблағҳои пулӣ дар трансфертҳои сармоявӣ дар он ҳолат бақайд гирифта мешаванд, агар ин маблағҳо барои харидории фондҳои асосӣ ё сохтмони асосӣ равона гардад.

Ҳисоби молиявӣ

Дар ҳисоби молиявӣ амалиёт бо дороиҳо ва уҳдадориҳои резидентҳо нисбат ба ғайрирезидентҳо, ки дар давраи ҳисоботӣ ба вуқӯъ омадаанд, инъикос карда мешаванд. Тағйири қарздорӣ дар натиҷаи азнавбаҳодиҳии дороиҳо ва уҳдадориҳо дар ҳисоби молиявӣ инъикос намегардад.

Бақияи манфии ҳисоби молиявӣ камшавии холиси дороиҳо ва уҳдадориҳои хоричии резидентҳоро дар натиҷаи амалиёт нишон медиҳад. Баръакс, бақияи мусбат зиёдшавии холиси дороиҳо ва уҳдадориҳои хоричии резидентҳоро ифода менамояд.

Дар ҳисоби молиявӣ дорой ва уҳдадориҳо дар навбати аввал аз рӯи нишонаи функционалӣ тасниф мегарданд. Панҷ гурӯҳи функционалии дорой ё уҳдадориҳо фарқ карда мешаванд:

- сармоягузори мустақим;
- сармоягузори маҷмӯӣ;
- воситаҳои ҳосилавии молиявӣ;
- сармоягузориҳои дигар;
- дороиҳои захиравӣ.

Худуди байни ин гурӯҳҳо ба қадри кофӣ шартист. Сармоягузори мустақим барои таъсир расонидан ба раванди идорасозии корхона амалӣ карда мешавад, ки ин ба воситаи иштирок дар сармояи он ба даст меояд. Ҳамаи амалиёте, ки байни сармоягузори мустақим ва корхонаи мустақиман сармоягузоришаванда дар шакли иштирок дар сармояи хусусии ин корхона, масалан додани қарз анҷом дода мешавад, низ ҳамчун сармоягузори мустақим тасниф мегардад.

Сармоягузори маҷмӯӣ (портфелӣ) коғазҳои қиматноки қарзӣ, саҳмияҳо ва ғайраро, ки асосан барои гирифтани даромад харида мешаванд, ифода менамояд.

Барои тафриқаи сармоягузориҳои мустақим ва маҷмӯӣ дар амалия меъёри зерин истифода мегардад: агар сармоягузор 10 фоизи саҳмияҳои оддии корхона ё аз ин зиёдро соҳибӣ намояд, дар

ин маврид чунин шуморида мешавад, ки маблағҳои гузошташуда хусусияти сармоягузори мустақимро доранд.

Аз рӯи таъиноте, ки аз ҷониби Бонки миллии Тоҷикистон истифода мегардад, дороиҳои захиравии пардохтпазири хориҷии Бонки миллии Тоҷикистонро бо асъори хориҷии мубодилаи озод ташкил медиҳанд. Ба таркиби онҳо асъори нақди хориҷӣ, бақияи маблағҳо дар ҳисобҳои ҷорӣ, муросилоти ва дар амонатҳои кӯтоҳмуддат дар бонкҳои ғайрирезидентҳо, коғазҳои қиматноки зудфурӯши ҳукумати хориҷӣ, дороиҳо дар Хазиनाи Байналмилалӣ Асъор (ХБА) (ҳуқуқҳои махсуси қарзгирӣ (СДР), маҷмаи захиравӣ дар ХБА) ва дигар дороиҳои зудфурӯш дохил мешаванд. Дороиҳои захиравӣ барои муътадил намудани вазъи тавозуни пардохт (масалан, бо роҳи мудохила дар бозорҳои асъор) истифода мегарданд.

Ҳамаи амалиёте, ки ҳамчун амалиёт бо сармоягузориҳои мустақим, маҷмӯӣ ва дороиҳои захиравӣ баррасӣ намегарданд, дар моддаи «сармоягузориҳои дигар» инъикос карда мешаванд. Сармоягузориҳои дигар ҳамчун сармоягузориҳои маҷмӯӣ мутобиқи он, ки оё воситаи молиявӣ дорой ё уҳдадориҳои резидентҳо аст ё на, тасниф мегардад.

Дороиҳо ва уҳдадориҳо дар моддаи «сармоягузориҳои дигар» аз рӯи шакли воситаи молиявӣ тасниф мешаванд: асъори нақд ва амонатҳо, қарзҳои савдо, қарз ва вомҳо, қарздориҳои муҳлатгузашта, дороиҳо ва уҳдадориҳои дигар.

Дар моддаи «асъори нақди хориҷӣ» афзоиш/коҳиши ҳолиси асъори нақди хориҷӣ дар хазинаи ташкилотҳои қарзии молиявӣ ва бахши ғайрибонкӣ (масалан, дар «даст»-и аҳоли) нишон дода мешавад. Дар моддаи «бақияҳо дар ҳисобҳои ҷорӣ ва амонатҳо» (дороиҳо) тағйироти бақияҳо дар ҳисобҳои ҷорӣ ва амонатҳои муҳлатноки резидентҳо (бахши бонкӣ ва ғайрибонкӣ) дар бонкҳои ғайрирезидентҳо нишон дода мешавад.

Дар моддаи «қарзҳои савдо ва пешпардохтҳо» (чалбшуда ва додашуда) тағйироти қарздорӣ аз рӯи пешпардохтҳо ва ба муҳлатҳо ҷудо кардани пардохтҳо барои содироту воридоти молу хизматрасонӣ нишон дода мешавад.

Дар моддаи «қарзу вомҳои додашуда (муҳлатнагузашта)» ҳамаи амалиёте, ки ба тағйири қарздорӣ аз рӯи қарзу вомҳои муҳлатнагузашта оварда мерасонанд, нишон дода мешаванд. Амалиёте, ки боиси афзоиши қарздорӣ мешаванд, истифодаи қарзҳои нав ва ба вучуд омадани қарзи нав дар натиҷаи таҷдиди сохтори (ё ба вақти дигар гузаронидани муҳлати пардохти) қарзи қаблӣ мебошанд. Коҳиши қарздории муҳлатнагузашта аз рӯи қарзу вомҳо мутобиқи ҷадвали пардохти он ва дар натиҷаи пардохти дарозмуддати он ба амал меояд.

Дар моддаи «қарздории муҳлатгузашта» (дороиҳо ва уҳдадориҳо) ҳамаи амалиёте, ки боиси тағйири қарздории муҳлатгузашта мегарданд, нишон дода мешаванд, аз ҷумла: андухти қарздорӣ аз рӯи ғоизҳои муҳлатгузашта, бозпардохт, аз ҷумла: бозпардохт аз ҳисоби таҷдиди сохтор ва аз нав ба расмият даровардан дар созишномаи қарзии нав. Ҳамин тариқ, дар тавозуни пардохт чунин шуморида мешавад, ки агар муҳлати қарз гузашта бошад, дар ин сурат қарздорӣ аз рӯи он қарз ҳисобида намешавад, зеро охирин аз рӯи таъриф аз ҷониби қарздеҳ ба қарзгир пешниҳод намудани маблағҳои молиявиро дар доираи баъзе созишномаҳои ибтидоӣ ифода мекунад.

Муносибати ҳаммонанд барои инъикоси таъхири ғоизҳо истифода мешавад. Масалан, агар ғоизҳое, ки бояд пардохта мешуданд, воқеан пардохта нашуда бошанд, дар ин сурат дар тавозуни пардохт дар ҳисоби амалиёти ҷорӣ ҷадвали пардохти ғоизҳо ва дар ҳисоби молиявӣ ба вучуд омадани қарздории муҳлатгузашта аз рӯи ғоизҳо нишон дода мешавад.

Агар қарзи муҳлатнагузашта ба қарзи нав табдил дода шавад, дар ин сурат дар моддаи «қарз ва вомҳо» бозпардохти он нишон

дода мешавад ва ҳамзамон дар худди ҳамин модда ба вучуд омадани қарздории нав мутобиқи созишномаи нав низ нишон дода мешавад. Ҳаммонанди ин, ба қарзи нав табдил дода шудани қарздории муҳлатгузашта нишон дода мешавад: дар моддаи «қарздории муҳлатгузашта» камшавии қарздорӣ ва дар моддаи «қарзу вомҳои муҳлатнагузашта» ба вучуд омадани қарздорӣ инъикос мегардад.

Дар ҳолате, ки агар таҷдиди сохтори қарзҳои муҳлатнагузашта ва муҳлатгузашта ба воситаи барориши коғазҳои қиматнок амалӣ гардад, дар ин сурат дар моддаҳои «қарзу вомҳои муҳлатнагузашта» ва «қарздории муҳлатгузашта» мувофиқан камшавии қарздорӣ ва дар моддаи «сармоягузории маҷмӯӣ» афзоиши қарздорӣ, ки ба коғазҳои қиматнок табдил дода шудааст, нишон дода мешавад. Усулҳои тавсифгардидаи инъикоси амалиёт бо воситаҳои молиявии қарзӣ имкон медиҳанд, ки дар тавозуни пардохт тағйири қарз ва аз як категория ба категорияи дигар гузаштани он, новобаста аз он ки онҳо бо пардохтҳои воқеӣ алоқаманданд ё на, нишон дода шавад.

Методологический комментарий к платежному балансу

Понятие платежного баланса

Платежный баланс - это статистическая система, в которой отражаются все экономические операции между резидентами данной страны и резидентами других стран (нерезидентами), которые произошли в течение определенного периода времени.

Платежный баланс построен на основе следующего принципа бухгалтерского учета, где каждая операция отражается дважды - по кредиту одной статьи и по дебету другой. Это правило имеет очень простую экономическую интерпретацию, большинство экономических операций заключается в обмене экономическими ценностями.

В том случае, если происходит безвозмездное предоставление экономических ценностей (товаров, услуг или финансовых активов), для того, чтобы отразить эту операцию на счетах дважды, в платёжном балансе вводится особая статья, которая называется "трансферты".

Из сказанного следует, что сумма всех кредитовых проводок должна совпадать с суммой дебетовых, а общее сальдо должно всегда быть равно нулю. Однако на практике баланс никогда не достигается. Это происходит потому, что данные, характеризующие разные стороны одних и тех же операций, берутся из разных источников. Например, данные об экспорте содержатся в таможенной статистике, в то время как данные о поступлениях иностранной валюты на счета предприятий за поставки по экспорту обычно берутся из банковской статистики. Расхождение между суммами кредитовых и дебетовых проводок называется "чистыми ошибками и пропусками". Даже если этот показатель составляет относительно небольшую величину, это не означает, что сумма абсолютных ошибок и пропусков мала, так как противоположные по знаку ошибки и пропуски могут погашать друг друга.

Классификация Платежного баланса Республики

Таджикистан

Данная классификация составляется в целом в соответствии с шестим изданием Руководства по платежному балансу МВФ.

Для того чтобы платёжный баланс мог использоваться для экономического анализа, его данные должны быть определенным образом сгруппированы. Как и в других статистических системах, в платёжном балансе в первую очередь приводится различие между текущими операциями, которые отражаются в «счете текущих операций», и капитальными, которые отражаются в "счете операций с капиталом и финансовыми инструментами". Текущими операциями являются операции с товарами, услугами и доходами (текущие трансферты рассматриваются как перераспределение доходов). Капитальные операции связаны с инвестиционной деятельностью и представляют собой операции с активами и обязательствами.

Сальдо по счету текущих операций должно быть равно по абсолютной величине и противоположно по знаку сальдо по счету операций с капиталом и финансовыми инструментами.

Товары

Кроме импорта и экспорта традиционных товаров внешней торговли, отражаемых по статьям "основной экспорт товаров", "основной импорт товаров" по данной статье отражается экспорт и импорт товаров, экспортируемые (импортируемые) для переработки с последующим реимпортом (реэкспортом).

Экспорт и импорт товаров отражается в момент перехода права собственности от нерезидентов к резидентам (или наоборот) по рыночным ценам. В подавляющем числе случаев это означает, что для оценки операций используются контрактные цены или цены, которые фактически имели место при осуществлении операций. В отличие от таможенной статистики импорт товаров в платежном балансе оценивается по ценам "фоб" (таможня

оценивает импорт товаров по ценам "сиф"). Как и в таможенной статистике, экспорт товаров отражается по ценам "фоб".

Услуги

По статье отражаются услуги, предоставленные резидентами нерезидентам и оказанные нерезидентами резидентам.

В платежном балансе выделяются следующие виды услуг: услуги по обработке материальных ресурсов, принадлежащих другим сторонам; услуги по ремонту и техобслуживанию, не отнесенные к другим категориям; транспорт (включая почтовые услуги и услуги курьерской связи); поездки; строительство; услуги в области страхования и пенсионного обеспечения; финансовые услуги; плата за пользование интеллектуальной собственностью, не отнесенная к другим категориям; телекоммуникационные, компьютерные и информационные услуги; прочие деловые услуги; услуги частным лицам и услуги в сфере культуры и отдыха; государственные товары и услуги, не отнесенные к другим категориям.

Первичные доходы

По этой статье отражаются доходы от предоставления резидентами факторов производства (труда, капитала) нерезидентам (или наоборот).

По статье "оплата труда" показывается вознаграждение работников, полученное ими от резидентов другой экономики, например, зарплата сезонных и приграничных рабочих.

По статье "доходы от инвестиций" отражаются доходы от владения иностранными финансовыми активами, которые нерезиденты выплачивают резидентам или наоборот. Пример инвестиционных доходов представляют проценты, дивиденды и другие аналогичные формы дохода.

Вторичные доходы

Трансферт по определению является операцией, в которой одна институциональная единица предоставляет другой единице товар, услуги, актив или права собственности, не получая взамен в качестве эквивалента товар, услуги или актив. В платёжном балансе проводится различие между текущими операциями и капитальными трансфертами.

Текущие трансферты увеличивают уровень располагаемого дохода и потребления товаров и услуг получателя и уменьшают располагаемый доход и потенциальные возможности потребления донора, например гуманитарная помощь в форме потребительских товаров и услуг. Текущие трансферты отражаются в счете текущих операций.

Трансферты, не являющиеся текущими, по определению являются капитальными.

Капитальные трансферты

Капитальные трансферты приводят к изменению в объеме активов или обязательств донора и получателя и отражаются в счете операций с капиталом. Примерами капитальных трансфертов является безвозмездная передача прав собственности на основные фонды, прощение долгов. Безвозмездная передача денежных средств рассматривается как капитальный трансферт только в том случае, если эти средства предназначены для приобретения основных фондов или капитального строительства.

Капитальные трансферты включают безвозмездную передачу прав собственности на имущество, основные фонды и прощение долгов. Безвозмездная передача денежных средств рассматривается как капитальный трансферт только в том случае, если эти средства предназначены для приобретения основных фондов или капитального строительства.

Операции с финансовыми инструментами

В финансовом счете отражаются операции с активами и обязательствами резидентов по отношению к нерезидентам, которые произошли в отчетном периоде. Изменение задолженности в результате переоценки активов и обязательств в финансовом счете не отражается.

Отрицательное сальдо по финансовому счету показывает чистое снижение иностранных активов резидентов в результате операций. Наоборот, положительное сальдо означает чистое увеличение активов резидентов и/или рост их иностранных обязательств.

В финансовом счете активы и обязательства, в первую очередь классифицируются по функциональному признаку. Различают пять функциональных групп активов или обязательств: прямые инвестиции, портфельные инвестиции, финансовые деривативы, прочие инвестиции и резервные активы.

Границы между этими группами достаточно условны. Прямые инвестиции осуществляются для оказания воздействия на процесс управления предприятием, что достигается посредством участия в его капитале. Все операции, происходящие между прямым инвестором и предприятием прямого инвестирования, в форме, отличающейся от участия в собственном капитале этого предприятия, например предоставление кредитов, также классифицируется как прямые инвестиции.

Портфельные инвестиции представляют собой долговые ценные бумаги, акции и т.п., которые приобретаются главным образом для получения дохода.

Для разграничения прямых и портфельных инвестиций на практике используется следующий критерий: если инвестор владеет 10 и более процентами обыкновенных акций предприятия, то считается, что вложенные средства носят характер прямых инвестиций.

По определению, которое используется Национальным банком Таджикистана, резервы составляют ликвидные иностранные активы Национального банка Таджикистана в свободно конвертируемой иностранной валюте. В их состав включаются наличная иностранная валюта, остатки средств на корреспондентских, текущих счетах и в краткосрочных депозитах в банках-нерезидентах, ликвидные ценные бумаги иностранных правительств, активы в МВФ (специальные права заимствования (СДР), резервная позиция в МВФ) и другие ликвидные активы. Резервные активы используются для выравнивания платежного баланса (например, путем осуществления интервенций на валютных рынках).

Все операции, которые не рассматриваются как операции с прямыми, портфельными инвестициями и резервными активами, отражаются по статье "прочие инвестиции".

Прочие инвестиции, также как и портфельные, классифицируются в соответствии с тем, является ли финансовый инструмент активом или обязательством резидентов.

Активы и обязательства по статье "прочие инвестиции" классифицируются по виду финансового инструмента: наличная валюта и депозиты, торговые кредиты, ссуды и займы, просроченная задолженность, прочие активы и обязательства.

По статье "наличная иностранная валюта" показывается чистый рост / снижение наличной иностранной валюты в кассе кредитно-финансовых организаций и вне банковской сферы (например "на руках" у населения). По статье "остатки на текущих счетах и депозиты" (активы) показывается изменение остатков на текущих и срочных депозитных счетах резидентов (банковского и небанковского сектора) в банках-нерезидентах.

Аналогично, по статье "наличная национальная валюта" показывается чистое приобретение/продажа наличной иностранной валюты нерезидентами, а по статье "остатки на текущих счетах и

депозиты" (обязательства) - изменение остатков на текущих и срочных депозитных счетах нерезидентов в банках – резидентах.

По статьям "торговые кредиты и авансы" (привлеченные и предоставленные) показывается изменение (в результате операций) задолженности по авансам и рассрочкам платежей за экспорт и импорт товаров и услуг.

По статьям "ссуды и займы, предоставленные (непросроченные)" показываются все операции, приводящие к изменению задолженности по непросроченным ссудам и займам. Операциями, приводящими к росту задолженности, являются использование новых кредитов и образование нового долга в результате реструктуризации (или переноса сроков погашения) старого.

Снижение непросроченной задолженности по ссудам и займам происходит в соответствии с графиком её погашения и в результате её долгосрочного погашения.

По статьям "просроченная задолженность" (активы и обязательства) показываются все операции, приводящие к изменению просроченной задолженности: накопление, включая накопление задолженности по просроченным процентам, погашение, в том числе погашение за счет реструктуризации и переоформления в новое кредитное соглашение.

Например, если ссуда была просрочена, то по статье "ссуды и займы" платёжного баланса показывается, что ссуда была погашена, но при этом проводится возникновение нового требования по статье "просроченная задолженность". Таким образом, в платёжном балансе считается, что если ссуда была просрочена, то задолженность по ней более не является ссудной, так как последняя по определению представляет собой предоставление кредитором финансовых средств дебитору в рамках некоторого первоначального соглашения.

Аналогичный подход используется для отражения просрочек по процентам. Например, если проценты, подлежащие выплате, фактически не были выплачены, то в платёжном балансе в счете текущих операций показывается график платежей процентов, а в финансовом счете - возникновение просроченной задолженности по процентам. Если же в отчетном периоде проценты, просроченные в предыдущих периодах, фактически выплачиваются, то в финансовом счете платёжного баланса показывается погашение просроченной задолженности по процентам, но не выплаты процентов в счете текущих операций.

Если же непросроченная ссуда была переоформлена в новый кредит, то по статье "ссуды и займы" показывается ее погашение, и одновременно по этой же статье проводится возникновение новой задолженности в соответствии с новым соглашением. Аналогично показывается переоформление в новый кредит просроченной задолженности: по статье "просроченная задолженность" проводится снижение задолженности, а по статье "ссуды и займы, непросроченные" - возникновение задолженности.

В случае если реструктуризация непросроченных и просроченных ссуд происходит посредством выпуска ценных бумаг, то по статьям "ссуды и займы непросроченные" и "просроченная задолженность" показывается соответственно снижение задолженности, а по статье "портфельные инвестиции" - рост задолженности, переоформленной в ценные бумаги.

Methodological Comments to Balance of Payments

Concept of Balance of Payments

The Balance of Payments is a statistics systematic all of economic transactions between residents of given country and residents of other countries, (non-residents) occurred in specific period of time.

The Balance of Payments is constructed on the basis of following principle of accounting; each operation is record double – in part of credit of one article and in part of debit of another article. This rule has very simple economic interpretation; majority of economic transactions are exchange of economic sense.

In the event that there is a gratuitous granting of economic values (goods, services or financial assets), to reflect this operation in accounts twice, in balance of payments it is included a special item "transfers".

It means that the amount of all loans should coincide with the amount of debit, and total balance should equal always to zero. However in practice the balance is never reached. It occurs because the data characterizing different parties of the same transactions is taken from vacuoles sources. For example, the data on export contains in the customs statistics, while the data on foreign currency receipts on accounts of enterprises for deliveries on export usually is taken from banking statistics. The divergence between the amounts of credit debit entries is called "as net errors and omissions". Even if this indicator makes rather small amount, it does not mean that the amount of absolute errors and omissions is small, as opposite errors and omissions can repay each other.

Classification of Balance of Payments the Republic of Tajikistan

The given classification is made according to the six edition of the IMF Manual the Balance of Payments.

The Balance of Payments could be used for economic analysis, its data should be definitely grouped. As well as in other statistical systems, in Balance of Payments de vides transactions in two account current transactions, which are reflected in the "current account transactions"

and capital transactions, which are reflected in "capital account and financial instruments" first of all is resulted. Current transactions uncludes with goods, services and incomes (current transfers are considered as redistribution of incomes). Capital transactions are connected with investment activity and represent transactions with assets and liabilities.

The balance on current account transactions should be equal on absolute amount and it is opposite on a balance sign with capital account transactions with and financial instruments.

Goods

Except import and export of traditional goods of foreign trade reflected on items "basic export of goods", "basic import of goods" on given article is reflected export and import of goods, exported (imported) for processing with the subsequent re-import (re-export).

The export and import of goods is reflected at the moment of transition of titles from non-residents to residents (or contrary) for market prices. In majority of cases it means that for estimation of transactions it is used contract prices or prices which actually took place at performance of transactions. Unlike the customs statistics import of goods in the balance of payments is estimated for "FOB" prices (customs estimates import of goods for "CIF" prices). The export of goods is reflected for "FOB" prices as well as in the customs statistics.

Services

The services rendered by residents to non-residents, and rendered by non-residents to residents are reflected in this item.

In the balance of payments following types of service are indicated: services for processing of material resources, belonging to other parties; transport (including postal services and courier services); trips; construction; services in the field of insurance and retirement benefits; financial services; fee for the use of intellectual property, not elsewhere classified; telecommunication, computer and information services; other business services; services granted to private persons and services in

culture and rest sphere; public goods and the services, not classified in other categories.

Primary income

The incomes of granting by residents of factors of production (work, capital) to non-residents (or contrary) includes in item.

It is shown the compensation of workers received by them from residents of other economy, for example, wages of seasonal and frontier worker records as item "wages".

It is reflected incomes of possession of foreign financial assets, which non-residents pay to residents or contrary on the article "incomes from investments". Example investment incomes are interests, dividends and other similar forms of income.

Secondary income

The transfer by definition is operation, in which one institutional unit gives to other unit goods, services, asset or titles without receiving in exchange as an equivalent goods, service or asset. It is made distinction between current operations and capital transfers in the balance of payments.

The current transfers increase level of disposed income and consumption of goods and services of recipient and reduce available income and expected opportunities of consumption by donor, for example, the humanitarian aid in form of consumer goods and services. The Current transfers are reflected in the current account transactions.

The transfers not being current by definition are capital. The capital transfers lead to change in volume of assets or liabilities of the donor and recipient and they are reflected in the capital account. The example of capital transfers is represented by gratuitous cession of titles of property on fixed capital, remit of debts. Gratuitous transfer of money resources is considered as a capital transfer only if these funds are intended for acquisition of fixed capital or capital construction.

Capital transfers

Capital transfers include gratuitous transfer of title to property, fixed capital and debt forgiveness. Gratuitous transfer of money resources is considered as capital transfer only in the event that these resources are intended for acquisition of fixed capital or capital construction.

Transactions with financial instruments

The transactions of assets and liabilities of residents with non-residents, occurred for the reporting period are reflected in the financial account. The change of debts as a result of revaluation of assets and liabilities are not recorded in the financial account.

The negative balance on financial account shows net increase in foreign assets of residents and/or net decrease in their foreign liabilities as a result of transactions. On the contrary, positive balance means a net decrease in foreign assets of residents and/or growth of their foreign liabilities.

The assets and liabilities in the financial account first of all are classified by functional feature. There are distinguished four functional groups of assets or liabilities: direct investments, portfolio investments, reserves and other investments.

The borders between these groups are conditional enough. Direct investments are made for influence on management process by an enterprise that is reached by means of participation in its capital. All transactions occurring between the direct investor and the enterprise of direct investment, in form different from participation in own capital of this enterprise, for example, granting of credits also is classified as direct investments.

Portfolio investments represent debt securities, shares and etc., which are acquired mainly for earning income.

For differentiation of direct and portfolio investments in practice the following criterion is used: if an investor owns 10 and more percent

of ordinary shares of the enterprise it is considered that invested funds have feature of direct investments.

According to definition, which is used by the National Bank of Tajikistan, reserves make liquid foreign assets of the National Bank of Tajikistan in hard foreign currency. They include cash foreign currency, balances of correspondent accounts, current account and short-term deposits with banks-non-residents, liquid securities of foreign governments, assets in the IMF (Special Drawing Rights (SDR), reserve position in the IMF) and other liquid assets. The reserve assets are used for alignment of the balance of payments (for example, by performance of interventions in the exchange markets).

All transactions, which are not considered as operation with direct investments, portfolio investments and reserve assets, are reflected in article "other investments".

Other investments as well as portfolio investments are classified according to whether a financial instrument is an asset or liability of residents.

The assets and liabilities in the article "other investments" are classified by the form of financial instrument: cash currency and deposits, trade credits, loans and borrowings, outstanding debts, other assets and liabilities.

In the article "cash foreign currency" it is shown net growth / decrease in cash foreign currency on hand in banks and out of bank sphere (for example "in possession" of population). In the article "balances of current accounts and deposits" (assets) it is shown change of balances on current and time deposit accounts of residents (bank and non-bank sector) with banks-non-residents.

Similarly, in the article "cash national currency" it is shown net acquisition/sale of cash foreign currency by non-residents, and in the article "balances of current accounts and deposits" (liabilities) - change of balances on current and time deposit accounts of non-residents with banks – residents.

In the articles "trade credits and advance payments" (attracted and issued) it is shown the change (as a result of transactions) of debts on advance payments and installments of payments for export and import of goods and services.

In the article "loans and borrowings issued (not outstanding)" it is shown all transactions leading to change of debts on not outstanding loans and borrowings. The transactions leading to growth of debts are using new loans and occurrence of new debt as a result of restructuring (or delay of repayment terms). The decrease in not outstanding debts on loans and borrowings occurs according to the schedule of its repayment and as a result of their long-term repayment.

In the articles "outstanding debts" (assets and liabilities) it is shown all transactions leading to change of outstanding debts: accumulation, including debt accumulation on arrears of interest, repayment, including repayment at the expense of re-structuring and renewal in new credit agreement.

For example, if the loan has been delayed in the article "loans and borrowings" the balance of payments is shown that the loan has been repaid but it leads to occurrence of new requirement in the article "outstanding debts". Thus, in the balance of payments it is considered that if the loan has been delayed, debts on it more are not loan as latter by definition is granting by lender of financial assets to debtor within limits of some initial agreement.

The similar approach is used for reflecting arrears on interest. For example, if interests, which are subject to payment, actually have not been paid, schedule of interest payment shall be shown in the balance of payments in the current account transactions and occurrence of outstanding arrears of interest shall be shown in the financial account. If for the reporting period the outstanding interests of previous periods actually are paid, it shall be shown in financial account of balance of payments the outstanding arrears of interest, but not payments of interest in the current account transactions.

If not outstanding loan has been renewed in the new loan in the article "loans and borrowings" its repayment is shown and simultaneously it is reflected in the same article an occurrence of new debts in conformity with the new agreement. Restructuring of outstanding debts in new loan is similarly shown: in the article "outstanding debts" it is made decrease of debt and in the article "loans and borrowings, outstanding" - occurrence of debts.

In case if restructuring of not outstanding and outstanding loans occurs by means of issuance of securities in the articles "loans and borrowings not outstanding" and "outstanding debts" it is shown accordingly decrease of debts and in the article "portfolio investments" - growth of debts restructured in securities.

II. Мавқеи сармоягузориҳои байналмилалии Ҷумҳурии Тоҷикистон

Таҳлили мавқеи сармоягузориҳои байналмилалии Ҷумҳурии Тоҷикистон

Мавқеи сармоягузориҳои байналмилалии Ҷумҳурии Тоҷикистон ба санаи 30 сентябри соли 2023 бо бақияи манфӣ ба андозаи 3 848,7 млн. долл. ИМА (32,5 фоиз нисбат ба ММД) ба амал омад, ки он зиёд гардидани уҳдадориҳои хориҷии Ҷумҳурии Тоҷикистонро дар назди кишварҳои дигар нисбат ба дороиҳои хориҷии дарихтиёрдоштаи кишвар ифода мекунад.

Андозаи манфии мавқеи сармоягузориҳои байналмилалӣ аз 1 январи соли 2023 ба маблағи 346,3 млн. долл. ИМА ё 9,9 фоиз зиёд гардид.

Амалиётҳои иқтисодии хориҷӣ (дар ҳисоби молиявии тавозуни пардохти кишвар ба ҳисоб гирифта шудаанд), боиси камшавии дороиҳои хориҷии Ҷумҳурии Тоҷикистон ба андозаи 60,8 млн. долл. ИМА ва зиёдшавии уҳдадориҳои хориҷӣ ба андозаи 76,2 млн. долл. ИМА гардиданд. Инчунин, тағйирот дар натиҷаи азнавбаҳодихӣ (тағйирёбии арзиш ва қурби асъор) ва дигар тағйирот боиси камшавии дороиҳои хориҷӣ ба андозаи 643,5 млн. долл. ИМА ва уҳдадориҳои хориҷӣ ба андозаи 434,3 млн. долл. ИМА гардиданд (ҷадвали 1).

Ҷадвали 1. Тағйирёбии мавқеи сармоягузориҳои байналмилалии Ҷумҳурии Тоҷикистон

(млн. долл. ИМА)

Моддаҳо	Бақия ба 01.01.2023	Тағйирот				Бақия ба 30.09.2023
		дар натиҷаи амалиёт	дар натиҷаи азнавбаҳо диҳӣ	дигар тағйирот	ҳамагӣ	
Мавқеи софи сармоягузориҳои байналмилалӣ	-3 502,4	-137,0	387,5	-596,7	-346,3	-3 848,7
<i>Аз ҷумла, қарзи берунаи соф</i>	5 406,1	-400,0	-281,2	257,7	-423,5	4 982,6
1. Дороиҳои хориҷӣ	4 709,8	-60,8	-46,8	-596,7	-704,3	4 005,5
<i>Аз ҷумла, аз рӯи воситаҳои қарзӣ</i>	907,1	419,9	-57,8	-257,7	104,5	1 011,6
1.1.Сармоягузориҳои мустақим	282,8	45,2	0,0	0,0	45,2	327,9
1.2.Сармоягузориҳои ҷомадонӣ	2,5	-1,5	0,1	0,0	-1,4	1,1
1.3.Воситаҳои ҳосилавии молиявӣ	0,0	0,0	0,0	0,0	0,0	0,0
1.4.Сармоягузориҳои дигар	621,9	376,2	-57,7	-257,7	60,8	682,7
1.5.Дороиҳои захиравӣ	3 802,7	-480,7	10,8	-339,0	-808,9	2 993,8
2. Уҳдадориҳои хориҷӣ	8 212,3	76,2	-434,3	0,0	-358,0	7 854,2

Аз ҷумла, аз рӯи воситаҳои қарзӣ	6 313,2	19,9	-338,9	0,0	-319,0	5 994,2
2.1.Сармоягузориҳои мустақим	3 563,3	84,8	-291,9	0,0	-207,2	3 356,1
2.2.Сармоягузориҳои ҷомадонӣ	508,2	0,0	-0,4	0,0	-0,4	507,9
2.3.Воситаҳои ҳосилавии молиявӣ	0,0	0,0	0,0	0,0	0,0	0,0
2.4.Сармоягузориҳои дигар	4 140,7	-39,2	-32,4	0,0	-71,6	4 069,2

Дар давраи ҳисоботӣ тамоми бахшҳои институтсионалии иқтисодиёт, ғайр аз бонки марказӣ (бонки миллӣ), фаъолияти худро бо бақияи манфӣ анҷом доданд, ки ин аз афзоиши уҳдадориҳои молиявӣ нисбат ба доройҳои молиявии онҳо шаҳодат медиҳад (ҷадвали 2).

Бақияи доройҳои софи **бонки марказӣ** (бонки миллӣ) аз 1 январи соли 2023 ба андозаи 816,1 млн. долл. ИМА ё 23,3 фоиз коҳиш ёфта, ба санаи 30 сентябри соли 2023 маблағи 2 680,4 млн. долл. ИМА-ро ташкил намуд. Тағйироти мазкур асосан аз ҳисоби кам гардидани доройҳои захиравии байналмилалӣ ба амал омад. Ба санаи 30 сентябри соли 2023 таносуби ҳаҷми умумии доройҳои бонки марказӣ (бонки миллӣ) нисбат ба уҳдадориҳои он 9,2 маротибаро ташкил дод.

Уҳдадориҳои хориҷии **бахши идоракунии давлатӣ** ба санаи 30 сентябри соли 2023 маблағи 3 033,1 млн. долл. ИМА-ро ташкил намуда, аз 1 январи соли 2023 ба маблағи 54,5 млн. долл. ИМА ё 1,8 фоиз кам гардиданд.

Ҷадвали 2. Мавқеи сармоягузориҳои байналмилалӣ Ҷумҳурии Тоҷикистон аз рӯи бахшҳои иқтисодӣ

(млн. долл. ИМА)

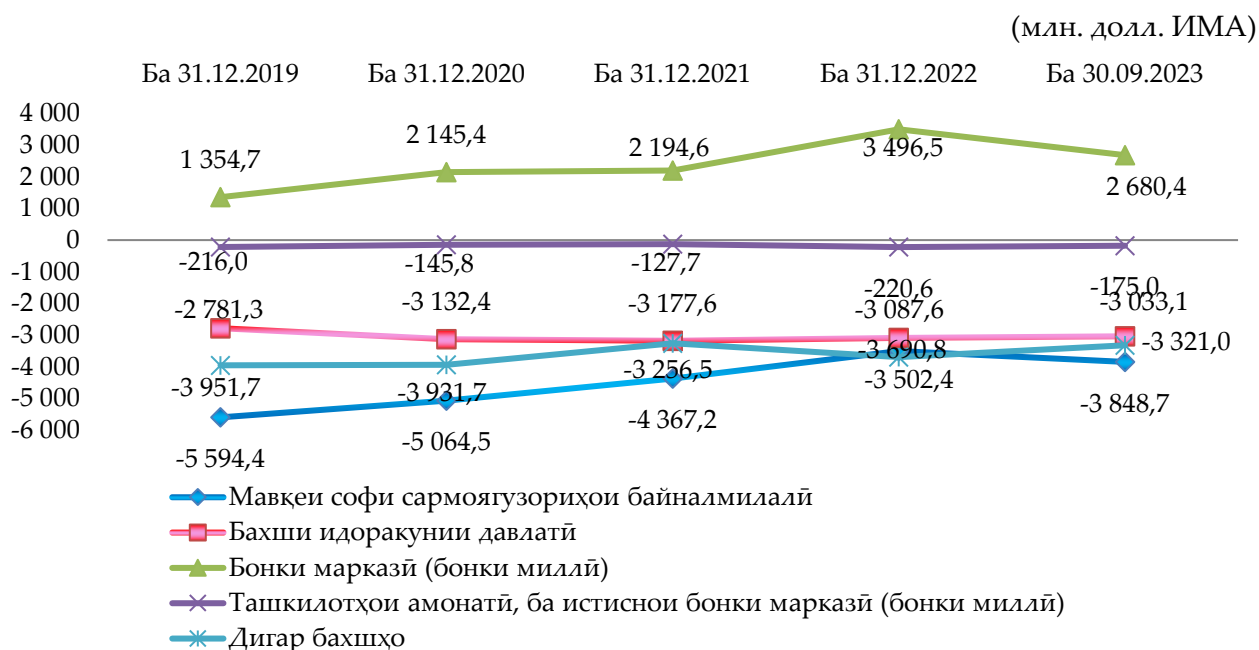
Нишондиҳанда	Ба 31.12.2019	Ба 31.12.2020	Ба 31.12.2021	Ба 31.12.2022	Ба 30.09.2023
Мавқеи сармоягузориҳои байналмилалӣ	-5 594,4	-5 064,5	-4 367,2	-3 502,4	-3 848,7
Доройҳо	2 347,2	2 979,4	3 299,5	4 709,8	4 005,5
Уҳдадориҳо	7 941,6	8 043,9	7 666,6	8 212,3	7 854,2
Бахши идоракунии давлатӣ	-2 781,3	-3 132,4	-3 177,6	-3 087,6	-3 033,1
Доройҳо	0,0	0,0	0,0	0,0	0,0
Уҳдадориҳо	2 781,3	3 132,4	3 177,6	3 087,6	3 033,1
Бонки марказӣ (бонки миллӣ)	1 354,7	2 145,4	2 194,6	3 496,5	2 680,4
Доройҳо	1 509,3	2 281,3	2 548,0	3 831,0	3 009,0
Уҳдадориҳо	154,7	135,9	353,4	334,4	328,6

Ташкилотҳои амонатӣ, ба истисноии бонки марказӣ (бонки миллӣ)	-216,0	-145,8	-127,7	-220,6	-175,0
Дороиҳо	207,6	255,7	278,1	359,0	386,3
Уҳдадориҳо	423,6	401,5	405,8	579,6	561,3
Дигар бахшҳо	-3 951,7	-3 931,7	-3 256,5	-3 690,8	-3 321,0
Дороиҳо	630,3	442,4	473,4	519,8	610,3
Уҳдадориҳо	4 582,0	4 374,1	3 729,8	4 210,6	3 931,3

Ба санаи 30 сентябри соли 2023 қарздорӣ софи хориҷии **ташкilotҳои амонатӣ, ба истисноии бонки марказӣ** (бонки миллӣ), маблағи 175,0 млн. долл. ИМА-ро ташкил намуда, андозаи манфии он аз 1 январи соли 2023 ба маблағи 45,6 млн. долл. ИМА ё 20,7 фоиз кам гардид.

Ба санаи 30 сентябри соли 2023 қарздорӣ софи хориҷии **дигар бахшҳо** маблағи 3 321,9 млн. долл. ИМА-ро ташкил намуда, андозаи манфии он аз 1 январи соли 2023 ба маблағи 369,8 млн. долл. ИМА ё 10,0 фоиз кам гардид.

**Диаграммаи 1. Динамикаи мавқеи сармоягузориҳои байналмилалӣ
Ҷумҳурии Тоҷикистон аз рӯи бахшҳои иқтисодӣ**



Дороиҳои хориҷии резидентҳои Ҷумҳурии Тоҷикистон ба санаи 30 сентябри соли 2023 ба маблағи 4 005,5 млн. долл. ИМА (33,8 фоизи ММД) баробар шуда, аз 1 январи соли 2023 ба маблағи 704,3 млн. долл. ИМА ё 15,0 фоиз кам гардиданд.

Дороиҳои хориҷии **бонки марказӣ** (бонки миллӣ) ба санаи 30 сентябри соли 2023 маблағи 3 009,0 млн. долл. ИМА ё 75,0 фоизи ҳаҷми умумии

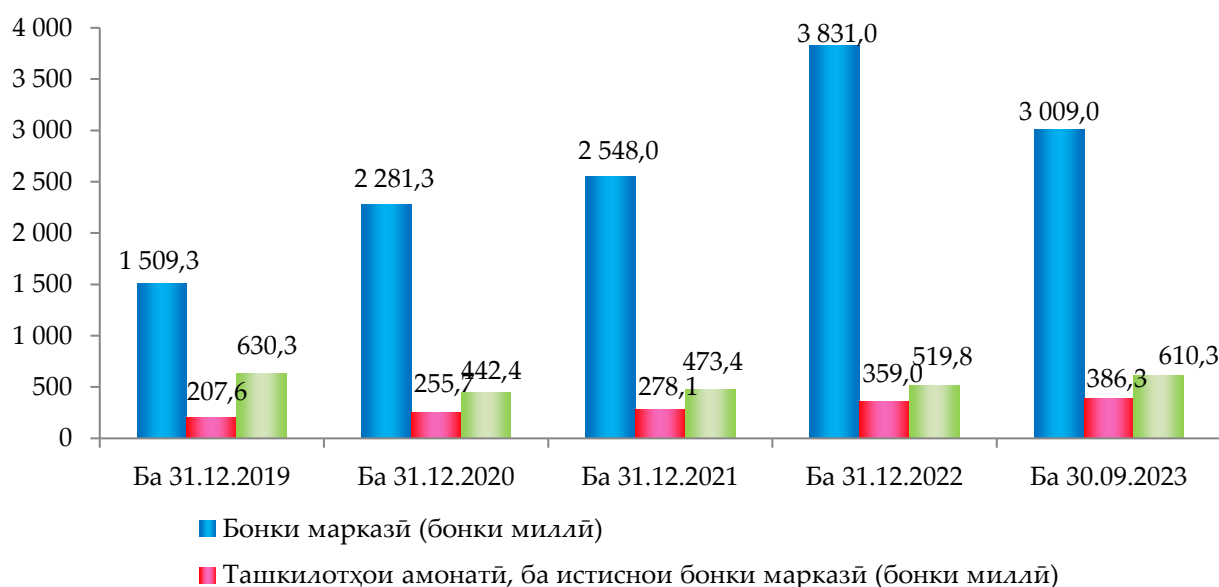
дороиҳои хориҷии кишварро ташкил намуда (ба санаи 31 декабри соли 2022 - маблағи 3 831,0 млн. долл. ИМА ё 81,3 фоизи дороиҳои хориҷии кишвар), аз 1 январи соли 2023 ба маблағи 822,0 млн. долл. ИМА ё 21,5 фоиз кам гардиданд. Дороиҳои хориҷии бахши мазкур асосан аз дороиҳои захиравии байналмилалӣ иборат мебошанд.

Дороиҳои хориҷии ташкилотҳои амонатӣ, ба истиснои бонки марказӣ (бонки миллӣ), ба санаи 30 сентябри соли 2023 маблағи 386,3 млн. долл. ИМА ё 9,6 фоизи ҳаҷми умумии дороиҳои хориҷии кишварро ташкил намуда (ба санаи 31 декабри соли 2022 - маблағи 359,0 млн. долл. ИМА ё 7,6 фоизи ҳаҷми умумии дороиҳои хориҷии кишвар), асосан аз маблағҳои дар суратҳисобҳо ва амонатҳои дар бонкҳои хориҷа буда (378,8 млн. долл. ИМА) иборат мебошанд. Дороиҳои хориҷии бахши мазкур аз 1 январи соли 2023 ба маблағи 27,2 млн. долл. ИМА ё 7,6 фоиз зиёд гардиданд.

Дороиҳои хориҷии дигар бахшҳо маблағи 610,3 млн. долл. ИМА ё 15,2 фоизи ҳаҷми умумии дороиҳои хориҷии Ҷумҳурии Тоҷикистонро ташкил намуда (ба санаи 31 декабри соли 2022 маблағи 519,8 млн. долл. ИМА ё 11,0 фоизи ҳаҷми умумии дороиҳои хориҷии кишвар), аз 1 январи соли 2023 ба маблағи 90,5 млн. долл. ИМА ё 17,4 фоиз зиёд гардиданд.

Диagramмаи 2. Сохтори дороиҳои хориҷии Ҷумҳурии Тоҷикистон аз рӯи бахшҳои иқтисодӣ

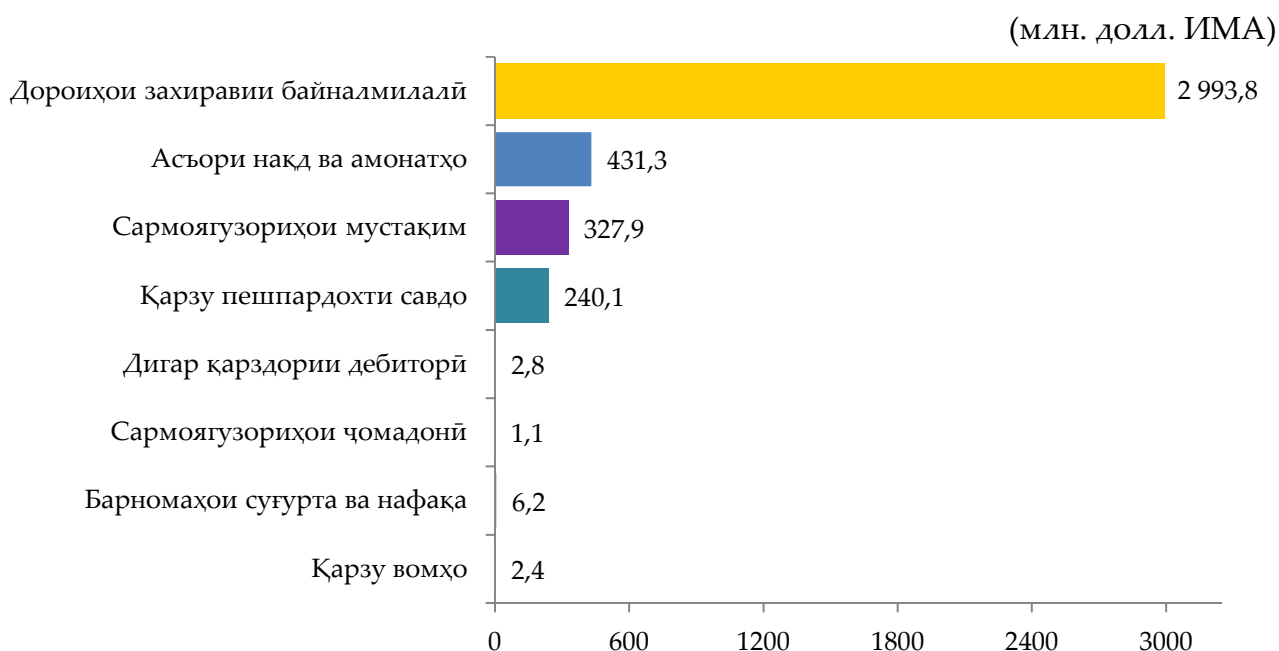
(млн. долл. ИМА)



Яке аз воситаҳои асосии молиявӣ дар таркиби дороиҳои хориҷии Ҷумҳурии Тоҷикистон дороиҳои захиравии байналмилалӣ ба ҳисоб рафта, ба санаи 30 сентябри соли 2023 маблағи 2 993,8 млн. долл. ИМА ё 74,7 фоизи ҳаҷми дороиҳои хориҷии кишварро ташкил намуданд (ба санаи 31 декабри соли 2022 маблағи 3 802,7 млн. долл. ИМА ё 80,7 фоиз). Дороиҳои захиравии байналмилалӣ аз 1 январи соли 2023 ба маблағи 808,9 млн. долл. ИМА ё 21,3 фоиз кам гардиданд.

Дар баробари дороиҳои захиравии байналмилалӣ ҳиссаи назарраси дороиҳои хориҷии Ҷумҳурии Тоҷикистонро ба санаи 30 сентябри соли 2023 асъори нақд ва амонатҳо 10,8 Ҷоизи ҳаҷми умумии дороиҳои хориҷии кишвар (431,3 млн. долл. ИМА), сармоягузориҳои мустақим ба хориҷа 8,2 Ҷоиз (327,9 млн. долл. ИМА) ва қарздорӣ ғайрирезидентҳо дар назди корхона ва ташкилотҳо аз рӯи қарзу пешпардохти савдо 6,0 Ҷоиз (240,1 млн. долл. ИМА) ташкил медиҳад.

Диаграммаи 4. Сохтори дороиҳои хориҷии Ҷумҳурии Тоҷикистон



Уҳдадориҳои хориҷӣ. Ба санаи 30 сентябри соли 2023 уҳдадориҳои хориҷии резидентҳои Ҷумҳурии Тоҷикистон 7 854,2 млн. долл. ИМА (66,3 Ҷоизи ММД-и солона)-ро ташкил намуда, аз 1 январи соли 2023 ба маблағи 358,0 млн. долл. ИМА ё 4,4 Ҷоиз кам гардиданд.

Уҳдадориҳои хориҷии Ҷумҳурии Тоҷикистон, ки ба қарзи беруна дохил намешаванд, ба санаи 30 сентябри соли 2023 маблағи 1 765,1 млн. долл. ИМА (22,5 Ҷоизи маблағи умумии уҳдадориҳои хориҷии Ҷумҳурии Тоҷикистон)-ро ташкил намуданд.

Сармоягузориҳои ба иқтисодиёти Ҷумҳурии Тоҷикистон ҷалбшуда асосан аз сармоягузориҳои мустақими хориҷӣ дар шакли воситаҳои иштирок дар сармоя, ки қарзи берунаро зиёд намеkunанд, маблағи 1 757,6 млн. долл. ИМА (99,6 Ҷоизи уҳдадориҳои ғайриқарзӣ)-ро ташкил намуданд. Сармоягузориҳои ҷомадонии ғайрирезидентҳо дар шакли саҳмияҳои корхонаҳо-резидентҳо маблағи 7,5 млн. долл. ИМА-ро ташкил намуданд.

II. Международная инвестиционная позиция Республики Таджикистан

Анализ международной инвестиционной позиции Республики Таджикистан

Международная инвестиционная позиция Республики Таджикистан на 30 сентября 2023 года сложилась с отрицательным сальдо в размере 3 848,7 млн. долл. США (32,5% к ВВП), что означает превышение внешних обязательств Республики Таджикистан перед другими странами над внешними активами, которыми владеет страна.

Отрицательная величина международной инвестиционной позиции с 1 января 2023 года увеличилась на 346,3 млн. долл. США или на 9,9%.

Внешекономические операции (учтенные в финансовом счете платежного баланса страны) привели к уменьшению иностранных активов Республики Таджикистан на 60,8 млн. долл. США и превышение внешних обязательств на 76,2 млн. долл. США. Также, изменения в результате переоценки (стоимостные и курсовые изменения), и прочие изменения обусловили уменьшению иностранных активов на 643,5 млн. долл. США и иностранных обязательств на 434,3 млн. долл. США (таблица 1).

Таблица 1. Изменение международной инвестиционной позиции
Республики Таджикистан

(млн. долл. США)

Статьи	Остаток на 01.01.2023	Изменения:				Остаток на 30.09.2023
		в результате операций	в результате переоценки	прочие изменения	все	
Чистая международная инвестиционная позиция	-3 502,4	-137,0	387,5	-596,7	-346,3	-3 848,7
<i>В том числе, чистый внешний долг</i>	5 406,1	-400,0	-281,2	257,7	-423,5	4 982,6
1. Внешние активы	4 709,8	-60,8	-46,8	-596,7	-704,3	4 005,5
<i>В том числе, по долговым инструментам</i>	907,1	419,9	-57,8	-257,7	104,5	1 011,6
1.1. Прямые инвестиции	282,8	45,2	0,0	0,0	45,2	327,9
1.2. Портфельные инвестиции	2,5	-1,5	0,1	0,0	-1,4	1,1
1.3. Производные финансовые инструменты	0,0	0,0	0,0	0,0	0,0	0,0
1.4. Прочие инвестиции	621,9	376,2	-57,7	-257,7	60,8	682,7
1.5. Резервные активы	3 802,7	-480,7	10,8	-339,0	-808,9	2 993,8

2. Внешние обязательства	8 212,3	76,2	-434,3	0,0	-358,0	7 854,2
<i>В том числе, по долговым инструментам</i>	6 313,2	19,9	-338,9	0,0	-319,0	5 994,2
2.1. Прямые инвестиции	3 563,3	84,8	-291,9	0,0	-207,2	3 356,1
2.2. Портфельные инвестиции	508,2	0,0	-0,4	0,0	-0,4	507,9
2.3. Производные финансовые инструменты	0,0	0,0	0,0	0,0	0,0	0,0
2.4. Прочие инвестиции	4 140,7	-39,2	-32,4	0,0	-71,6	4 069,2

За отчетный период все институциональные секторы экономики, кроме центрального банка (национального банка) завершили свою деятельность с отрицательным сальдо, что показывает превышение их финансовых обязательств над финансовыми активами (таблица 2).

Сальдо чистых активов **центрального банка** (национального банка) с 1 января 2023 года уменьшилось на 816,1 млн. долл. США или на 23,3 процента, составив на 30 сентября 2023 года 2 680,4 млн. долл. США. Данное изменение было связано с уменьшением международных резервных активов. На 30 сентября 2023 года общий объем активов центрального банка (национального банка) превысил его обязательства в 9,2 раза.

Внешние обязательства **сектора государственного управления** на 30 сентября 2023 года составили 3 033,1 млн. долл. США, сократившись с 1 января 2023 года на 54,5 млн. долл. США или 1,8 процента.

Таблица 2. Международная инвестиционная позиция Республики Таджикистан по секторам экономики

(млн. долл. США)

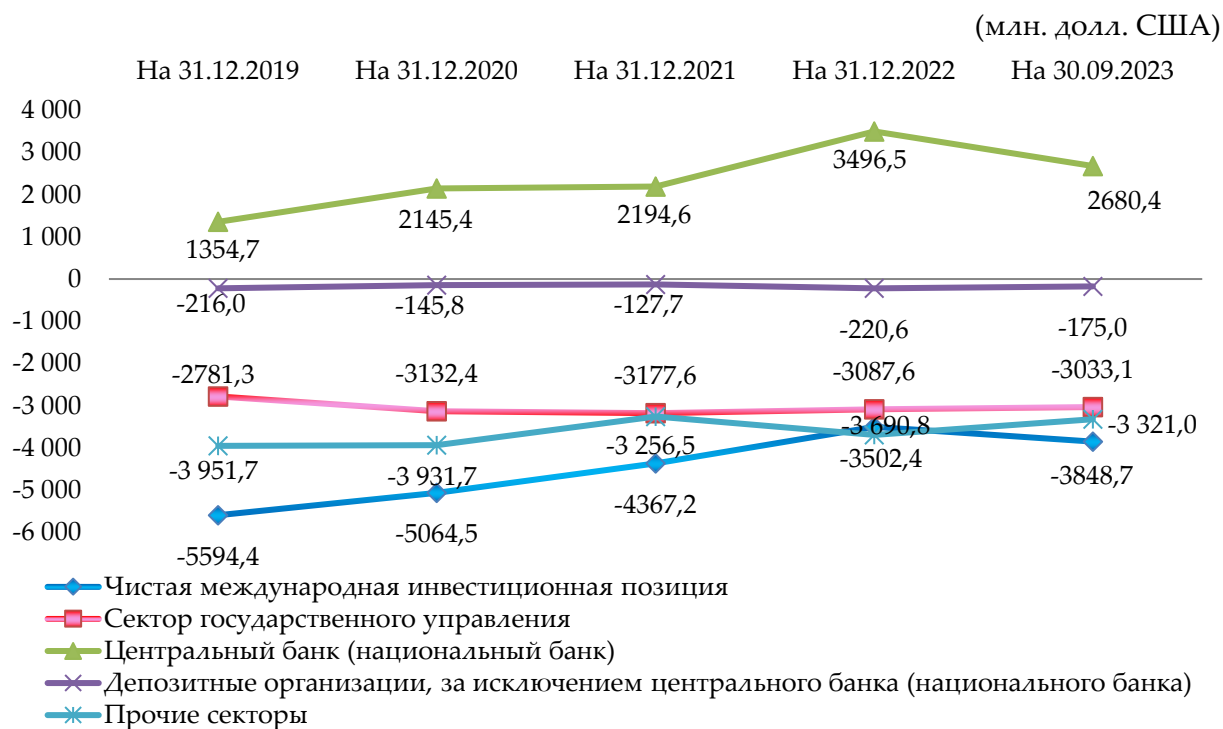
Показатели	На 31.12.2019	На 31.12.2020	На 31.12.2021	На 31.12.2022	На 30.09.2023
Международная инвестиционная позиция	-5 594,4	-5 064,5	-4 367,2	-3 502,4	-3 848,7
Активы	2 347,2	2 979,4	3 299,5	4 709,8	4 005,5
Обязательства	7 941,6	8 043,9	7 666,6	8 212,3	7 854,2
Сектор государственного управления	-2 781,3	-3 132,4	-3 177,6	-3 087,6	-3 033,1
Активы	0,0	0,0	0,0	0,0	0,0
Обязательства	2 781,3	3 132,4	3 177,6	3 087,6	3 033,1
Центральный банк (национальный банк)	1 354,7	2 145,4	2 194,6	3 496,5	2 680,4

Активы	1 509,3	2 281,3	2 548,0	3 831,0	3 009,0
Обязательства	154,7	135,9	353,4	334,4	328,6
Депозитные организации, за исключением центрального банка (национального банка)	-216,0	-145,8	-127,7	-220,6	-175,0
Активы	207,6	255,7	278,1	359,0	386,3
Обязательства	423,6	401,5	405,8	579,6	561,3
Прочие секторы	-3 951,7	-3 931,7	-3 256,5	-3 690,8	-3 321,0
Активы	630,3	442,4	473,4	519,8	610,3
Обязательства	4 582,0	4 374,1	3 729,8	4 210,6	3 931,3

На 30 сентября 2023 года чистое внешнее заимствование **депозитных организаций, за исключением центрального банка (национального банка)** составило 175,0 млн. долл. США, его отрицательная величина с 1 января 2023 года уменьшилась на 45,6 млн. долл. США, или на 20,7%.

На 30 сентября 2023 года чистое внешнее заимствование **прочих секторов** составило 3 321,9 млн. долл. США, его отрицательная величина уменьшилась с 1 января 2023 года на 369,8 млн. долл. США, или на 10,0%.

Диаграмма 1. Динамика международной инвестиционной позиции Республики Таджикистан по секторам экономики



Внешние активы резидентов Республики Таджикистан на 30 сентября 2023 года составили 4 005,5 млн. долл. США (33,8% к ВВП) и уменьшились с 1 января 2023 года на 704,3 млн. долл. США или на 15,0%.

Иностранные активы **центрального банка** (национального банка) на 30 сентября 2023 года составили 3 009,0 млн. долл. США или 75,0% от общего объема иностранных активов страны (на 31 декабря 2022 года – 3 831,0 млн. долл. США, или 81,3% от иностранных активов страны), уменьшились с 1 января 2023 года на 822,0 млн. долл. США, или на 21,5%. Иностраные активы данного сектора состояли главным образом из международных резервных активов.

Иностраные активы **деPOSITИТНЫХ ОРГАНИЗАЦИЙ**, за исключением **центрального банка** (национального банка) на 30 сентября 2023 года составили 386,3 млн. долл. США, или 9,6% общего объема внешних активов страны (на 31 декабря 2022 года – 359,0 млн. долл. США, или 7,6% общего объема внешних активов страны) и были представлены главным образом средствами на счетах и депозитах в банках за рубежом (378,8 млн. долл. США). Иностраные активы данного сектора с 1 января 2023 года увеличились на 27,2 млн. долл. США, или на 7,6%.

Иностраные активы **прочих секторов** сложились в размере 610,3 млн. долл. США, или 15,2% всех иностранных активов Республики Таджикистан (на 31 декабря 2022 года 519,8 млн. долл. США, или 11,0% от общего объема иностранных активов страны) и с 1 января 2023 года увеличились на 90,5 млн. долл. США, или на 17,4%.

Диаграмма 2. Структура иностранных активов Республики Таджикистан по секторам экономики

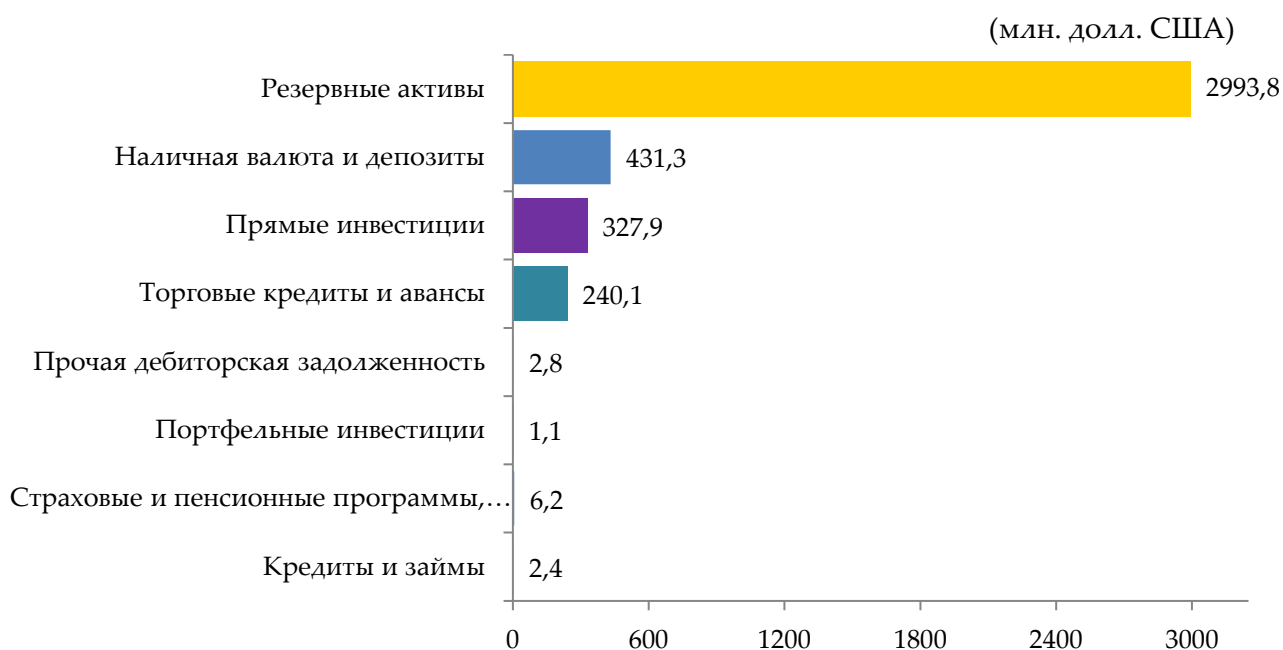


Одним из основных финансовых инструментов в составе иностранных активов Республики Таджикистан выступали международные резервные активы, которые на 30 сентября 2023 года сложились на уровне 2 993,8 млн. долл. США

или 74,7% общего объема иностранных активов (на 31 декабря 2022 года 3 802,7 млн. долл. США, или 80,7%). Международные резервные активы с 1 января 2023 года уменьшились на 808,9 млн. долл. США, или на 21,3%.

Наряду с международными резервными активами значимую долю иностранных активов Республики Таджикистан на 30 сентября 2023 года составили наличная валюта и депозиты 10,8% от общего объема иностранных активов страны (431,3 млн. долл. США), прямые инвестиции за границу 8,2% (327,9 млн. долл. США) и задолженность нерезидентов перед предприятиями и организациями по торговым кредитам и авансам 6,0% (240,1 млн. долл. США).

Диаграмма 4. Структура иностранных активов Республики Таджикистан



Внешние обязательства. На 30 сентября 2023 года внешние обязательства резидентов Республики Таджикистан составили 7 854,2 млн. долл. США (66,3% годового ВВП), с 1 января 2023 года уменьшились на 358,0 млн. долл. США, или на 4,4%.

Внешние обязательства Республики Таджикистан, не относящиеся к внешнему долгу, на 30 сентября 2023 года сложились в размере 1 765,1 млн. долл. США (22,5% общей суммы внешних обязательств Республики Таджикистан).

Основной объем вложений в экономику Республики Таджикистан, не увеличивающих ее внешний долг, составили прямые инвестиции из-за границы в форме участия в капитале в размере 1 757,6 млн. долл. США (99,6% не долговых обязательств). Принадлежащие нерезидентам портфельные инвестиции в форме акций предприятий-резидентов, составили 7,5 млн. долл. США.

II. International Investment Position of the Republic of Tajikistan

Analysis of international investment position of the Republic of Tajikistan

The international investment position of the Republic of Tajikistan as of September 30, 2023 has developed negatively and amounted to USD 3 848.4 million (32.5% to the GDP) that indicates an excess of external obligations of the Republic of Tajikistan to other countries of the world on the external assets of the country.

The negative value of the international investment position from January 1, 2023 has increased by USD 346.3 million or by 9.9%.

Foreign economic operations (considered in the financial account of the balance of payments of the country) have led to the decrease of foreign assets of the Republic of Tajikistan by USD 60.8 million and increase of external liabilities by USD 76.4 million. Additionally, revaluation changes (cost and exchange rate changes) and other changes have caused the decrease of foreign assets by USD 643.5 million and foreign liabilities by USD 434.3 million (Table 1).

Table 1. Changes in the international investment position of the Republic of Tajikistan

(million USD)

Articles	Balance as of 01.01.2023	Changes:				Balance as of 30.09.2023
		as a result of operations	as a result of revaluation	other changes	all changes	
Net international investment position	-3 502.4	-137.0	387.5	-596.7	-346.3	-3 848.7
<i>Including, net external debt</i>	5 406.1	-400.0	-281.2	257.7	-423.5	4 982.6
1. External assets	4 709.8	-60.8	-46.8	-596.7	-704.3	4 005.5
<i>Including, those by debt instruments</i>	907.1	419.9	-57.8	-257.7	104.5	1 011.6
1.1. Direct investments	282.8	45.2	0.0	0.0	45.2	327.9
1.2. Portfolio investments	2.5	-1.5	0.1	0.0	-1.4	1.1
1.3. Derivative financial instruments	0.0	0.0	0.0	0.0	0.0	0.0
1.4. Other investments	621.9	376.2	-57.7	-257.7	60.8	682.7
1.5. Reserve assets	3 802.7	-480.7	10.8	-339.0	-808.9	2 993.8
2. External liabilities	8 212.3	76.2	-434.3	0.0	-358.0	7 854.2

<i>Including debt instruments</i>	6 313.2	19.9	-338.9	0.0	-319.0	5 994.2
2.1. Direct investments	3 563.3	84.8	-291.9	0.0	-207.2	3 356.1
2.2. Portfolio investments	508.2	0.0	-0.4	0.0	-0.4	507.9
2.3. Derivative financial instruments	0.0	0.0	0.0	0.0	0.0	0.0
2.4. Other investments	4 140.7	-39.2	-32.4	0.0	-71.6	4 069.2

Over the reporting period all institutional sectors of economy, except the central bank (national bank) had a negative balance that testifies to the increase of their financial liabilities against their financial assets (Table 2).

The net foreign assets of the **central bank** (national bank) from January 1, 2023 decreased by USD 816.1 million or by 23.3% and amounted to USD 2 680.4 million as of September 30, 2023. This change was due to a decrease in international reserve assets. As of September 30, 2023, the total assets of the central bank (national bank) exceeded its liabilities by 9.2 times.

The foreign liabilities of the **public administration sector** as of September 30, 2023 amounted to USD 3 033.1 million, which has decreased by USD 54.5 million or by 1.8% from the January 1, 2023.

Table 2. International investment position of the Republic of Tajikistan on sectors of economy

(million USD)

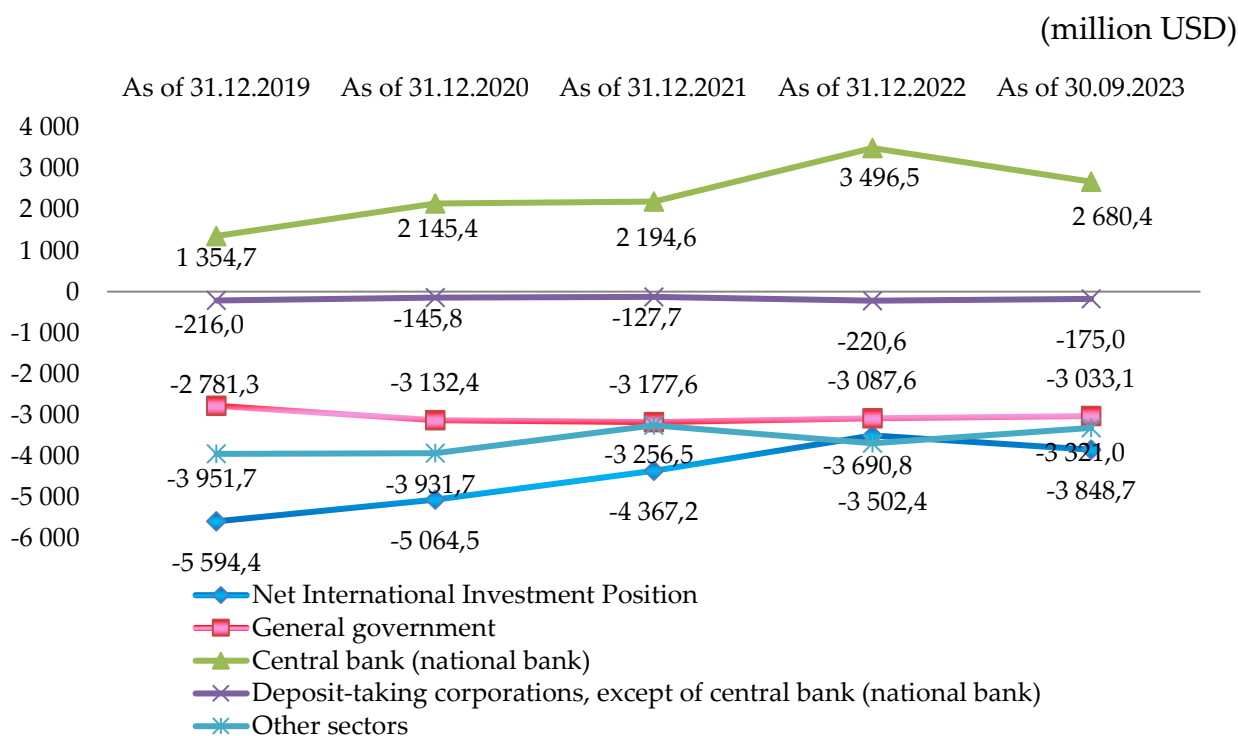
Indicators	As of 31.12.2019	As of 31.12.2020	As of 31.12.2021	As of 31.12.2022	As of 30.09.2023
International investment position	-5 594.4	-5 064.5	-4 367.2	-3 502.4	-3 848.7
Assets	2 347.2	2 979.4	3 299.5	4 709.8	4 005.5
Liabilities	7 941.6	8 043.9	7 666.6	8 212.3	7 854.2
Sector of public administration	-2 781.3	-3 132.4	-3 177.6	-3 087.6	-3 033.1
Assets	0.0	0.0	0.0	0.0	0.0
Liabilities	2 781.3	3 132.4	3 177.6	3 087.6	3 033.1
Central bank (national bank)	1 354.7	2 145.4	2 194.6	3 496.5	2 680.4
Assets	1 509.3	2 281.3	2 548.0	3 831.0	3 009.0
Liabilities	154.7	135.9	353.4	334.4	328.6
Deposit organizations, except for the central bank (national bank)	-216.0	-145.8	-127.7	-220.6	-175.0

Assets	207.6	255.7	278.1	359.0	386.3
Liabilities	423.6	401.5	405.8	579.6	561.3
Other sectors	-3 951.7	-3 931.7	-3 256.5	-3 690.8	-3 321.0
Assets	630.3	442.4	473.4	519.8	610.3
Liabilities	4 582.0	4 374.1	3 729.8	4 210.6	3 931.3

As of September 30, 2023 the net external borrowings of **deposit organizations, except for the central bank** (national bank) amounted to USD 175.0 million, its negative balance from the January 1, 2023 has decreased by USD 45.6 million or by 20.7%.

As of September 30, 2023 the net external borrowings of **other sectors** totaled USD 3 321.9 million, its negative balance from the January 1, 2023 has decreased by USD 369.8 million or by 10.0%.

Diagram 1. Changes of international investment position of the Republic of Tajikistan by economic sectors



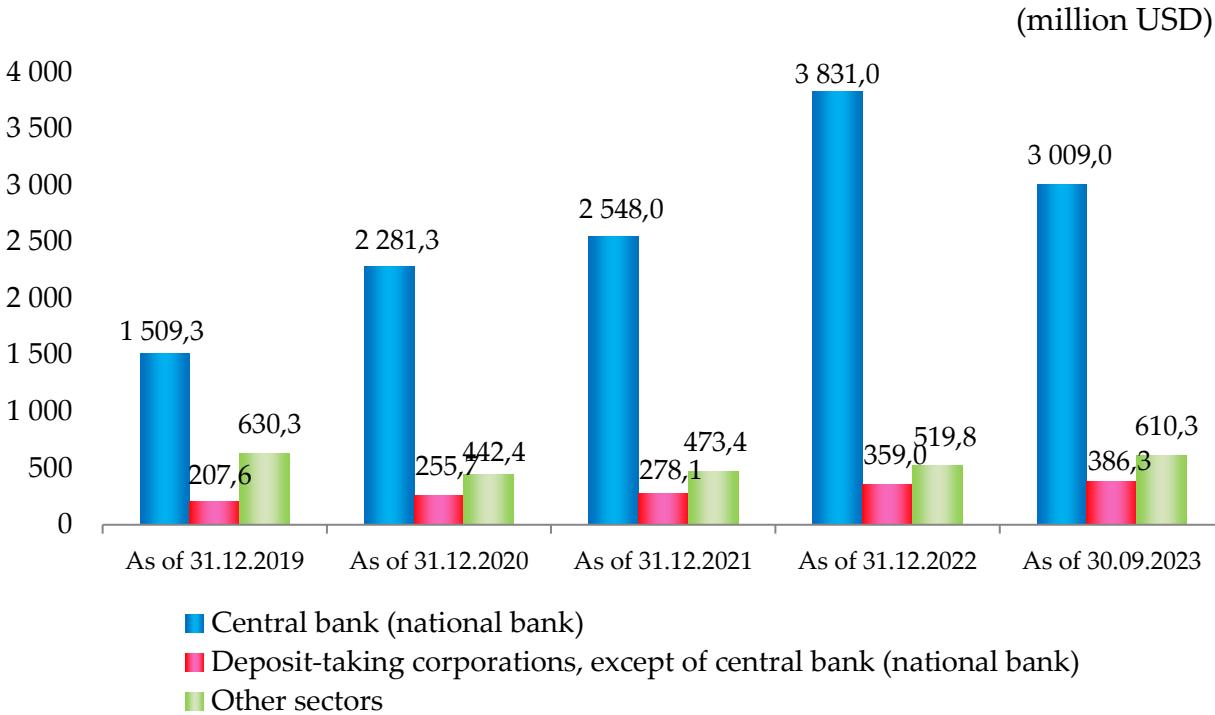
The external assets of residents of the Republic of Tajikistan as of September 30, 2023 amounted to USD 4 005.5 million (33.8% of the annual GDP), from the January 1, 2023 decreased by USD 704.3 million or by 15.0%.

The foreign assets of the **central bank** (national bank) as of September 30, 2023 amounted to USD 3 009.0 million or 75.0% of total foreign assets of the country (as of December 31, 2022 – USD 3 831.0 million or 81.3%) having decreased by USD 822.0 million or by 21.5% from the January 1, 2023. The foreign assets of this sector mainly consisted of international reserve assets.

Foreign assets of **deposit organizations except for the central bank** (national bank), as of September 30, 2023 amounted to USD 386.3 million or 9.6% of total volume of external assets of the country (as of December 31, 2022 - USD 359.0 million or 7.6%) and have been presented mainly by funds on accounts and deposits in banks abroad (USD 378.8 million). Foreign assets of this sector have increased by USD 27.2 million or by 7.6% from the January 1, 2023.

Foreign assets of **other sectors** totaled USD 610.3 million or 15.2% of all foreign assets of the Republic of Tajikistan (for December 31, 2022 – USD 519.8 million or 11.0%) having increased by USD 90.5 million or by 17.4% since January 1, 2023.

Diagram 2. The structure of foreign assets of the Republic of Tajikistan by economic sectors

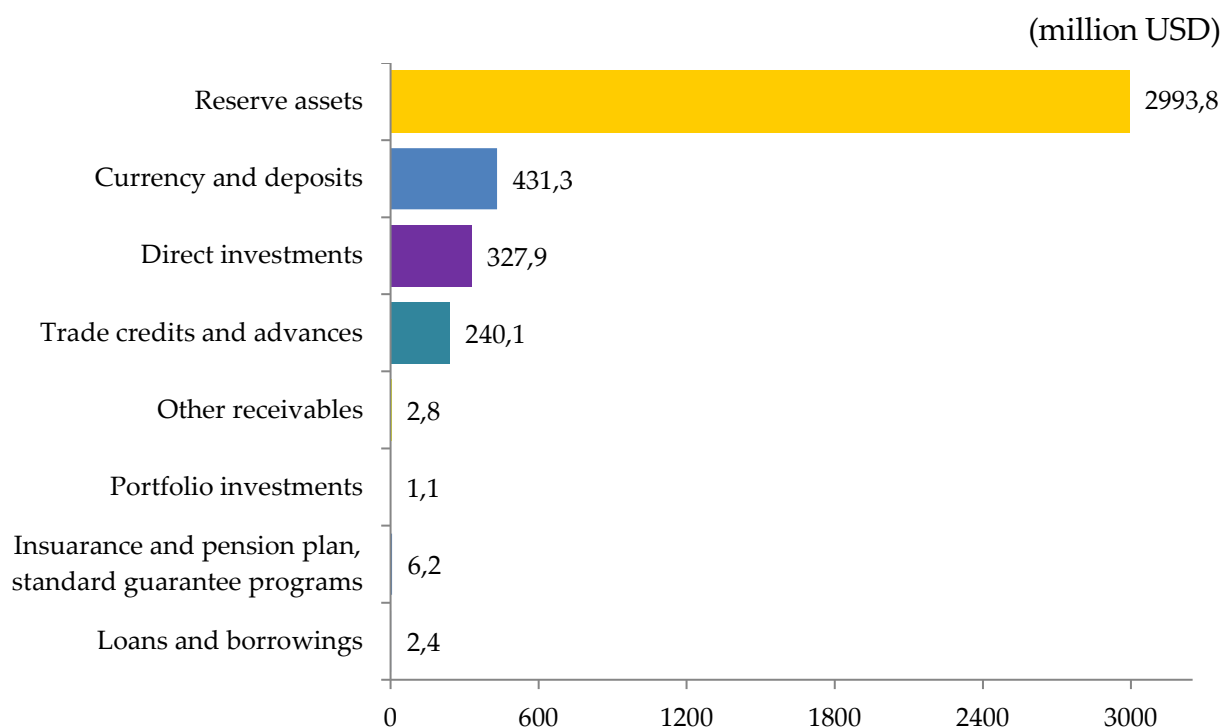


The international reserve assets as one of the main financial instruments in the foreign assets of the Republic of Tajikistan as of September 30, 2023 amounted to USD 2 993.8 million or 74.7% of total volume of foreign assets (as of December 31, 2022, USD 3 802.7 million or 80.7%). The international reserve assets have decreased by USD 808.9 million, or 21.3%, since January 1, 2023.

Along with international reserve assets, a significant share of foreign assets of the Republic of Tajikistan as of September 30, 2023 was represented by cash currency and deposits 10.8% of the total foreign assets of the country (USD 431.3 million), direct

investments abroad of 8.2% (USD 327.9 million) and the debt of non-residents to enterprises and organizations on trade credits and advances of 6.0% (USD 240.1 million).

Diagram 4. Structure of foreign assets of the Republic of Tajikistan



External liabilities. As of September 30, 2023 the external liabilities of residents of the Republic of Tajikistan amounted to USD 7 854.2 million (66.3% of the annual GDP) and have decreased by USD 358.0 million or by 4.4% since January 1, 2023.

The liabilities of the Republic of Tajikistan, which are not considered as external debt, as of September 30, 2023 amounted to USD 1 765.1 million (22.5% of total amount of external obligations of the Republic of Tajikistan).

The main volume of investments to the economy of the Republic of Tajikistan, not exceeding its external debt are direct investments from abroad in the form of share to the capital that amounted to USD 1 757.6 million (99.6% of non-debt obligations). The portfolio investments that belong to non-residents in form of shares of enterprises-residents amounted USD 7.5 million.

Нишондиҳандаҳои асосии маҷеи сармоягузориҳои байналмилалӣ Ҷумҳурии Тоҷикистон
 Основные показатели международной инвестиционной позиции Республики Таджикистан (в
 млн.долл.США)

2.1.

The main indicators of International Investment Position of Republic Tajikistan (in mln. of USD)

Нишондиҳанда/ Показатели/ Indicators		31.12.2019	31.12.2020	31.12.2021	31.12.2022	30.09.2023
	Маҷеи софи сармоягузориҳои байналмилалӣ Чистая международная инвестиционная позиция Net International Investment Position	-5 594,4	-5 064,5	-4 367,2	-3 502,4	-3 848,7
I.	Дороиҳо Активы Assets	2 347,2	2 979,4	3 299,5	4 709,8	4 005,5
1.	Сармоягузориҳои мустақим Прямые инвестиции Direct investment	152,7	223,1	270,8	282,8	327,9
1.1.	Воситаҳои иштирок дар сармоя ва саҳм дар фондҳои сармоягузорӣ Участие в капитале и паи/акции инвестиционных фондов Equity and investment fund shares	0,1	0,0	0,0	0,0	0,0
1.2.	Воситаҳои қарзӣ Долговые инструменты Debt instruments	152,6	223,1	270,8	282,8	327,9
2.	Сармоягузориҳои ҷомадонӣ Портфельные инвестиции Portfolio investment	0,7	1,4	1,0	2,5	1,1
2.1.	Воситаҳои иштирок дар сармоя ва саҳм дар фондҳои сармоягузорӣ Участие в капитале и паи/акции инвестиционных фондов Equity and investment fund shares	0,0	0,0	0,0	0,0	0,2
2.2.	Воситаҳои қарзӣ Долговые инструменты Debt instruments	0,7	1,4	1,0	2,5	0,9
3.	Воситаҳои ҳосилавии молиявӣ ва опсионҳо барои кормандон Производные финансовые инструменты и опционы для Financial derivatives and employee stock options	0,0	0,0	0,0	0,0	0,0
4.	Дигар сармоягузориҳо Прочие инвестиции Other investment	727,4	516,6	528,9	621,9	682,7
4.1.	Дигар воситаҳои иштирок дар сармоя Прочее участие в капитале Other equity	0,0	0,0	0,0	0,0	0,0
4.2.	Асъори нақд ва амонатҳо Наличная валюта и депозиты Currency and deposits	292,0	348,1	363,0	431,7	431,3
4.3.	Қарзу воҳҳо Ссуды и займы Loans	0,0	0,1	0,1	0,1	2,4
4.4.	Барномаҳои сугуртавӣ, нафақавӣ ва барномаҳои кафолатҳои стандартӣ Страховые и пенсионные программы, программы стандартных гарантий Insurance, pension, and standardized guarantee schemes	1,2	0,3	0,2	5,5	6,2
4.5.	Қарзу пешпардохти савдо Торговые кредиты и авансы Trade credit and advances	433,5	167,3	164,0	183,4	240,1
4.6.	Дигар қарздории дебиторӣ Прочая дебиторская задолженность Other accounts receivable	0,7	0,8	1,5	1,1	2,8
5.	Дороиҳои захиравӣ Резервные активы Reserve assets	1 466,3	2 238,3	2 498,8	3 802,7	2 993,8
II.	Уҳдадориҳо Обязательства Liabilities	7 941,6	8 043,9	7 666,6	8 212,3	7 854,2
1.	Сармоягузориҳои мустақим Прямые инвестиции Direct investment	3 073,3	3 112,6	3 066,0	3 563,3	3 263,2
1.1.	Воситаҳои иштирок дар сармоя ва саҳм дар фондҳои сармоягузорӣ Участие в капитале и паи/акции инвестиционных фондов Equity and investment fund shares	1 386,1	1 424,0	1 528,1	1 890,8	1 757,6
1.2.	Воситаҳои қарзӣ Долговые инструменты Debt instruments	1 687,3	1 688,5	1 537,9	1 672,5	1 505,6

	Нишондиҳанда/ Показатели/ Indicators	31.12.2019	31.12.2020	31.12.2021	31.12.2022	30.09.2023
		2.	Сармоягузориҳои ҷомадонӣ Портфельные инвестиции Portfolio investment	512,5	511,3	514,2
2.1.	Воситаҳои иштирок дар сармоя ва саҳм дар фондҳои сармоягузорӣ Участие в капитале и пай/акции инвестиционных фондов Equity and investment fund shares	12,5	11,3	14,2	8,2	7,5
2.2.	Воситаҳои қарзӣ Долговые инструменты Debt instruments	500,0	500,0	500,0	500,0	500,0
3.	Воситаҳои ҳосилавии молиявӣ ва опсионҳо барои кормандон Производные финансовые инструменты и опционы для Financial derivatives and employee stock options	0,0	0,0	0,0	0,0	0,0
4.	Дигар сармоягузориҳо Прочие инвестиции Other investment	4 355,8	4 420,1	4 086,4	4 140,7	4 083,5
4.1.	Дигар воситаҳои иштирок дар сармоя Прочее участие в капитале Other equity	0,0	0,0	0,0	0,0	0,0
4.2.	Асъори нақд ва амонатҳо Наличная валюта и депозиты Currency and deposits	136,5	116,5	52,9	192,6	180,2
4.3.	Қарзу вомҳо Суды и займы Loans	2 943,6	3 251,9	3 316,4	3 235,3	3 165,8
4.4.	Барномаҳои сугуртавӣ, нафақавай ва барномаҳои кафолатҳои стандартӣ Страховые и пенсионные программы, программы стандартных гарантий Insurance, pension, and standardized guarantee schemes	1,0	0,9	1,1	0,1	1,5
4.5.	Қарзу пешпардохти савдо Торговые кредиты и авансы Trade credit and advances	1 160,8	932,3	367,0	381,3	408,2
4.6.	Дигар қарздории кредиторӣ Прочая кредиторская задолженность Other accounts payable	0,3	0,2	0,7	0,2	0,5
4.7.	Ҳуқуқи махсуси қарзгирӣ Специальные права заимствования Special drawing rights	113,5	118,2	348,3	331,2	327,2

	Нишондиҳанда/ Показатели/ Indicators	Ба/На//On				
		31.12.2019	31.12.2020	31.12.2021	31.12.2022	30.09.2023
	Маҷеи софи сармоягузориҳои байналмилалӣ Чистая международная инвестиционная позиция Net International Investment Position	-5 594,4	-5 064,5	-4 367,2	-3 502,4	-3 848,7
	Дороиҳо Активы Assets	2 347,2	2 979,4	3 299,5	4 709,8	4 005,5
	Уҳдадориҳо Обязательства Liabilities	7 941,6	8 043,9	7 666,6	8 212,3	7 854,2
	Бахши идоракунии давлатӣ Органы государственного управления General government	-2 781,3	-3 132,4	-3 177,6	-3 087,6	-3 033,1
	Дороиҳои хориҷӣ Иностранные активы Foreign assets	0,0	0,0	0,0	0,0	0,0
	аз он ҷумла в том числе including					
1.	Сармоягузориҳои мустақим Прямые инвестиции Direct investment					
2.	Сармоягузориҳои ҷомадонӣ Портфельные инвестиции Portfolio investment	0,0	0,0	0,0	0,0	0,0
3.	Воситаҳои ҳосилавии молиявӣ ва опсионҳо барои кормандон Производные финансовые инструменты и опционы для работников Financial derivatives and employee stock options	0,0	0,0	0,0	0,0	0,0
4.	Дигар сармоягузориҳо Прочие инвестиции Other investment	0,0	0,0	0,0	0,0	0,0
4.1.	Асъори нақд ва амонатҳо Наличная валюта и депозиты Currency and deposits	0,0	0,0	0,0	0,0	0,0
4.2.	Қарзу вомҳо Кредиты и займы Loans	0,0	0,0	0,0	0,0	0,0
4.3.	Барномаҳои сугуртавӣ, нафақавӣ ва барномаҳои кафолатҳои стандартӣ Страховые, пенсионные программы и программы стандартных гарантий Insurance, pension and standardized guarantee schemes	0,0	0,0	0,0	0,0	0,0
4.4.	Қарзу пешпардохти савдо Торговые кредиты и авансы Trade credit and advances	0,0	0,0	0,0	0,0	0,0
4.5.	Дигар дороиҳо Прочие активы Other assets	0,0	0,0	0,0	0,0	0,0
	Уҳдадориҳои хориҷӣ Внешние обязательства Foreign Liabilities	2 781,3	3 132,4	3 177,6	3 087,6	3 033,1
	аз он ҷумла в том числе including					

1.	Сармоягузориҳои мустақим Прямые инвестиции Direct investment					
2.	Сармоягузориҳои чомадонӣ Портфельные инвестиции Portfolio investment	500,0	500,0	500,0	500,0	500,0
3.	Воситаҳои ҳосилавии молиявӣ ва опсионҳо барои кормандон Производные финансовые инструменты и опционы для работников Financial derivatives and employee stock options	0,0	0,0	0,0	0,0	0,0
4.	Дигар сармоягузориҳо Прочие инвестиции Other investment	2 281,3	2 632,4	2 677,6	2 587,6	2 533,1
4.1.	Асъори нақд ва амонатҳо Наличная валюта и депозиты Currency and deposits	0,0	0,0	0,0	0,0	0,0
4.2.	Қарзу вомҳо Кредиты и займы Loans	2 281,3	2 632,4	2 677,6	2 587,6	2 533,1
4.3.	Барномаҳои сугуртавӣ, нафақавӣ ва барномаҳои кафолатҳои стандартӣ Страховые, пенсионные программы и программы стандартных гарантий Insurance, pension and standardized guarantee schemes	0,0	0,0	0,0	0,0	0,0
4.4.	Қарзу пешбардошти савдо Торговые кредиты и авансы Trade credit and advances	0,0	0,0	0,0	0,0	0,0
4.5.	Дигар уҳдадориҳо Прочие обязательства Other liabilities	0,0	0,0	0,0	0,0	0,0
	Бонки марказӣ Центральный банк Central bank	1 354,7	2 145,4	2 194,6	3 496,5	2 680,4
	Дороиҳои хориҷӣ Иностранные активы Foreign assets	1 509,3	2 281,3	2 548,0	3 831,0	3 009,0
	аз он ҷумла в том числе including					
1.	Сармоягузориҳои маҷмӯӣ Портфельные инвестиции Portfolio investment	0,0	0,0	0,0	1,1	0,0
2.	Воситаҳои ҳосилавии молиявӣ ва опсионҳо барои кормандон Производные финансовые инструменты и опционы для работников Financial derivatives and employee stock options	0,0	0,0	0,0	0,0	0,0
3.	Дигар сармоягузориҳо Прочие инвестиции Other investment	43,0	43,0	49,2	27,1	15,3
3.1.	Асъори нақд ва амонатҳо Наличная валюта и депозиты Currency and deposits	43,0	43,0	49,2	27,1	15,3
3.2.	Қарзу вомҳо Кредиты и займы Loans	0,0	0,0	0,0	0,0	0,0
3.3.	Барномаҳои сугуртавӣ, нафақавӣ ва барномаҳои кафолатҳои стандартӣ Страховые, пенсионные программы и программы стандартных гарантий Insurance, pension and standardized guarantee schemes	0,0	0,0	0,0	0,0	0,0

3.4.	Қарзу пешпардохти савдо Торговые кредиты и авансы Trade credit and advances	0,0	0,0	0,0	0,0	0,0
3.5.	Дигар дороиҳо Прочие активы Other assets	0,0	0,0	0,0	0,0	0,0
4.	Дороиҳои захирави Резервные активы Reserve assets	1 466,3	2 238,3	2 498,8	3 802,7	2 993,8
	Уҳдадориҳои хориҷӣ Внешние обязательства Foreign Liabilities	154,7	135,9	353,4	334,4	328,6
	аз он ҷумла в том числе including					
1.	Сармоягузориҳои маҷмӯӣ Портфельные инвестиции Portfolio investment	0,0	0,0	0,0	0,0	0,0
2.	Воситаҳои ҳосилавии молиявӣ ва опсионҳо барои кормандон Производные финансовые инструменты и опционы для работников Financial derivatives and employee stock options	0,0	0,0	0,0	0,0	0,0
3.	Дигар сармоягузориҳо Прочие инвестиции Other investment	154,7	135,9	353,4	334,4	328,6
3.1.	Асъори нақд ва амонатҳо Наличная валюта и депозиты Currency and deposits	3,9	2,7	2,5	3,2	1,3
3.2.	Қарзу воҷоб Кредиты и займы Loans	37,2	15,0	2,7	0,0	0,0
3.3.	Барномаҳои сугуртавӣ, нафақаҳои ва барномаҳои кафолатҳои стандартӣ Страховые, пенсионные программы и программы стандартных гарантий Insurance, pension, and standardized guarantee schemes	0,0	0,0	0,0	0,0	0,0
3.4.	Қарзу пешпардохти савдо Торговые кредиты и авансы Trade credit and advances	0,0	0,0	0,0	0,0	0,0
3.5.	Дигар дороиҳо Прочие активы Other assets	0,0	0,0	0,0	0,0	0,0
3.6.	Ҳуқуқи махсуси қарзгирӣ Специальные права заимствования Special drawing rights	113,5	118,2	348,3	331,2	327,2
	Ташкилотҳои амонатӣ, бидуни бонки марказӣ Депозитные организации, кроме центрального банка Deposit-taking corporations, except the central bank	-216,0	-145,8	-127,7	-220,6	-175,0
	Дороиҳои хориҷӣ Иностранные активы Foreign assets	207,6	255,7	278,1	359,0	386,3
	аз он ҷумла в том числе including					
1.	Сармоягузориҳои мустақим Прямые инвестиции Direct investment					
2.	Сармоягузориҳои маҷмӯӣ Портфельные инвестиции Portfolio investment	0,7	1,4	1,0	1,4	1,1

3.	Воситаҳои ҳосилавии молиявӣ ва опсионҳо барои кормандон Производные финансовые инструменты и опционы для работников Financial derivatives and employee stock options	0,0	0,0	0,0	0,0	0,0
4.	Дигар сармоягузориҳо Прочие инвестиции Other investment	206,9	254,3	277,1	357,7	385,1
4.1.	Асъори нақд ва амонатҳо Наличная валюта и депозиты Currency and deposits	206,2	253,4	274,8	355,5	378,8
4.2.	Қарзу вомҳо Кредиты и займы Loans	0,0	0,1	0,1	0,1	2,4
4.3.	Барномаҳои сугуртавӣ, нафақавӣ ва барномаҳои кафолатҳои стандартӣ Страховые, пенсионные программы и программы стандартных гарантий Insurance, pension, and standardized guarantee schemes	0,0	0,0	0,0	0,0	0,0
4.4.	Қарзу пешпардохти савдо Торговые кредиты и авансы Trade credit and advances	0,0	0,0	0,6	1,0	1,2
4.5.	Дигар дорориҳо Прочие активы Other assets	0,7	0,8	1,5	1,1	2,8
	Уҳдадориҳои хориҷӣ Внешние обязательства Foreign Liabilities	423,6	401,5	405,8	579,6	561,3
	аз он ҷумла в том числе including					
1.	Сармоягузориҳои мустақим Прямые инвестиции Direct investment	109,9	109,9	106,5	128,1	124,5
2.	Сармоягузориҳои маҷмӯӣ Портфельные инвестиции Portfolio investment	1,3	1,5	4,5	5,2	4,5
3.	Воситаҳои ҳосилавии молиявӣ ва опсионҳо барои кормандон Производные финансовые инструменты и опционы для работников Financial derivatives and employee stock options	0,0	0,0	0,0	0,0	0,0
4.	Дигар сармоягузориҳо Прочие инвестиции Other investment	312,4	290,1	294,8	446,3	432,3
4.1.	Асъори нақд ва амонатҳо Наличная валюта и депозиты Currency and deposits	123,1	105,6	39,8	178,2	167,8
4.2.	Қарзу вомҳо Кредиты и займы Loans	189,0	184,3	254,1	267,8	263,8
4.3.	Барномаҳои сугуртавӣ, нафақавӣ ва барномаҳои кафолатҳои стандартӣ Страховые, пенсионные программы и программы стандартных гарантий Insurance, pension, and standardized guarantee schemes	0,0	0,0	0,0	0,0	0,0
4.4.	Қарзу пешпардохти савдо Торговые кредиты и авансы Trade credit and advances	0,0	0,0	0,2	0,2	0,2
4.5.	Дигар уҳдадориҳо Прочие обязательства Other liabilities	0,3	0,2	0,7	0,2	0,5

	Дигар бахшҳо Другие секторы Other sectors	-3 951,7	-3 931,7	-3 256,5	-3 690,8	-3 321,0
	Дороиҳои хориҷӣ Иностранные активы Foreign assets	630,3	442,4	473,4	519,8	610,3
	аз он ҷумла в том числе including					
1.	Сармоягузориҳои мустақим Прямые инвестиции Direct investment	152,7	223,1	270,8	282,8	327,9
2.	Сармоягузориҳои маҷмӯӣ Портфельные инвестиции Portfolio investment	0,0	0,0	0,0	0,0	0,0
3.	Воситаҳои ҳосилавии молиявӣ ва опсионҳо барои кормандон Производные финансовые инструменты и опционы для работников Financial derivatives and employee stock options	0,0	0,0	0,0	0,0	0,0
4.	Дигар сармоягузориҳо Прочие инвестиции Other investment	477,5	219,3	202,6	237,1	282,3
4.1.	Асъори нақд ва амонатҳо Наличная валюта и депозиты Currency and deposits	42,8	51,7	39,0	49,1	37,3
4.2.	Қарзу воҳҳо Кредиты и займы Loans	0,0	0,0	0,0	0,0	0,0
4.3.	Барномаҳои сугуртавӣ, нафақавӣ ва барномаҳои кафолатҳои стандартӣ Страховые, пенсионные программы и программы стандартных гарантий Insurance, pension, and standardized guarantee schemes	1,2	0,3	0,2	5,5	6,2
4.4.	Қарзу пешпардохти савдо Торговые кредиты и авансы Trade credit and advances	433,5	167,3	163,4	182,4	238,9
4.5.	Дигар дороиҳо Прочие активы Other assets	0,0	0,0	0,0	0,0	0,0
	Уҳдадориҳои хориҷӣ Внешние обязательства Foreign Liabilities	4 582,0	4 374,1	3 729,8	4 210,6	3 931,3
	аз он ҷумла в том числе including					
1.	Сармоягузориҳои мустақим Прямые инвестиции Direct investment	2 963,4	3 002,7	2 959,5	3 435,2	3 138,7
2.	Сармоягузориҳои маҷмӯӣ Портфельные инвестиции Portfolio investment	11,2	9,8	9,7	3,0	3,0
3.	Воситаҳои ҳосилавии молиявӣ ва опсионҳо барои кормандон Производные финансовые инструменты и опционы для работников Financial derivatives and employee stock options	0,0	0,0	0,0	0,0	0,0
4.	Дигар сармоягузориҳо Прочие инвестиции Other investment	1 607,4	1 361,6	760,6	772,4	789,5

4.1.	Асьори нақд ва амонатҳо Наличная валюта и депозиты Currency and deposits	9,5	8,2	10,6	11,2	11,0
4.2.	Қарзу вомҳо Кредиты и займы Loans	436,1	420,3	382,1	379,9	369,0
4.3.	Барномаҳои сугурта, нафақа ва барномаҳои кафолатҳои стандартӣ Страховые, пенсионные программы и программы стандартных гарантий Insurance, pension, and standardized guarantee schemes	1,0	0,9	1,1	0,1	1,5
4.4.	Қарзу пешпардохти савдо Торговые кредиты и авансы Trade credit and advances	1 160,8	932,3	366,8	381,1	408,0
4.5.	Дигар уҳдадорихо Прочие обязательства Other liabilities	0,0	0,0	0,0	0,0	0,0

2.3.

Мавқеи сармоягузориҳои байналмилалӣ Ҷумҳурии Тоҷикистон (бо млн. долл. ИМА)
Международная инвестиционная позиция Республики Таджикистан (в млн.долл.США)
International Investment Position of the Republic (in mln. USD)

	Модда/ Статья/ Article	01.01.2023	30.09.2023	Афзоиш (коҳиш)/ Прирост (сокращение)/ Increase (decrease)	
				млн.долл.ИМА/ млн.долл.США/ mln. of USD	%
	Мавқеи софи сармоягузориҳои байналмилалӣ Чистая международная инвестиционная позиция Net International Investment Position	-3 502,4	-3 848,7	-346,3	9,9
	Дороиҳо Активы Assets	4 709,8	4 005,5	-704,3	-15,0
	Уҳдадориҳо Обязательства Liabilities	8 212,3	7 854,2	-358,0	-4,4
	Бахши идоракунии давлатӣ Органы государственного управления General government	-3 087,6	-3 033,1	54,4	-1,8
	Дороиҳои хориҷӣ Иностранные активы Foreign assets	0,0	0,0	0,0	-
	аз он ҷумла в том числе including				
1.	Сармоягузориҳои мустақим Прямые инвестиции Direct investment				
2.	Сармоягузориҳои ҷомадонӣ Портфельные инвестиции Portfolio investment	0,0	0,0	0,0	-
3.	Воситаҳои ҳосилавии молиявӣ ва опсионҳо барои кормандон Производные финансовые инструменты и опционы для работников Financial derivatives and employee stock options	0,0	0,0	0,0	-
4.	Дигар сармоягузориҳо Прочие инвестиции Other investment	0,0	0,0	0,0	-
4.1.	Асьори нақд ва амонатҳо Наличная валюта и депозиты Currency and deposits	0,0	0,0	0,0	-
4.2.	Қарзу вомҳо Кредиты и займы Loans	0,0	0,0	0,0	-
4.3.	Барномаҳои сугурта, нафақа ва барномаҳои кафолатҳои стандартӣ Страховые, пенсионные программы и программы стандартных гарантий Insurance, pension, and standardized guarantee schemes	0,0	0,0	0,0	-
4.4.	Қарзу пешпардохти савдо Торговые кредиты и авансы Trade credit and advances	0,0	0,0	0,0	-
4.5.	Дигар дороиҳо Прочие активы Other assets	0,0	0,0	0,0	-
	Уҳдадориҳои хориҷӣ Внешние обязательства Foreign Liabilities	3 087,6	3 033,1	-54,4	-1,8
	аз он ҷумла в том числе including				
1.	Сармоягузориҳои мустақим Прямые инвестиции Direct investment				
2.	Сармоягузориҳои ҷомадонӣ Портфельные инвестиции Portfolio investment	500,0	500,0	0,0	-
3.	Воситаҳои ҳосилавии молиявӣ ва опсионҳо барои кормандон Производные финансовые инструменты и опционы для работников Financial derivatives and employee stock options	0,0	0,0	0,0	-
4.	Дигар сармоягузориҳо Прочие инвестиции Other investment	2 587,6	2 533,1	-54,4	-2,1
4.1.	Асьори нақд ва амонатҳо Наличная валюта и депозиты Currency and deposits	0,0	0,0	0,0	-

	Модда/ Статья/ Article	01.01.2023	30.09.2023	Афзоиш (коҳиш)/ Прирост (сокращение)/ Increase (decrease)	
				млн.долл.ИМА/ млн.долл.США/ mln. of USD	%
4.2.	Қарзу вомҳо Кредиты и займы Loans	2 587,6	2 533,1	-54,4	-2,1
4.3.	Барномаҳои сугурта, нафақа ва барномаҳои кафолатҳои стандартӣ Страховые, пенсионные программы и программы стандартных гарантий Insurance, pension, and standardized guarantee schemes	0,0	0,0	0,0	-
4.4.	Қарзу пешбардошти савдо Торговые кредиты и авансы Trade credit and advances	0,0	0,0	0,0	-
4.5.	Дигар уҳдадориҳо Прочие обязательства Other liabilities	0,0	0,0	0,0	-
	Банки марказӣ Центральный банк Central bank	3 496,5	2 680,4	-816,1	-23,3
	Дороиҳои хориҷӣ Иностранные активы Foreign assets	3 831,0	3 009,0	-822,0	-21,5
	аз он ҷумла в том числе including				
1.	Сармоягузориҳои маҷмӯӣ Портфельные инвестиции Portfolio investment	1,1	0,0	-1,1	-
2.	Воситаҳои ҳосилавии молиявӣ ва опсионҳо барои кормандон Производные финансовые инструменты и опционы для работников Financial derivatives and employee stock options	0,0	0,0	0,0	-
3.	Дигар сармоягузориҳо Прочие инвестиции Other investment	27,1	15,3	-11,9	-43,8
3.1.	Асьори нақд ва амонатҳо Наличная валюта и депозиты Currency and deposits	27,1	15,3	-11,9	-43,8
3.2.	Қарзу вомҳо Кредиты и займы Loans	0,0	0,0	0,0	-
3.3.	Барномаҳои сугурта, нафақа ва барномаҳои кафолатҳои стандартӣ Страховые, пенсионные программы и программы стандартных гарантий Insurance, pension, and standardized guarantee schemes	0,0	0,0	0,0	-
3.4.	Қарзу пешбардошти савдо Торговые кредиты и авансы Trade credit and advances	0,0	0,0	0,0	-
3.5.	Дигар дороиҳо Прочие активы Other assets	0,0	0,0	0,0	-
4.	Дороиҳои захиравӣ Резервные активы Reserve assets	3 802,7	2 993,8	-808,9	-21,3
	Уҳдадориҳои хориҷӣ Внешние обязательства Foreign Liabilities	334,4	328,6	-5,9	-1,8
	аз он ҷумла в том числе including				
1.	Сармоягузориҳои маҷмӯӣ Портфельные инвестиции Portfolio investment	0,0	0,0	0,0	-
2.	Воситаҳои ҳосилавии молиявӣ ва опсионҳо барои кормандон Производные финансовые инструменты и опционы для работников Financial derivatives and employee stock options	0,0	0,0	0,0	-
3.	Дигар сармоягузориҳо Прочие инвестиции Other investment	334,4	328,6	-5,9	-1,8
3.1.	Асьори нақд ва амонатҳо Наличная валюта и депозиты Currency and deposits	3,2	1,3	-1,9	- 2,4 ҷара

	Модда/ Статъя/ Article	01.01.2023	30.09.2023	Афзоиш (коҳиш)/ Прирост (сокращение)/ Increase (decrease)	
				млн.долл.ИМА/ млн.долл.США/ mln. of USD	%
3.2.	Қарзу вомҳо Кредити и займи Loans	0,0	0,0	0,0	-
3.3.	Барномаҳои сугурта, нафақа ва барномаҳои кафолатҳои стандартӣ Страховые, пенсионные программы и программы стандартных гарантий Insurance, pension, and standardized guarantee schemes	0,0	0,0	0,0	-
3.4.	Қарзу пешпардохти савдо Торговые кредиты и авансы Trade credit and advances	0,0	0,0	0,0	-
3.5.	Дигар дороиҳо Прочие активы Other assets	0,0	0,0	0,0	-
3.6.	Ҳуқуқи махсуси қарзгирӣ Специальные права заимствования Special drawing rights	331,2	327,2	-3,9	-1,2
	Ташкилотҳои амонатӣ, бидуни бонки марказӣ Депозитные организации, кроме центрального банка Deposit-taking corporations, except the central bank	-220,6	-168,8	51,8	-23,5
	Дороиҳои хориҷӣ Иностранные активы Foreign assets	359,0	386,3	27,2	7,6
	аз он ҷумла в том числе including				
1.	Сармоягузориҳои мустақим Прямые инвестиции Direct investment				
2.	Сармоягузориҳои маҷмӯӣ Портфельные инвестиции Portfolio investment	1,4	1,1	-0,3	-18,7
3.	Воситаҳои ҳосиллави молиявӣ ва опсионҳо барои кормандон Производные финансовые инструменты и опционы для работников Financial derivatives and employee stock options	0,0	0,0	0,0	-
4.	Дигар сармоягузориҳо Прочие инвестиции Other investment	357,7	385,1	27,5	7,7
4.1.	Асъори нақд ва амонатҳо Наличная валюта и депозиты Currency and deposits	355,5	378,8	23,3	6,6
4.2.	Қарзу вомҳо Кредити и займи Loans	0,1	2,4	2,3	32,9 ҷара
4.3.	Барномаҳои сугурта, нафақа ва барномаҳои кафолатҳои стандартӣ Страховые, пенсионные программы и программы стандартных гарантий Insurance, pension, and standardized guarantee schemes	0,0	0,0	0,0	-
4.4.	Қарзу пешпардохти савдо Торговые кредиты и авансы Trade credit and advances	1,0	1,2	0,2	19,7
4.5.	Дигар дороиҳо Прочие активы Other assets	1,1	2,8	1,7	2,5 ҷара
	Уҳдадориҳои хориҷӣ Внешние обязательства Foreign Liabilities	579,6	555,0	-24,6	-4,2
	аз он ҷумла в том числе including				
1.	Сармоягузориҳои мустақим Прямые инвестиции Direct investment	128,1	118,2	-9,8	-7,7
2.	Сармоягузориҳои маҷмӯӣ Портфельные инвестиции Portfolio investment	5,2	4,5	-0,7	-14,1
3.	Воситаҳои ҳосиллави молиявӣ ва опсионҳо барои кормандон Производные финансовые инструменты и опционы для работников Financial derivatives and employee stock options	0,0	0,0	0,0	-
	Дигар сармоягузориҳо				

	Модда/ Статъя/ Article	01.01.2023	30.09.2023	Афзоиш (коҳиш)/ Прирост (сокращение)/ Increase (decrease)	
				млн.долл.ИМА/ млн.долл.США/ mln. of USD	%
4.	Прочие инвестиции Other investment	446,3	432,3	-14,0	-3,2
4.1.	Асьори нақд ва амонатҳо Наличная валюта и депозиты Currency and deposits	178,2	167,8	-10,4	-5,8
4.2.	Қарзу воҷҳо Кредиты и займы Loans	267,8	263,8	-4,0	-1,5
4.3.	Барномаҳои суғурта, нафақа ва барномаҳои кафолатҳои стандартӣ Страховые, пенсионные программы и программы стандартных гарантий Insurance, pension, and standardized guarantee schemes	0,0	0,0	0,0	-
4.4.	Қарзу пешпардохти савдо Торговые кредиты и авансы Trade credit and advances	0,2	0,2	-0,0	-0,5
4.5.	Дигар уҳдадорихо Прочие обязательства Other liabilities	0,2	0,5	0,3	3,2 ҷара
	Дигар бахшҳо Другие секторы Other sectors	-3 690,8	-3 327,3	363,6	-9,9
	Дороиҳои хориҷӣ Иностранные активы Foreign assets	519,8	610,3	90,5	17,4
	аз он ҷумла в том числе including				
1.	Сармоягузориҳои мустақим Прямые инвестиции Direct investment	282,8	327,9	45,2	16,0
2.	Сармоягузориҳои маҷмӯӣ Портфельные инвестиции Portfolio investment	0,0	0,0	0,0	-
3.	Воситаҳои ҳосилавии молиявӣ ва опсионҳо барои кормандон Производные финансовые инструменты и опционы для работников Financial derivatives and employee stock options	0,0	0,0	0,0	-
4.	Дигар сармоягузориҳо Прочие инвестиции Other investment	237,1	282,3	45,3	19,1
4.1.	Асьори нақд ва амонатҳо Наличная валюта и депозиты Currency and deposits	49,1	37,3	-11,8	-24,1
4.2.	Қарзу воҷҳо Кредиты и займы Loans	0,0	0,0	0,0	-
4.3.	Барномаҳои суғурта, нафақа ва барномаҳои кафолатҳои стандартӣ Страховые, пенсионные программы и программы стандартных гарантий Insurance, pension, and standardized guarantee schemes	5,5	6,2	0,6	11,1
4.4.	Қарзу пешпардохти савдо Торговые кредиты и авансы Trade credit and advances	182,4	238,9	56,5	31,0
4.5.	Дигар дороиҳо Прочие активы Other assets	0,0	0,0	0,0	-
	Уҳдадорихоҳои хориҷӣ Внешние обязательства Foreign Liabilities	4 210,6	3 937,5	-273,1	-6,5
	аз он ҷумла в том числе including				
1.	Сармоягузориҳои мустақим Прямые инвестиции Direct investment	3 435,2	3 145,0	-290,2	-8,5
2.	Сармоягузориҳои маҷмӯӣ Портфельные инвестиции Portfolio investment	3,0	3,0	-0,0	-0,1
3.	Воситаҳои ҳосилавии молиявӣ ва опсионҳо барои кормандон Производные финансовые инструменты и опционы для работников Financial derivatives and employee stock options	0,0	0,0	0,0	-

	Модда/ Статья/ Article	01.01.2023	30.09.2023	Афзоиш (коҳиш)/ Прирост (сокращение)/ Increase (decrease)	
				млн.долл.ИМА/ млн.долл.США/ mln. of USD	%
4.	Дигар сармоягузориҳо Прочие инвестиции Other investment	772,4	789,5	17,1	2,2
4.1.	Асьори нақд ва амонатҳо Наличная валюта и депозиты Currency and deposits	11,2	11,0	-0,2	-1,7
4.2.	Қарзу воҷӯҳо Кредиты и займы Loans	379,9	369,0	-11,0	-2,9
4.3.	Барномаҳои сугурта, нафақа ва барномаҳои кафолатҳои стандарти Страховые, пенсионные программы и программы стандартизированных гарантий Insurance, pension, and standardized guarantee schemes	0,1	1,5	1,4	11,3 ҷара
4.4.	Қарзу пешпардохти савдо Торговые кредиты и авансы Trade credit and advances	381,1	408,0	26,9	7,1
4.5.	Дигар уҳдадориҳо Прочие обязательства Other liabilities	0,0	0,0	0,0	-

Шарҳи методологӣ ба Мавқеи сармоягузориҳои байналмилалӣ

Мавқеи сармоягузориҳои байналмилалӣ дар асоси талаботҳои нашри 6-уми Дастурамали “Тавозуни пардохт ва мавқеи сармоягузориҳои байналмилалӣ” (ХБА, с.2009) таҳия карда мешавад.

Мавқеи сармоягузориҳои байналмилалӣ - ҳисоботи оморие, ки дар муддати муайяни вақт арзиши дороиҳои молиявии резидентҳои Ҷумҳурии Тоҷикистонро, аз ҷумла дар шакли талабот ба ғайрирезидентҳо ва уҳдадориҳои резидентҳои Ҷумҳурии Тоҷикистон дар назди ғайрирезидентҳоро инъикос менамояд.

Дороиҳо ва уҳдадориҳо ба сармоягузориҳои мустақим, сармоягузориҳои ҷомадонӣ, воситаҳои ҳосилавии молиявӣ, дигар сармоягузориҳо ва дороиҳои захиравӣ (танҳо барои дороиҳо) тақсим мешаванд.

Тафовут байни дороиҳои молиявии берунаи мамлакат ва уҳдадориҳои он дар назди дигар кишварҳо мавқеи сармоягузориҳои байналмилалии соф ба ҳисоб рафта, талаботи соф (агар тафовут мусбат бошад) ё уҳдадориҳои софро (агар тафовут манфӣ бошад) нисбат ба дигар кишварҳо нишон медиҳад.

Тафовут байни маълумотҳои мавқеи сармоягузориҳои байналмилалӣ дар санаҳои гуногун (масалан, дар аввал ва охири давраи муайян) ҷомадонӣ тағйироти зерини дороиҳо ва уҳдадориҳои молиявиро нишон медиҳад:

- амалиётӣ - дар натиҷаи амалиёт бо ғайрирезидентҳо ба амал омада, ба нишондиҳандаҳои ҳисоби молиявии тавозуни пардохт пурра мувофиқат мекунад;

- тағйироти арзиш - дар натиҷаи лаппиши қурби асъор, нархгузори дар бозор, тағйирёбии захираҳо аз ҳисоби тағйироти нархи захираҳои ба ҳисоб гирифташаванда ва дигар тағйироти дар давоми давраи муайян ба амал омада;

- дигар тағйиротҳо - дар натиҷаи бознигарии таснифи амалиёт (масалан, гузариш аз сармоягузориҳои ҷомадонӣ ба сармоягузориҳои мустақим, тақсимоти/бекор кардани ҲМҚ ва монетизатсияи/демонетизатсияи тилло), доираи гуногуни фарогирии респондентҳо ё аз ҳисоб хориҷ кардани қарзҳо аз тарафи қарздохон ба амал омада.

Мавқеи сармоягузориҳои байналмилалӣ бо тавозуни пардохт алоқаи мустақим дорад. Усулҳо ва концепсияҳои, ки ҳангоми таҳияи мавқеи сармоягузориҳои байналмилалӣ истифода мешаванд, ба усулҳои таҳияи тавозуни пардохт (усулҳои ҳудуди иқтисодии мамлакат, мансубияти резидент, принципҳои баҳодихӣ, вақти сабти амалиёт ва ғ.) мутобиқат доранд.

Сохтори нишондиҳандаҳои мавқеи сармоягузориҳои байналмилалӣ ба сохтори ҳисоби молиявии тавозуни пардохт мувофиқат мекунад. Ҳисоботи омории мавқеи сармоягузориҳои байналмилалӣ аз рӯи бахшҳои институтсионалии иқтисодиёт (бахши идоракунии давлатӣ, бонки марказӣ, ташкилотҳои амонатӣ ва дигар бахшҳо) ва аз рӯи категорияҳои функционалӣ (сармоягузориҳои мустақим,

сармоягузориҳои чомадонӣ, воситаҳои ҳосилавии молиявӣ ва опсиони саҳмияҳо барои кормандон, дигар сармоягузориҳо, дороиҳои захиравӣ) пешниҳод мегардад.

Ҳангоми таҳия кардани мавқеи сармоягузориҳои байналмилалӣ ҳамон манбаъҳои маълумоте истифода мегардад, ки зимни таҳияи ҳисоби молиявии тавозуни пардохт, истифода мешаванд. Манбаъҳои асосии маълумотҳо инҳо мебошанд:

- Вазорати молияи Ҷумҳурии Тоҷикистон дар бораи қарзи берунаи Ҷумҳурии Тоҷикистон;

- Агентии омили назди Президенти Ҷумҳурии Тоҷикистон дар бораи сармоягузориҳои хориҷӣ, қарзи берунаи кредиторӣ ва дебитории корхонаҳо, гардиши маблағҳои корхонаҳо дар суратҳисобҳои бонкҳои хориҷӣ;

- ҳисоботҳои бонкӣ дар бораи дороиҳо ва уҳдадориҳои хориҷии Бонки миллии Тоҷикистон, ташкилотҳои амонатӣ ва дигар ташкилотҳои молиявии Ҷумҳурии Тоҷикистон, инчунин ҳисоботи бонкӣ дар бораи пардохтҳо аз рӯи амалиёти иқтисодии хориҷӣ.

Барои муқоиса дар сатҳи байналмилалӣ маълумотҳои омории мавқеи сармоягузориҳои байналмилалӣ бо доллари ИМА ифода карда мешавад.

Мавқеи сармоягузориҳои байналмилалӣ ҳар се моҳ 90-ум рӯз пас аз давраи ҳисоботӣ таҳия карда мешавад.

Ҳисоботи омории мавқеи сармоягузориҳои байналмилалӣ ҳар се моҳ дар сомонии расмии Бонки миллии Тоҷикистон дар нашрияи “Тавозуни пардохт, мавқеи сармоягузориҳои байналмилалӣ ва қарзи маҷмӯии берунаи Ҷумҳурии Тоҷикистон” то санаи 20 январ, 20 апрел, 20 июл ва 20 октябр бо се забон: тоҷикӣ, русӣ ва англисӣ ҷойгир карда мешавад.

Методологические комментарии к Международной инвестиционной позиции

Международная инвестиционная позиция формируется на основании требований 6-го издания Руководства по «Платёжному балансу и международной инвестиционной позиции» (МВФ, 2009г.).

Международная инвестиционная позиция – статистический отчет, отражающий стоимость финансовых активов резидентов Республики Таджикистан, в том числе в форме требований к нерезидентам и обязательства резидентов Республики Таджикистан перед нерезидентами в течение определенного времени.

Активы и обязательства подразделяются на прямые инвестиции, портфельные инвестиции, производные финансовые инструменты, другие инвестиции и резервные активы (только для активов).

Разница между внешними финансовыми активами страны и её обязательствами перед другими странами представляет собой чистую Международную инвестиционную позицию, составляющее либо чистое требование (если разница положительная), либо чистое обязательство (если разница отрицательная) в отношении остального мира.

Разность между данными международной инвестиционной позиции по состоянию на разные даты (например, на начало и конец определенного периода) отражает совокупность следующих изменений финансовых активов и обязательств:

- операционных, произошедших в результате операций с нерезидентами, которые полностью соответствуют показателям финансового счета платежного баланса;
- стоимостных, произошедших в результате колебаний курсов валют, рыночных котировок, изменение стоимости запасов за счет изменения цен учитываемых ресурсов и других изменений, имевших место на протяжении определенного периода;
- прочих изменений, произошедших в результате пересмотра классификации операции (например, переход из портфельных инвестиций в прямые инвестиции, распределения/аннулирования СДР и монетизации/демонетизации золота), различного охвата респондентов или списания долгов кредитором.

Международная инвестиционная позиция имеет прямую взаимосвязь с платежным балансом. Принципы и концепции, используемые при составлении международной инвестиционной позиции, соответствуют принципам составления платежного баланса (принципы экономической территории страны, резидентская принадлежность, принципы оценки и времени регистрации операций и др.).

Структура показателей международной инвестиционной позиции соответствует структуре финансового счета платежного баланса. Статистический отчет международной инвестиционной позиции представляется по институциональным секторам экономики (сектор государственного управления, центральный банк, депозитные организации и прочие секторы) и по функциональным категориям (прямые инвестиции, портфельные инвестиции, производные финансовые инструменты и опционы на акции для работников, другие инвестиции, резервные активы).

При составлении международной инвестиционной позиции используются те же источники информации, что и при составлении финансового счета платежного баланса. Основными из них являются сведения из:

- Министерства финансов Республики Таджикистан о внешнем долге Республики Таджикистан;

- Агентства по статистике при Президенте Республики Таджикистан об иностранных инвестициях, внешней кредиторской и дебиторской задолженности предприятий, движение средств предприятий на счетах в банках за рубежом;

- банковская отчетность об иностранных активах и обязательствах Национального банка Таджикистана, депозитных и прочих финансовых организаций Республики Таджикистан, а также банковская отчетность о платежах по внешнеэкономическим операциям.

Международная инвестиционная позиция для обеспечения международной сопоставимости разрабатывается в долларах США.

Статистический отчет по международной инвестиционной позиции формируется ежеквартально на 90-й день после отчетного периода.

Международная инвестиционная позиция публикуется на ежеквартальной основе на сайте Национального банка Таджикистана, в издании «Платёжный баланс, международная инвестиционная позиция и валовой внешний долг Республики Таджикистан» до 20 января, 20 апреля, 20 июля и 20 октября на трёх языках: таджикском, русском и английском.

Methodological comments to International Investment Position

The International Investment Position is compiled on the basis of the 6-th edition of the Manual of “Balance of Payments and International Investment Position” (IMF, 2009).

International Investment Position is a statistical report which reflects the cost of financial assets of residents of the Republic of Tajikistan, including claims to non-residents and liabilities of residents of the Republic of Tajikistan to non-residents for the certain period.

Assets and liabilities are divided into direct investments, portfolio investments, financial derivatives, other investments and reserve assets (for assets only).

The difference between country's external financial assets and its liabilities to other countries is a net International Investment Position, which shows either a net claim (if the difference is positive) or a net liability (if the difference is negative) to other countries of the world.

The difference between the data of International Investment Position on different dates (for example, at the beginning and at the end of a certain period) reflects the following changes in financial assets and liabilities:

- changes due to transactions, that occurred as a result of transactions with non-residents, which fully comply with the financial account of the balance of payments;
- value changes, resulting from exchange rate fluctuations, market quotations, changes in the value of stocks, due to changes in prices of resources taken into account, and other changes that occurred during a certain period;
- other changes resulting from the revision of classification of operations (for example, a transition from portfolio investment to direct investment, distribution/cancellation of SDR and monetization/demonetization of gold), different coverage of respondents or cancellation of debts by the lender.

The International Investment Position has a direct relationship with balance of payments. The principles and concepts applied in the preparation of International Investment Position correspond to principles of the balance of payments (principles of the economic territory of the country, residence, principles of valuation and time of registration of transactions, etc.).

The indicator's structure of International Investment Position corresponds to the structure of financial account of balance of payments. The statistical report IIP is presented by institutional sectors of the economy (General government, central bank, deposit-taking corporations, except central bank and other sectors) and by functional categories (direct investment, portfolio investment, financial derivatives, other investments and reserve assets).

In compiling the International Investment Position the same sources of information, which is used in the preparation of the financial account of balance of payments, is used. The main sources are the data provided by:

- Ministry of Finance of the Republic of Tajikistan on the external debt of the Republic of Tajikistan;

- Statistics Agency under the President of the Republic of Tajikistan on foreign investments, foreign payables and receivables of enterprises, financial flows of enterprises in accounts with banks abroad;

- bank statements on foreign assets and liabilities of the National Bank of Tajikistan, banks and micro-deposit institutions of the Republic of Tajikistan, banking report on payments by foreign economic operations.

The International Investment Position for international comparability is indicated in US dollars.

The statistical report on the International Investment Position is generated quarterly on the 90-th day after the reporting period.

International Investment Position is posted on a quarterly basis on the website of the National Bank of Tajikistan in edition of "Balance of Payments, International Investment Position and External Debt of the Republic of Tajikistan" until March 20, June 20, September 20 and December 20 in three languages: tajik, russian and english.

III. Қарзи маҷмӯии берунаи Ҷумҳурии Тоҷикистон

Таҳлили қарзи маҷмӯии берунаи Ҷумҳурии Тоҷикистон

Қарзи маҷмӯии берунаи Ҷумҳурии Тоҷикистон ба санаи 30 сентябри соли 2023 маблағи 6,1 млрд. долл. ИМА-ро ташкил намуда, аз 1 январи соли 2023 ба маблағи 224,1 млн. долл. ИМА ё 3,5 Ҷоиз кам гардид. Лоиҳаҳои маблағгузоришаванда асосан барои ислоҳоти соҳаҳои бахши давлатӣ, ҳифзи иҷтимоии аҳоли, нақлиёт ва телекоммуникатсия, барномаи барқарорсозии зерсохторҳо, инчунин барои рушди низоми молиявӣ ва рушди соҳибқориҳои хурду миёна равона шудаанд (ҷадвали 1).

Ҷадвали 1. Тағйирёбии қарзи маҷмӯии берунаи Ҷумҳурии Тоҷикистон аз рӯи бахшҳои иқтисодӣ

(млн. долл. ИМА)

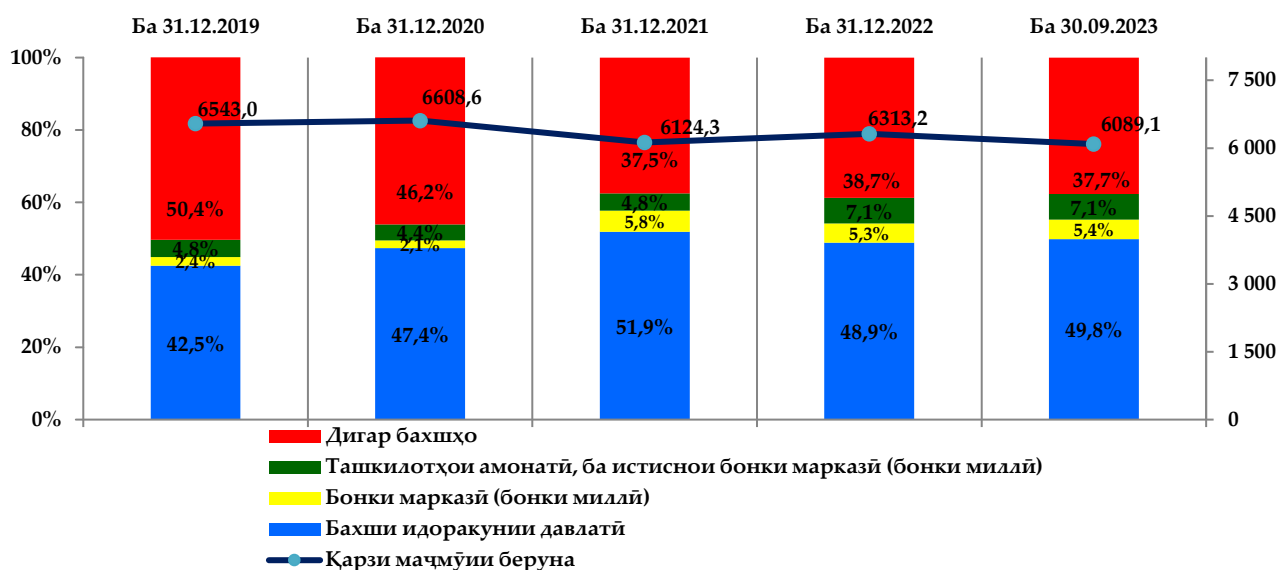
№	Нишондиҳандаҳо	Давра		Тағйирот нисбат ба аввали давраи ҳисоботӣ	
		Ба 31.12.2022	Ба 30.09.2023	млн. долл. ИМА	%
1.	Бахши идоракунии давлатӣ	3 087,6	3 033,1	- 54,4	- 1,8
2.	Бонки марказӣ (бонки миллӣ)	334,4	328,6	- 5,9	- 1,8
3.	Ташкилотҳои амонатӣ, ба истиснои бонки марказӣ (бонки миллӣ)	446,3	432,3	- 14,0	- 3,1
4.	Дигар бахшҳо:	2 444,9	2 295,2	- 149,7	- 6,1
	Аз ҷумла, қарздорони байни субъектҳо	1 672,5	1 489,9	- 166,8	- 10,0
	Ҷамағӣ:	6 313,2	6 089,1	- 224,1	- 3,5

Манбаъ: Бонки миллии Тоҷикистон, Вазорати молияи Ҷумҳурии Тоҷикистон

Дар сохтори қарзи маҷмӯии беруна аз рӯи вазни қиёсӣ 49,8 Ҷоизро бахши идоракунии давлатӣ, 5,4 Ҷоизро бонки марказӣ (бонки миллӣ), 7,1 Ҷоизро ташкилотҳои амонатӣ, ба истиснои бонки марказӣ (бонки миллӣ) ва 37,7 Ҷоизро дигар бахшҳо ташкил медиҳанд.

Диаграммаи 1. Сохтори қарзи маҷмӯии берунаи Ҷумҳурии Тоҷикистон аз рӯи бахшҳои иқтисодӣ

(млн. долл. ИМА)



Қарзи маҷмӯии беруна аз рӯи муҳлати пардохт. Қарзи маҷмӯии беруна ба санаи 30 сентябри соли 2023 аз рӯи қарздории кӯтоҳмуҳлат 11,2 фоиз (ё 683,0 млн. долл. ИМА) ва қарздории дарозмуҳлат 88,8 фоиз (ё 5 406,2 млн. долл. ИМА)-ро ташкил намуд.

Аз ҳаҷми умумии қарздории кӯтоҳмуҳлати хориҷӣ қарздории дигар бахшҳо 70,2 фоиз, ташкилотҳои амонатӣ, ба истиснои бонки марказӣ (бонки миллӣ) 29,6 фоиз, ва бонки марказӣ (бонки миллӣ) 0,2 фоизро ташкил намуд.

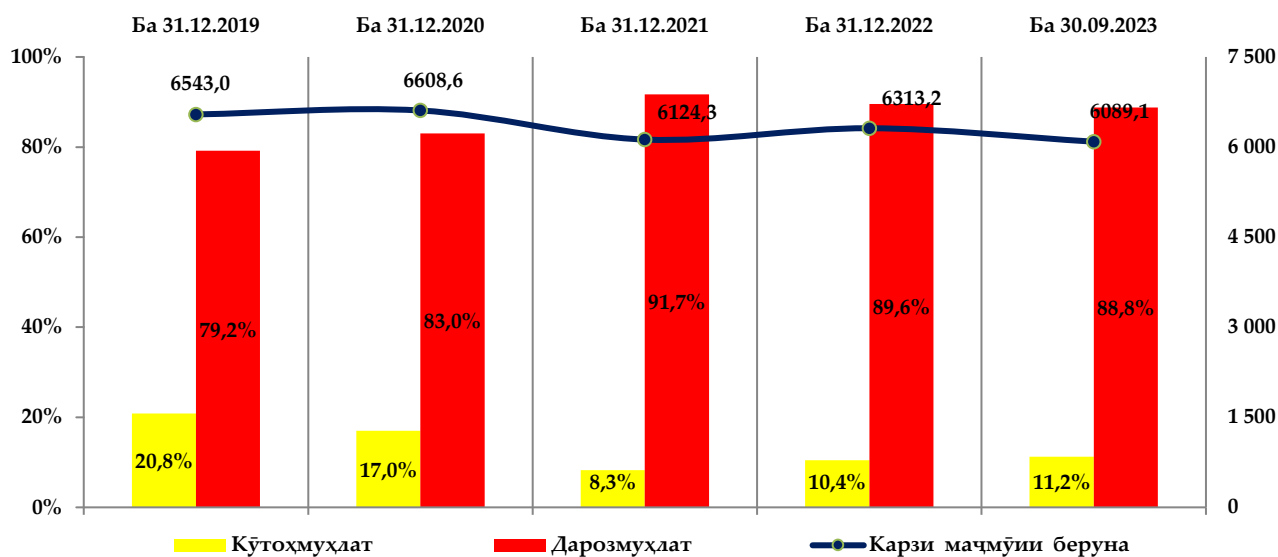
Қарздории кӯтоҳмуҳлати дигар бахшҳо (бо муҳлати пардохташ то як сол) аз 1 январи соли 2023 ба маблағи 43,9 млн. долл. ИМА ё 10,1 фоиз зиёд гардид, ки он асосан аз ҳисоби амалиётҳои иқтисодии хориҷии ташкилотҳои ғайриомолиявӣ аз рӯи қарзу пешпардохти савдо ба амал омад.

Қарздории дарозмуҳлати дигар бахшҳо (бо муҳлати пардохти зиёда аз як сол) аз 1 январи соли 2023 ба маблағи 248,1 млн. долл. ИМА ё 4,4 фоиз кам гардиданд.

Аз ҳаҷми умумии қарздории дарозмуҳлати хориҷӣ қарздории бахши идоракунии давлатӣ – 56,1 фоиз, дигар бахшҳо – 33,6 фоиз, бонки марказӣ (бонки миллӣ) – 6,1 фоиз ва ташкилотҳои амонатӣ, ба истиснои бонки марказӣ (бонки миллӣ) – 4,3 фоизро ташкил намуд.

Диagramмаи 2. Сохтори қарзи маҷмӯии берунаи Ҷумҳурии Тоҷикистон аз рӯи муҳлати пардохт

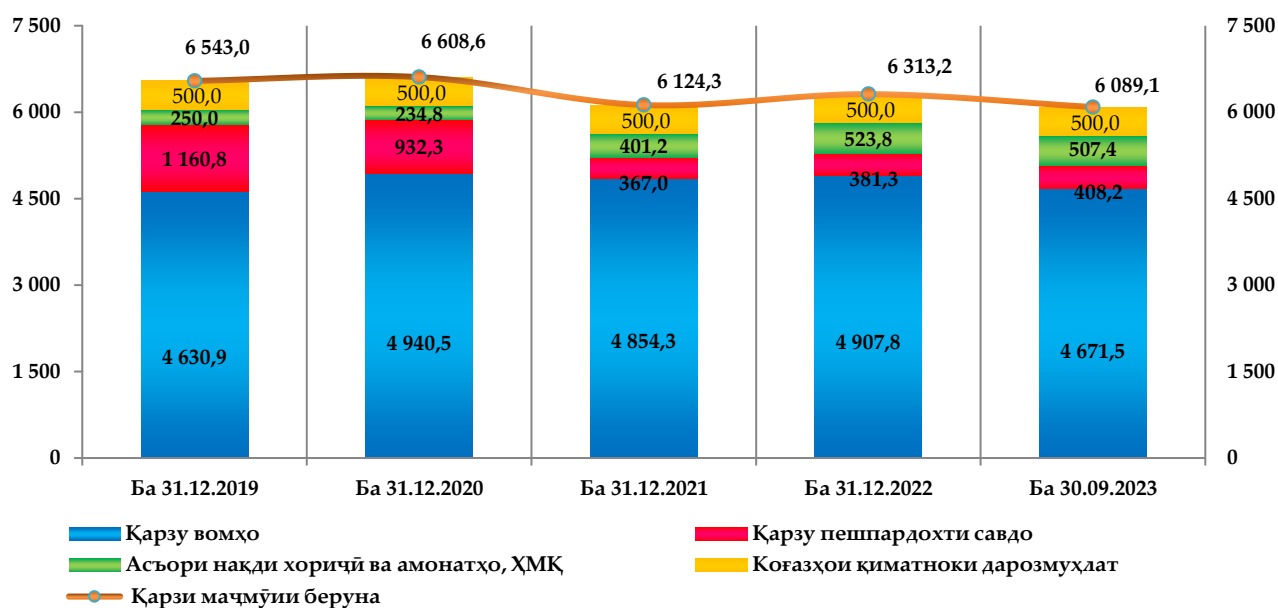
(млн. долл. ИМА)



Қарзи маҷмӯии беруна аз рӯи воситаҳои молиявӣ. Дар сохтори қарзи маҷмӯии беруна ба санаи 30 сентябри соли 2023 қарзу вомҳои хориҷии ҷалбшуда ба маблағи 4,7 млрд. долл. ИМА (76,7 Ҷоизи қарзи маҷмӯии беруна), қарзу пешпардохти савдо 0,4 млрд. долл. ИМА (6,7 Ҷоизи қарзи маҷмӯии беруна), асьори нақди хориҷӣ ва амонатҳо, ҳуқуқи махсуси қарзгирӣ 0,5 млрд. долл. ИМА-ро (8,3 Ҷоизи қарзи маҷмӯии беруна), инчунин қоғазҳои қиматноки дарозмуҳлат (ухдадорихои хориҷии Ҳукумат аз рӯи евробондҳо) 0,5 млрд. долл. ИМА (8,2 Ҷоизи қарзи маҷмӯии беруна) ташкил намуд.

Диagramмаи 3. Сохтори қарзи маҷмӯии беруна аз рӯи воситаҳои молиявӣ

(млн. долл. ИМА)



Ба санаи 30 сентябри соли 2023 қарзи берунаи бахши давлатӣ дар ифодаи васеъ ва қарзи таҳти кафолати давлат 3,9 млрд. долл. ИМА (33,1 фоизи ММД)-ро ташкил намуда, аз 1 январи соли 2023 ба андозаи 1,0 фоиз коҳиш ёфт. Тағйирот асосан аз ҳисоби кам гардидани уҳдадориҳо вобаста ба қарзу вомҳои ҷалбшуда ва қарзу пешпардохти савдо ба амал омад.

Қарзи берунаи корхона ва ташкилотҳои таҳти кафолати давлат қарордошта ба санаи 30 сентябри соли 2023 маблағи 141,0 млн. долл. ИМА-ро ташкил намуда, аз 1 январи соли 2023 ба андозаи 0,2 фоиз афзуд (ҷадвали 2).

Ҷадвали 2. Қарзи берунаи бахши давлатӣ дар ифодаи васеъ

(млн. долл. ИМА)

	Ба 31.12.2022	Ба 30.09.2023	Тағйирот нисбат ба аввали давраи ҳисоботӣ (маблағ)	Тағйирот нисбат ба аввали давраи ҳисоботӣ (фоиз)
Қарзи берунаи бахши давлатӣ дар ифодаи васеъ	3 961,3	3 923,5	-37,8	-1,0
<i>нисбат ба қарзи маҷмӯии беруна, %</i>	<i>62,7</i>	<i>64,4</i>	<i>x</i>	<i>1,7 б.ф.</i>
<i>нисбат ба ММД, %</i>	<i>37,8</i>	<i>33,1</i>	<i>x</i>	<i>-4,6 б.ф.</i>
<i>аз ҷумла:</i>				
Қарзи бахши идоракунии давлатӣ	3 087,6	3 033,1	-54,4	-1,8
<i>нисбат ба қарзи маҷмӯии беруна, %</i>	<i>48,9</i>	<i>49,8</i>	<i>x</i>	<i>0,9 б.ф.</i>
<i>нисбат ба ММД, %</i>	<i>29,4</i>	<i>25,6</i>	<i>x</i>	<i>-3,8 б.ф.</i>
Бонки марказӣ (бонки миллӣ)	334,4	328,6	-5,9	-1,8
<i>нисбат ба қарзи маҷмӯии беруна, %</i>	<i>5,3</i>	<i>5,4</i>	<i>x</i>	<i>0,1 б.ф.</i>
<i>нисбат ба ММД, %</i>	<i>3,2</i>	<i>2,8</i>	<i>x</i>	<i>-0,4 б.ф.</i>
Қарзи корхона ва ташкилотҳои таҳти назорати давлат қарордошта	539,3	561,8	22,6	4,2
<i>нисбат ба қарзи маҷмӯии беруна, %</i>	<i>8,5</i>	<i>9,2</i>	<i>x</i>	<i>0,7 б.ф.</i>
<i>нисбат ба ММД, %</i>	<i>5,1</i>	<i>4,7</i>	<i>x</i>	<i>-0,4 б.ф.</i>
<i>аз ҷумла, қарзи берунаи таҳти кафолати давлат қарордошта</i>	<i>140,7</i>	<i>141,0</i>	<i>0,3</i>	<i>0,2</i>

Нишондиҳандаҳои нисбии қарзи беруна. Ба ҳолати 30 сентябри соли 2023 ҳаҷми қарзи маҷмӯии беруна 51,4 фоиз нисбат ба ММД ҷамъбаст гардида, аз 1 январи соли 2023 – 8,8 банди фоизӣ кам гардид.

Қарзи берунаи соф, ки ҳамчун тафовут байни қарзи маҷмӯии беруна ва дороиҳои хоричӣ дар шакли воситаҳои қарзӣ ҳисоб карда мешавад 5,1 млрд.

долл. ИМА-ро ташкил намуда, аз 1 январи соли 2023 ба маблағи 328,7 млн. долл. ИМА кам гардид.

Ба санаи 30 сентябри соли 2023 тамоми бахшҳои иқтисодӣ, ба истиснои бонки марказӣ (бонки миллӣ) дар назди кишварҳо ва субъектҳои хориҷӣ “қарзгирандаҳои соф” ба ҳисоб мераванд.

Таносуби қарзи маҷмӯии беруна нисбат ба ҳаҷми содироти молу хизматрасонӣ 3,5 маротибаро ташкил намуд. Қарзи маҷмӯии беруна ба ҳар сари аҳоли ба санаи 30 сентябри соли 2023 – 596,2 долл. ИМА-ро ташкил намуда, аз 1 январи соли 2023 ба маблағи 33,9 долл. ИМА кам гардидааст.

Дороиҳои захиравии байналмилалӣ ба санаи 30 сентябри соли 2023 – 438,3 фоизи қарзи берунаи кӯтоҳмуҳлатро пӯшонидани, аз 1 январи соли 2023 – 138,8 банди фоизӣ кам гардидааст.

Дар давраи ҳисоботӣ барои хизматрасонии қарзу вомҳои хориҷӣ 390,9 млн. долл. ИМА ё 37,1 фоизи содироти молу хизматрасонӣ равона карда шуда, аз он пардохтҳо барои пӯшонидани қарзи асосӣ 284,6 млн. долл. ИМА ё 27,0 фоизи содироти молу хизматрасониро ташкил намуд (ҷадвали 3).

Ҷадвали 3. Нишондиҳандаҳои устувории қарзи беруна

	31.12.2019	31.12.2020	31.12.2021	31.12.2022	30.09.2023
Қарзи маҷмуии беруна/ ММД (бо %) 1/	80,6	82,6	68,5	60,2	51,4
Қарзи маҷмуии беруна /Содирот (бо %) 2/	524	469,0	274,2	360,2	347,4
Захираҳои байналмилалӣ/ Қарзи маҷмуии берунаи кӯтоҳмуҳлат (бо %) 3/	107,5	199,4	609,2	577,1	438,3
Қарзи маҷмуии беруна ба сари аҳоли (бо долл. ИМА) 4/	703,7	699,8	623,5	630,1	596,2
Пардохтҳо аз рӯи хизматрасонии қарзи маҷмуии беруна/ ММД (бо %) 5/	7,2	4,4	5,7	4,0	2,0
Пардохтҳо аз рӯи хизматрасонии қарзи маҷмуии беруна/ Содирот (бо %) 6/	46,7	25,0	23,3	24,1	22,5

1/ Таносуби ҳаҷми қарзи маҷмуии беруна нисбат ба ММД (ҳаҷми ММД дар 12 моҳи охир)

2/ Таносуби ҳаҷми қарзи маҷмуии беруна нисбат содироти молу хизматрасонӣ (ҳаҷми солони содирот)

3/ Пӯшонидани қарзи маҷмуии берунаи кӯтоҳмуҳлат аз рӯи муҳлати ибтидоии пардохт бо захираҳои байналмилалӣ

4/ Шумораи аҳоли аз рӯи маълумотҳои Агентии омили назди Президенти Ҷумҳурии Тоҷикистон дар охири давра

5/ Таносуби маблағҳои пардохтии қарзи маҷмуии беруна нисбат ба ММД

6/ Таносуби маблағҳои пардохтии қарзи беруна (қарзи асосӣ ва фоизҳо) дар давра нисбат ба ҳаҷми содироти молу хизматрасонӣ дар давра

III. Валовой внешний долг Республики Таджикистан

Анализ валового внешнего долга Республики Таджикистан

Валовой внешний долг Республики Таджикистан на 30 сентября 2023 года сложился в размере 6,1 млрд. долл. США, сократившись с 1 января 2023 года на 224,1 млн. долл. США, или на 3,5%. Финансируемые проекты в основном были направлены на реформу государственного сектора, социальной защиты населения, транспорта и телекоммуникации, программы восстановления инфраструктур, а также на развитие финансовой системы, а также малого и среднего бизнеса (таблица 1).

Таблица 1. Изменение валового внешнего долга Республики Таджикистан по секторам экономики

(млн. долл. США)

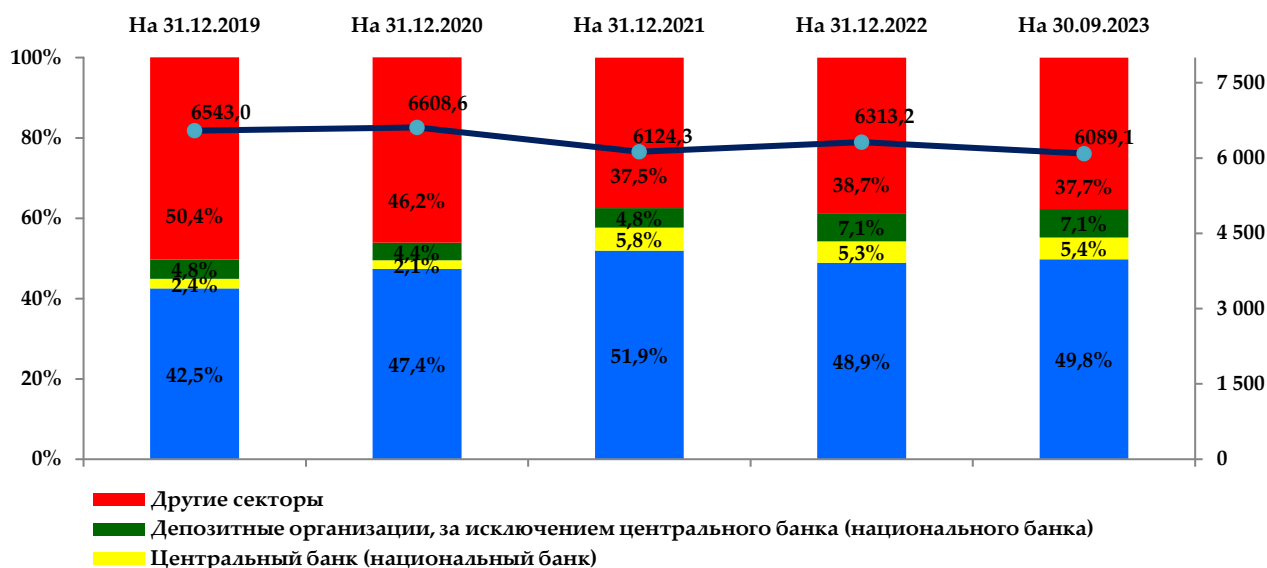
№	Показатели	Период		Изменение по сравнению к началу отчётного периода	
		На 31.12.2022	На 30.09.2023	млн. долл. США	%
1.	Сектор государственного управления	3 087,6	3 033,1	- 54,4	- 1,8
2.	Центральный банк (национальный банк)	334,4	328,6	- 5,9	- 1,8
3.	Депозитные организации, за исключением центрального банка (национального банка)	446,3	432,3	- 14,0	- 3,1
4.	Другие секторы:	2 444,9	2 295,2	- 149,7	- 6,1
	в том числе:				
	задолженность между субъектами	1 672,5	1 489,9	- 166,8	- 10,0
	Всего:	6 313,2	6 089,1	- 224,1	- 3,5

Источник: Национальный банк Таджикистана, Министерство финансов Республики Таджикистан

В структуре валового внешнего долга удельный вес сектора государственного управления составляет 49,8%, центрального банка (национального банка) 5,4%, депозитных организаций, за исключением центрального банка (национального банка) 7,1% и других секторов 37,7%.

Диаграмма 1. Структура валового внешнего долга Республики Таджикистан по экономическим секторам

(млн. долл. США)



Валовой внешний долг по срокам погашения. Валовой внешний долг на 30 сентября 2023 года по краткосрочным обязательствам составил 11,2% (или 683,0 млн. долл. США) и долгосрочным обязательствам 88,8% (или 5 406,2 млн. долл. США).

Краткосрочные долговые обязательства других секторов составили 70,2%, депозитных организаций, за исключением центрального банка (национального банка) 29,6% и центрального банка (национального банка) 0,2% от общего объёма краткосрочных внешних обязательств.

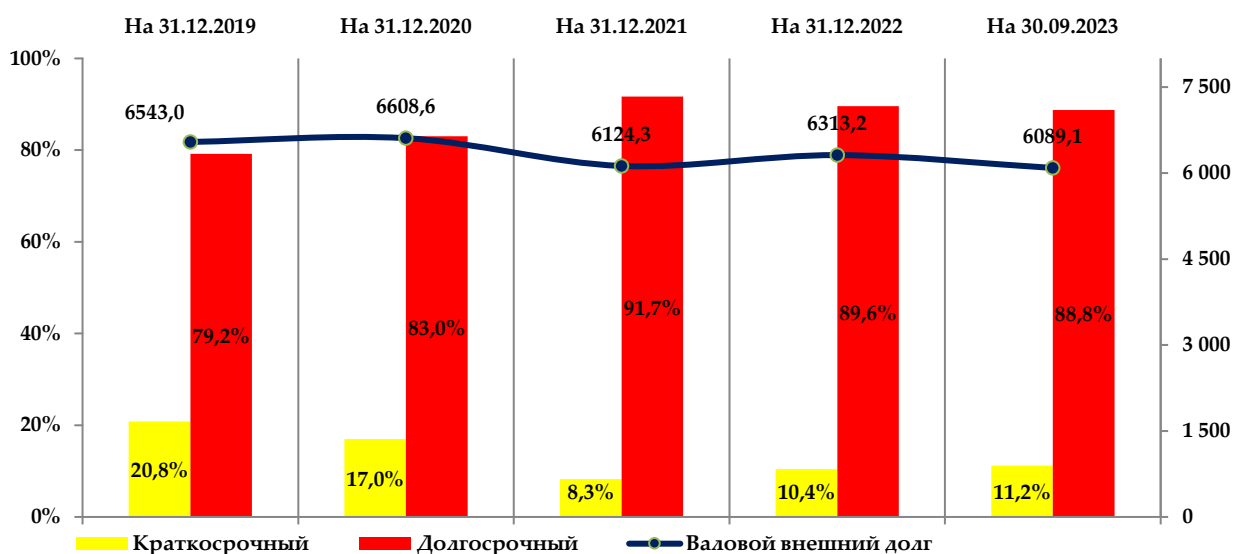
Краткосрочные долговые обязательства прочих секторов (со сроком погашения до одного года) с 1 января 2023 года увеличились на 43,9 млн. долл. США или на 10,1%, в основном за счёт внешнеэкономических операций нефинансовых предприятий по компоненту торговые кредиты и авансы.

Внешние долгосрочные обязательства (со сроком погашения свыше одного года) с 1 января 2023 года в частном секторе уменьшились на 248,1 млн. долл. США или 4,4%.

Долгосрочные долговые обязательства сектора государственного управления составили 56,1%, других секторов 33,6%, центрального банка (национального банка) 6,1% и депозитных организаций, за исключением центрального банка (национального банка) 4,3% от общего объёма долгосрочных внешних обязательств.

Диаграмма 2. Структура валового внешнего долга Республики Таджикистан по сроку погашения

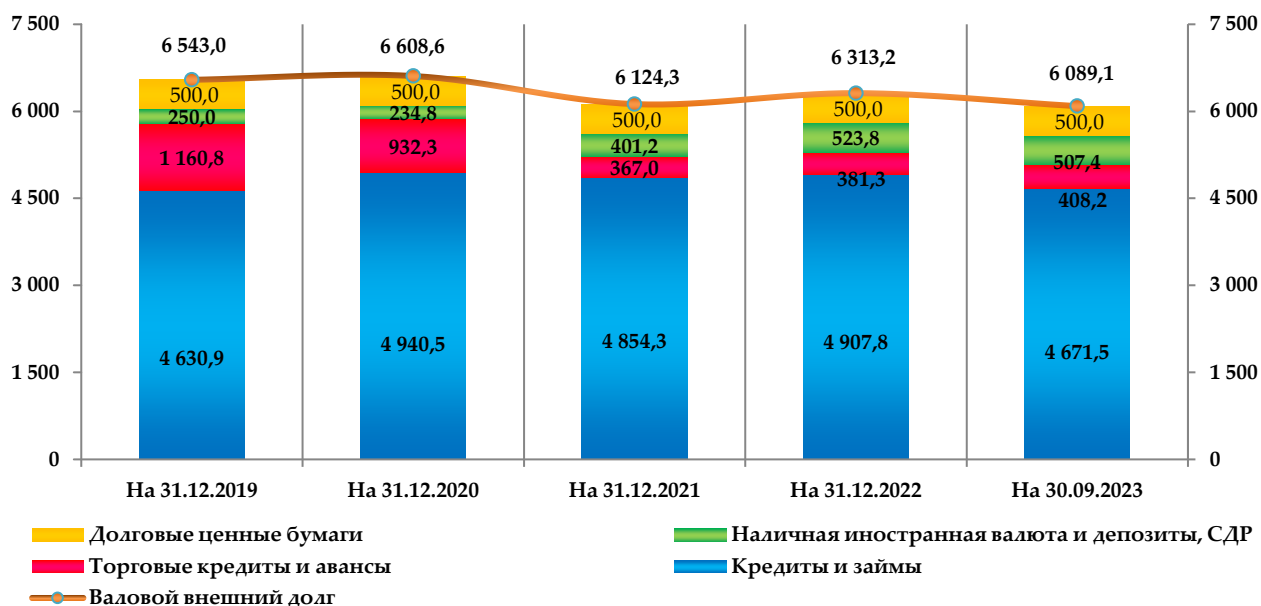
(млн. долл. США)



Валовой внешний долг по финансовым инструментам. На 30 сентября 2023 года в структуре валового внешнего долга преобладали привлеченные иностранные кредиты и займы составили 4,7 млрд. долл. США (76,7% от валового внешнего долга), торговые кредиты и авансы 0,4 млрд. долл. США (6,7% от валового внешнего долга), иностранная наличная валюта и депозиты, специальные права заимствования 0,5 млрд. долл. США (8,3% от валового внешнего долга), а также долговые ценные бумаги (обязательства Правительства по еврооблигациям) 0,5 млрд. долл. США (8,2% от валового внешнего долга).

Диаграмма 3. Структура валового внешнего долга по финансовым инструментам

(млн. долл. США)



На 30 сентября 2023 года внешний долг государственного сектора в расширенном определении и гарантированный государством долг составили 3,9 млрд. долл. США (33,1% к ВВП), снизившись с 1 января 2023 года на 1,0%. Изменения произошли в основном за счёт уменьшения обязательств по привлечённым кредитам и торговым кредитам и авансам.

Гарантированный государством внешний долг организаций и предприятий на 30 сентября 2023 года составил 141,0 млн. долл. США, увеличившись с 1 января 2023 года на 0,2% (таблица 2).

Таблица 2. Внешний долг государственного сектора в расширенном определении

(млн. долл. США)

	На 31.12.2022	На 30.09.2023	Изменения по сравнению к началу отчётного периода (сумма)	Изменения по сравнению к началу отчётного периода (процент)
Внешний долг государственного сектора в расширенном определении	3 961,3	3 923,5	-37,8	-1,0
<i>в % к валовому внешнему долгу</i>	62,7	64,4	<i>x</i>	1,7 п.п.
<i>в % к ВВП</i>	37,8	33,1	<i>x</i>	-4,6 п.п.
<i>в том числе:</i>				
Долг сектора государственного управления	3 087,6	3 033,1	-54,4	-1,8
<i>в % к валовому внешнему долгу</i>	48,9	49,8	<i>x</i>	0,9 п.п.
<i>в % к ВВП</i>	29,4	25,6	<i>x</i>	-3,8 п.п.
Центральный банк (национальный банк)	334,4	328,6	-5,9	-1,8
<i>в % к валовому внешнему долгу</i>	5,3	5,4	<i>x</i>	0,1 п.п.
<i>в % к ВВП</i>	3,2	2,8	<i>x</i>	-0,4 п.п.
Долг предприятий и организаций, контролируемых государством	539,3	561,8	22,6	4,2
<i>в % к валовому внешнему долгу</i>	8,5	9,2	<i>x</i>	0,7 п.п.
<i>в % к ВВП</i>	5,1	4,7	<i>x</i>	-0,4 п.п.
<i>в том числе гарантированный государством внешний долг</i>	140,7	141,0	0,3	0,2

Относительные показатели внешнего долга. По состоянию на 30 сентября 2023 года объём валового внешнего долга к ВВП сложился в размере 51,4%, снизившись с 1 января 2023 года на 8,8 процентных пункта.

Чистый внешний долг, рассчитываемый как разница между валовым внешним долгом и внешними активами в виде долговых инструментов, составил 5,1 млрд. долл. США и уменьшился с 1 января 2023 года на 328,7 млн. долл. США.

На 30 сентября 2023 года все сектора экономики, за исключением центрального банка (национального банка) остаются “чистыми заёмщиками” по отношению к остальному миру и внешним субъектам.

Соотношение валового внешнего долга к объёму экспорта товаров и услуг составило 3,5 раза. Валовой внешний долг на душу населения на 30 сентября 2023 года составил 596,2 долл. США, снизившись с 1 января 2023 года на 33,9 долл. США.

Международные резервные активы на 30 сентября 2023 года покрывают 438,3% краткосрочного внешнего долга, сократившись с 1 января 2023 года на 138,8 процентных пункта.

За отчетный период платежи по обслуживанию внешних кредитов и займов составили 390,9 млн. долл. США или 37,1% от экспорта товаров и услуг, из них выплаты на погашение основного долга составили 284,6 млн. долл. США или 27,0% от экспорта товаров и услуг (таблица 3).

Таблица 3. Показатели внешней долговой устойчивости

	31.12.2019	31.12.2020	31.12.2021	31.12.2022	30.09.2023
Внешний долг/ ВВП (в %) 1/	80,6	82,6	68,5	60,2	51,4
Внешний долг/ Экспорт (в %) 2/	524	469,0	274,2	360,2	347,4
Международные резервы/ Краткосрочный внешний долг (в %) 3/	107,5	199,4	609,2	577,1	438,3
Внешний долг на душу населения (в долл. США) 4/	703,7	699,8	623,5	630,1	596,2
Платежи по обслуживанию внешнего долга/ВВП (в %) 5/	7,2	4,4	5,7	4,0	2,0
Платежи по обслуживанию внешнего долга/ Экспорт (в %) 6/	46,7	25,0	23,3	24,1	22,5

1/ Соотношение объема внешнего долга к ВВП (объём ВВП за последние 12 месяцев)

2/ Соотношение объема внешнего долга и экспорта товаров и услуг (годовой объем экспорта)

3/ Покрытие краткосрочного внешнего долга по первоначальному сроку погашения международными резервами

4/ Численность населения по данным Агентства по статистике при Президенте Республики Таджикистан на конец периода

5/ Соотношение суммы платежей по внешнему долгу и объема ВВП

6/ Соотношение суммы платежей по внешнему долгу (основной долг и проценты) за период и объема экспорта товаров и услуг за период

III. Gross External Debt of the Republic of Tajikistan

Analysis of Gross External Debt of the Republic of Tajikistan

The Gross External Debt of the Republic of Tajikistan as of September 30, 2023 amounted to USD 6,1 billion, having decreased from the January 1, 2023 by USD 224,1 million or by 3,5%. Financed projects were mainly focused on reform of public sector, social protection, transport and telecommunications, infrastructure recovery program and also development of financial system of small and medium enterprises (Table 1).

Table 1. Dynamics of Gross External Debt of the Republic of Tajikistan by economic sectors

(million USD)

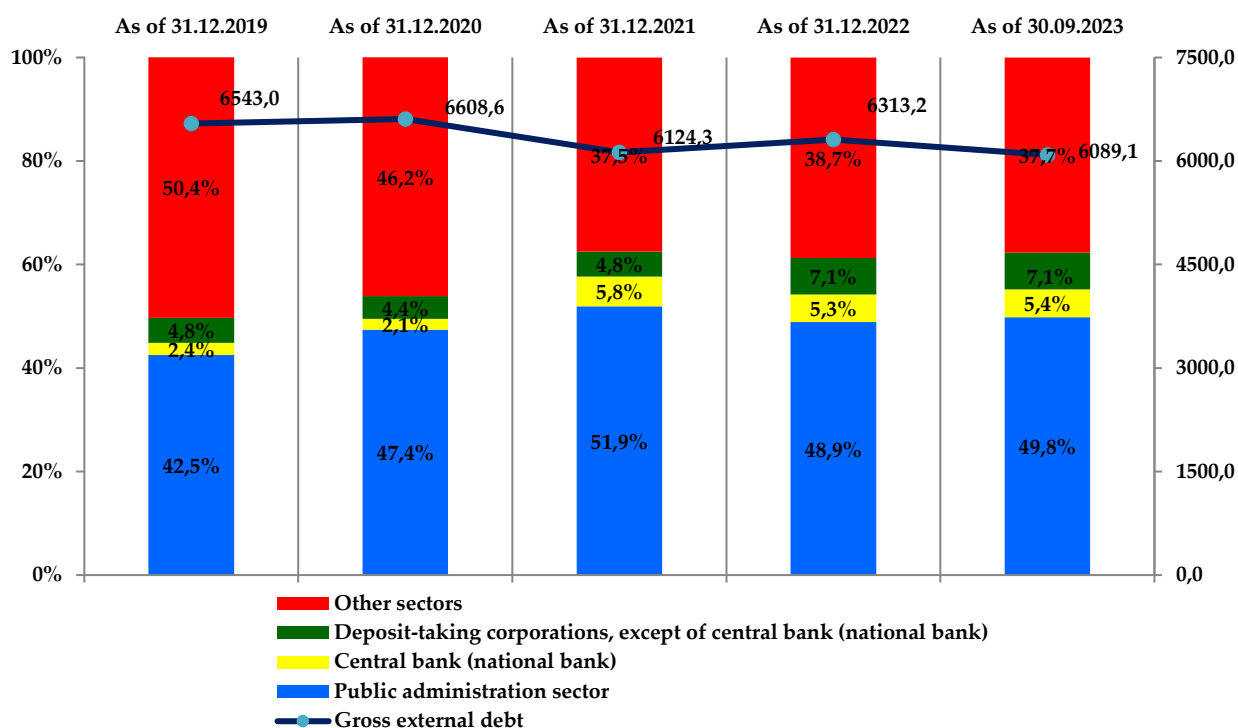
№	Indicators	Period		Change in compare with the beginning of accounting period	
		As of 31.12.2022	As of 30.09.2023	million USD	%
1.	Public administration sector	3 087,6	3 033,1	- 54,4	- 1,8
2.	Central bank (national bank)	334,4	328,6	- 5,9	- 1,8
3.	Deposit– taking corporations, except of central bank (national bank)	446,3	432,3	- 14,0	- 3,1
4.	Other sectors	2 444,9	2 295,2	- 149,7	- 6,1
	<i>including, inter-firm loans</i>	1 672,5	1 489,9	- 166,8	- 10,0
Total:		6 313,2	6 089,1	- 224,1	- 3,5

Source: National Bank of Tajikistan, Ministry of Finance of the Republic of Tajikistan

In Gross External Debt structure the specific weight of public administration sector stands at 49,8%, central bank (national bank)- 5,4%, deposit – taking corporations, except of central bank (national bank)- 7,1% and other sectors - 37,7%.

Diagram1. Structure of Gross External Debt of the Republic of Tajikistan by economic sectors

(million USD)



External debt by repayment periods. Gross External Debt as of September 30, 2023 on short-term liabilities amounted to 11,2% (or USD 683,0 million) and long-term liabilities 88,8% (or USD 5 406,2 million).

Short-term liabilities of other sectors totaled 70,2%, deposit-taking corporations, except of central bank (national bank) 29,6% and central bank (national bank) 0,2% from gross volume of short-term external liabilities.

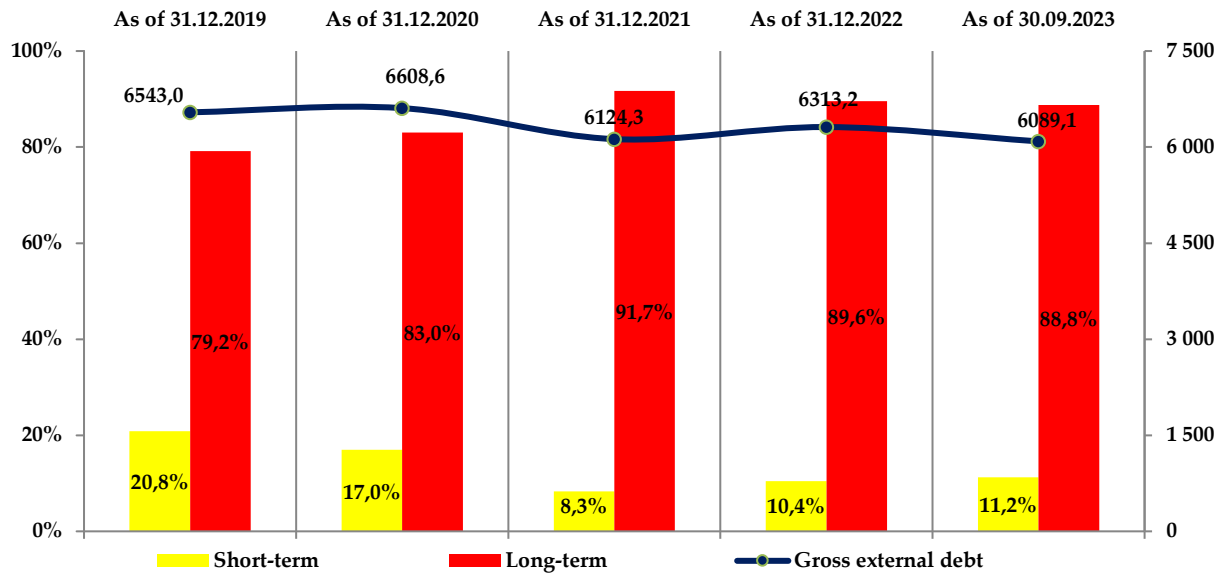
The short-term liabilities of other sectors (with repayment term till one year) have increased by USD 43,9 million or by 10,1% from the January 1, 2023, which was mainly by external economic operations of non-financial organizations on trade credit and advances.

Long-term liabilities of other sectors (with repayment term over one year) have decreased on USD 248,1 million or by 4,4% from the January 1, 2023.

Long-term liabilities of public administration sector amounted to 56,1%, other sectors - 33,6%, central bank (national bank) -6,1% and deposit-taking corporations, except of central bank (national bank) - 4,3% of total volume of long-term external liabilities.

Diagram2. Structure of Gross External Debt of the Republic of Tajikistan on period of payment

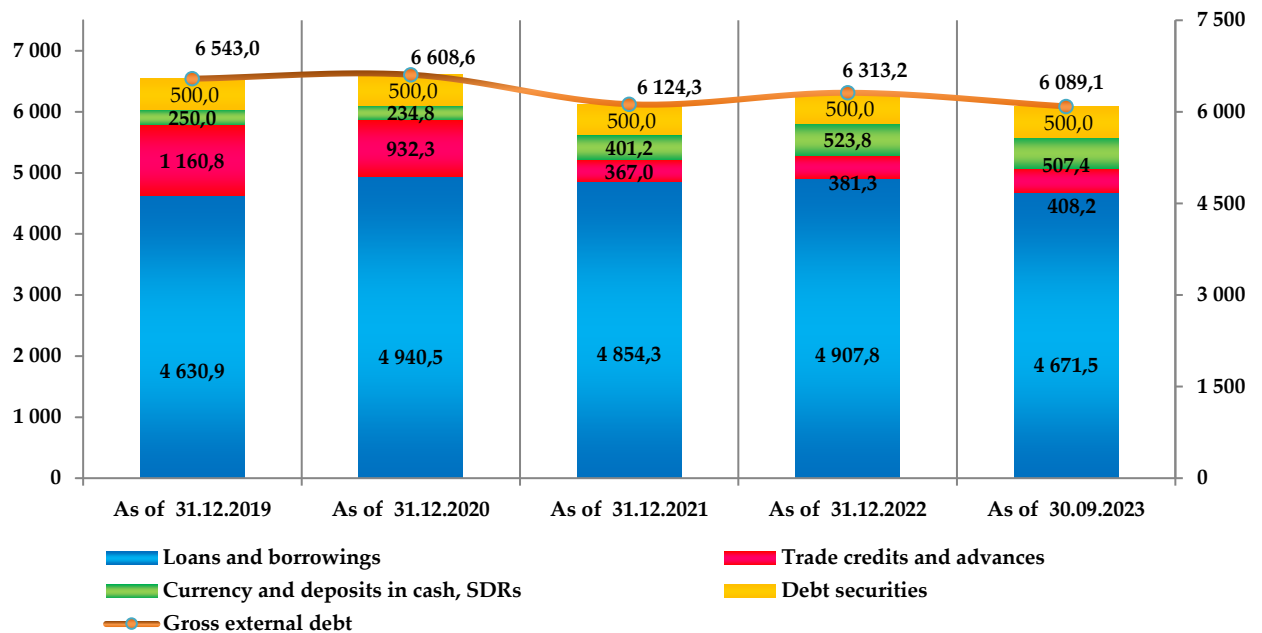
(million USD)



Gross External Debt by financial instruments. As of September 30, 2023, in the structure of external debt the attracted foreign loans and borrowings amounted to USD 4,7 billion (76,7% of Gross External Debt), trade credits and advance payments – USD 0,4 billion (6,7% of Gross External Debt), foreign currency and deposits in cash, SDRs – USD 0,5 billion (8,3% of Gross External Debt), also Government obligations under Eurobonds – USD 0,5 billion (8,2% of Gross External Debt) have prevailed.

Diagram 3. Structure of Gross External Debt by financial instruments

(million USD)



As of September 30, 2023, the external debt of public sector in broaden definition and state guaranteed debt amounted to USD 3,9 billion (33,1% to the GDP), having

decreased from the January 1, 2023 by 1,0%. The changes were facilitated by the decrease of liabilities on attracted loans and trade credit and advances.

The government guaranteed debt of enterprises and organizations as of September 30, 2023 totaled USD 141,0 million, having increased by 0,2% from the January 1, 2023 (Table 2).

Table 2. External debt of public sector in broaden definition

(million USD)

	On 31.12.2022	On 30.09.2023	Change in compare with the beginning of accounting period (amount)	Change in compare with the beginning of accounting period (%)
External debt of the public sector in broaden definition	3961,3	3923,5	-37,8	-1,0
in % to the total external debt	62,7	64,4	x	1,7 б.ф.
in % to the GDP	37,8	33,1	x	-4,6 б.ф.
including:				
Public sector	3087,6	3033,1	-54,4	-1,8
in % to the total external debt	48,9	49,8	x	0,9 б.ф.
in % to the GDP	29,4	25,6	x	-3,8 б.ф.
Central bank (national bank)	334,4	328,6	-5,9	-1,8
in % to the total external debt	5,3	5,4	x	0,1 б.ф.
in % to the GDP	3,2	2,8	x	-0,4 б.ф.
Debt of organizations and enterprises, under state control	539,3	561,8	22,6	4,2
in % to the total external debt	8,5	9,2	x	0,7 б.ф.
in % to the GDP	5,1	4,7	x	-0,4 б.ф.
<i>including, debt of organizations, guaranteed by the Government</i>	140,7	141,0	0,3	0,2

Ratio of external debt. As of September 30, 2023 the volume of Gross External Debt to the GDP amounted to 51,4% having decreased from the January 1, 2023 by 8,8 percentage point.

The net external debt calculated as a difference between Gross External Debt and external assets in form of debt instruments amounted to USD 5,1 billion and decreased from the January 1, 2023 by USD 328,7 million.

As of September 30, 2023 all sectors of the economy, except of central bank (national bank) remain as “net borrowers” in relation to other countries and foreign entities.

Interrelation of external debt to export volume of goods and services amounted to 3,5 times. Gross External Debt per capita as of September 30, 2023 amounted to USD 596,2 having decreased from the January 1, 2023 by 33,9 USD.

International reserve assets as of September 30, 2023 cover 438,3% of short-term external debt, having decreased from the January 1, 2023 by 138,8 percentage points.

Over the reporting period external loans and borrowings repayments amounted to USD 390,9 million or 37,1% of export of goods and services, where repayment of the principal debt totaled USD 284,6 million or 27,0% from export of goods and services (Table3).

Table3. External debt stability index

	31.12.2019	31.12.2020	31.12.2021	31.12.2022	30.09.2023
External debt/GDP, (%) 1/	80,6	82,6	68,5	60,2	51,4
External debt/Export, (%) 2/	524	469,0	274,2	360,2	347,4
International reserves/ short-term external debt, (%) 3/	107,5	199,4	609,2	577,1	438,3
External debt per capita, USD (%) 4/	703,7	699,8	623,5	630,1	596,2
Payments on external debt servicing, GDP (%) 5/	7,2	4,4	5,7	4,0	2,0
Payments on external debt servicing, export (%) 6/	46,7	25,0	23,3	24,1	22,5

1/ External debt to the GDP ratio (GDP volume for last 12 months)

2/ Ratio of external debt-to-export of goods and services (annual export volume)

3/ Settlement for short-term external debt on initial term of repayment by the international reserves

4/ Population according to the data of Statistics Agency under the President of Republic Tajikistan for the end of period

5/ Ratio of annual payment amount to the external debt (long-term principal debt and interests) and the GDP annual volume

6/ Ratio of payments amount to the external debt (principal debt and interests) and volume of export of goods and services for the period.

3.1. Қарзи маҷмӯии берунаи Ҷумҳурии Тоҷикистон (бо млн. долл. ИМА)
Валовой внешний долг Республики Таджикистан (в млн.долл.США)
Gross External Debt of the Republic of Tajikistan (in mln. USD)

		Бақия дар аввали давра/ Задолженность на начало периода/ Open position	Бақия дар охири давра/ Задолженность на конец периода/ Closed position	Тағйирот, % Изменения, %/ Appriciation, %
		01.01.2023	30.09.2023	
(1+2+3+4)	Қарзи умумии хориҷӣ Валовой внешний долг Total external debt	6 313,2	6 089,1	-3,6
	Кӯтоҳмуддат Краткосрочный Short-term	658,9	683,0	3,7
	Дарозмуддат Долгосрочный Long-term	5 654,3	5 406,2	-4,4
1.	Бахши идоракунии давлатӣ Сектор государственного управления General government	3 087,6	3 033,1	-1,8
1.1.	Кӯтоҳмуддат Краткосрочный Short-term	0,0	0,0	-
1.1.1.	Асьори нақд ва амонатҳо Наличная валюта и депозиты Currency and deposits	-	-	-
1.1.2.	Қоғазҳои қиматноки қарзӣ Долговые ценные бумаги Debt securities	-	-	-
1.1.3.	Қарзу воҳҳо Кредиты и займы Loans and borrowings	-	-	-
1.1.4.	Қарз ва пешпардохти савдо Торговые кредиты и авансы Trade credits	-	-	-
1.1.5.	Дигар уҳдадориҳои қарзӣ Прочие долговые обязательства Other debt instruments	-	-	-
1.2.	Дарозмуддат Долгосрочный Long-term	3 087,6	3 033,1	-1,8
1.2.1.	Ҳуқуқи махсуси қарзгирӣ (СДР) Специальные права заимствования (СПЗ) Special drawing rights (SDR)	0,0	0,0	-
1.2.2.	Асьори нақд ва амонатҳо Наличная валюта и депозиты Currency and deposits	0,0	0,0	-
1.2.3.	Қоғазҳои қиматноки қарзӣ Долговые ценные бумаги Debt securities	500,0	500,0	-
1.2.4.	Қарзу воҳҳо Кредиты и займы Loans and borrowings	2 587,6	2 533,1	-2,1
1.2.5.	Қарз ва пешпардохти савдо Торговые кредиты и авансы Trade credits	0,0	0,0	-
1.2.6.	Дигар уҳдадориҳои қарзӣ Прочие долговые обязательства Other debt instruments	0,0	0,0	-
2.	Бонки марказӣ Центральный банк Central bank	334,4	328,6	-1,8
2.1.	Кӯтоҳмуддат Краткосрочный Short-term	3,2	1,3	- 2,4 ҷара
2.1.1.	Асьори нақд ва амонатҳо Наличная валюта и депозиты Currency and deposits	3,2	1,3	- 2,4 ҷара
2.1.2.	Қоғазҳои қиматноки қарзӣ Долговые ценные бумаги Debt securities	0,0	0,0	-
2.1.3.	Қарзу воҳҳо Кредиты и займы Loans and borrowings	0,0	0,0	-

		Бақия дар аввали давра/ Задолженность на начало периода/ Open position	Бақия дар охири давра/ Задолженность на конец периода/ Closed position	Тағйирот, % Изменения, %/ Appriciation, %
		01.01.2023	30.09.2023	
2.1.4.	Қарз ва пешпардохти савдо Торговые кредиты и авансы Trade credits	0,0	0,0	-
2.1.5.	Дигар ухдадориҳои қарзӣ Прочие долговые обязательства Other debt instruments	0,0	0,0	-
2.2.	Дарозмуддат Долгосрочный Long-term	331,2	327,2	-1,2
2.2.1.	Ҳуқуқи махсуси қарзгирӣ (СДР) Специальные права заимствования (СПЗ) Special drawing rights (SDR)	331,2	327,2	-1,2
2.2.2.	Асъори нақд ва амонатҳо Наличная валюта и депозиты Currency and deposits	0,0	0,0	-
2.2.3.	Қоғазҳои қиматноки қарзӣ Долговые ценные бумаги Debt securities	0,0	0,0	-
2.2.4.	Қарзу воҳҳо Кредиты и займы Loans and borrowings	0,0	0,0	-
2.2.5.	Қарз ва пешпардохти савдо Торговые кредиты и авансы Trade credits	0,0	0,0	-
2.2.6.	Дигар ухдадориҳои қарзӣ Прочие долговые обязательства Other debt instruments	0,0	0,0	-
3.	Ташкилотҳои амонатӣ, бидуни бонки марказӣ Депозитные организации, кроме центрального банка Deposit-taking corporations, except central bank	446,3	432,3	-3,2
3.1.	Кӯтоҳмуддат Краткосрочный Short-term	220,0	202,1	-8,2
3.1.1.	Асъори нақд ва амонатҳо Наличная валюта и депозиты Currency and deposits	178,2	167,8	-5,8
3.1.2.	Қоғазҳои қиматноки қарзӣ Долговые ценные бумаги Debt securities	0,0	0,0	-
3.1.3.	Қарзу воҳҳо Кредиты и займы Loans and borrowings	41,4	33,5	-19,1
3.1.4.	Қарз ва пешпардохти савдо Торговые кредиты и авансы Trade credits	0,2	0,2	-0,5
3.1.5.	Дигар ухдадориҳои қарзӣ Прочие долговые обязательства Other debt instruments	0,2	0,5	3,2 раза
3.2.	Дарозмуддат Долгосрочный Long-term	226,3	230,2	1,7
3.2.1.	Асъори нақд ва амонатҳо Наличная валюта и депозиты Currency and deposits	0,0	0,0	-
3.2.2.	Қоғазҳои қиматноки қарзӣ Долговые ценные бумаги Debt securities	0,0	0,0	-
3.2.3.	Қарзу воҳҳо Кредиты и займы Loans and borrowings	226,3	230,2	1,7
3.2.4.	Қарз ва пешпардохти савдо Торговые кредиты и авансы Trade credits	0,0	0,0	-
3.2.5.	Дигар ухдадориҳои қарзӣ Прочие долговые обязательства Other debt instruments	0,0	0,0	-

		Бақия дар аввали давра/ Задолженность на начало периода/ Open position	Бақия дар охири давра/ Задолженность на конец периода/ Closed position	Тағйирот, % Изменения, %/ Appriciation, %
		01.01.2023	30.09.2023	
4.	Дигар бахшҳо Другие секторы Other sektors	772,4	789,5	2,2
4.1.	Кӯтоҳмуддат Краткосрочный Short-term	402,2	430,2	7,0
4.1.1.	Асьори нақд ва амонатҳо Наличная валюта и депозиты Currency and deposits	11,2	11,0	-1,7
4.1.2.	Қоғазҳои қиматноки қарзӣ Долговые ценные бумаги Debt securities	0,0	0,0	-
4.1.3.	Қарзу вомҳо Кредиты и займы Loans and borrowings	9,8	9,6	-1,6
4.1.4.	Қарз ва пешпардохти савдо Торговые кредиты и авансы Trade credits	381,1	408,0	7,1
4.1.5.	Дигар уҳдадориҳои қарзӣ Прочие долговые обязательства Other debt instruments	0,1	1,5	11,3 раза
4.2.	Дарозмуддат Долгосрочный Long-term	370,2	359,4	-2,9
4.2.1.	Асьори нақд ва амонатҳо Наличная валюта и депозиты Currency and deposits	0,0	0,0	-
4.2.2.	Қоғазҳои қиматноки қарзӣ Долговые ценные бумаги Debt securities	0,0	0,0	-
4.2.3.	Қарзу вомҳо Кредиты и займы Loans and borrowings	370,2	359,4	-2,9
4.2.4.	Қарз ва пешпардохти савдо Торговые кредиты и авансы Trade credits	0,0	0,0	-
4.2.5.	Дигар уҳдадориҳои қарзӣ Прочие долговые обязательства Other debt instruments	0,0	0,0	-
	Дигар ташкилотҳои молиявӣ Прочие финансовые организации Other financial organization	12,2	13,2	8,5
	Кӯтоҳмуддат Краткосрочный Short-term	12,2	13,2	8,5
4.1.1.1.	Асьори нақд ва амонатҳо Наличная валюта и депозиты Currency and deposits	11,2	11,0	-1,7
4.1.1.2.	Қоғазҳои қиматноки қарзӣ Долговые ценные бумаги Debt securities	0,0	0,0	-
4.1.1.3.	Қарзу вомҳо Кредиты и займы Loans and borrowings	0,8	0,7	-19,0
4.1.1.4.	Қарз ва пешпардохти савдо Торговые кредиты и авансы Trade credits	0,0	0,0	-
4.1.1.5.	Дигар уҳдадориҳои қарзӣ Прочие долговые обязательства Other debt instruments	0,1	1,5	11,3 раза
	Дарозмуддат Долгосрочный Long-term	0,0	0,0	-
4.1.2.1.	Асьори нақд ва амонатҳо Наличная валюта и депозиты Currency and deposits	0,0	0,0	-

		Бақия дар аввали давра/ Задолженность на начало периода/ Open position	Бақия дар охири давра/ Задолженность на конец периода/ Closed position	Тағйирот, % Изменения, %/ Appriciation, %
		01.01.2023	30.09.2023	
4.1.2.2.	Қоғазҳои қиматноки қарзӣ Долговые ценные бумаги Debt securities	0,0	0,0	-
4.1.2.3.	Қарзу воҳҳо Кредиты и займы Loans and borrowings	0,0	0,0	-
4.1.2.4.	Қарз ва пешпардохти савдо Торговые кредиты и авансы Trade credits	0,0	0,0	-
4.1.2.5.	Дигар уҳдадориҳои қарзӣ Прочие долговые обязательства Other debt instruments	0,0	0,0	-
	Ташкилотҳои ғайрибонкӣ, хоҷагидориҳои хонагӣ ва ТҒХХ Нефинансовые организации, домашние хозяйства и НКОДХ Nonfinancial organizations.households and NPISHs	760,2	776,3	2,1
	Кӯтоҳмуддат Краткосрочный Short-term	390,1	417,0	6,9
4.1.3.1.	Асъори нақд ва амонатҳо Наличная валюта и депозиты Currency and deposits	0,0	0,0	-
4.1.3.2.	Қоғазҳои қиматноки қарзӣ Долговые ценные бумаги Debt securities	0,0	0,0	-
4.1.3.3.	Қарзу воҳҳо Кредиты и займы Loans and borrowings	8,9	8,9	-
4.1.3.4.	Қарз ва пешпардохти савдо Торговые кредиты и авансы Trade credits	381,1	408,0	7,1
4.1.3.5.	Дигар уҳдадориҳои қарз Прочие долговые обязательства Other debt instruments	0,0	0,0	-
	Дарозмуддат Долгосрочный Long-term	370,2	359,4	-2,9
4.1.4.1.	Асъори нақд ва амонатҳо Наличная валюта и депозиты Currency and deposits	0,0	0,0	-
4.1.4.2.	Қоғазҳои қиматноки қарзӣ Долговые ценные бумаги Debt securities	0,0	0,0	-
4.1.4.3.	Қарзу воҳҳо Кредиты и займы Loans and borrowings	370,2	359,4	-2,9
4.1.4.4.	Қарз ва пешпардохти савдо Торговые кредиты и авансы Trade credits	0,0	0,0	-
4.1.4.5.	Дигар уҳдадориҳои қарзӣ Прочие долговые обязательства Other debt instruments	0,0	0,0	-
5.	Сармоягузориҳои мустақим: қарздиҳии байни муассисаҳо Прямые инвестиции: межфирменное кредитование Direct investments: intercompany lending	1 672,5	1 505,6	-10,0
5.1.	Уҳдадориҳои қарзии муассисаҳои дорой сармоягузориҳои мустақим Долговые обязательства предприятий прямого инвестирования Debt instruments of direct investment enterprises in direct investors	1 526,7	1 359,8	-10,9
5.2.	Уҳдадориҳои қарзии сармоягузори мустақим дар муассисаҳои дорой сармоягузори мустақим Долговые обязательства прямых инвесторов перед предприятиями прямого инвестирования Debt instruments of direct investors in direct investment enterprises	0,0	0,0	-
5.3.	Уҳдадориҳои қарзӣ байни ширкатҳои фаръи Долговые обязательства между сестринскими предприятиями Debt instruments between fellow enterprises	145,8	145,8	-

		Бақия дар аввали давра/ Задолженность на начало периода/ Open position	Бақия дар охири давра/ Задолженность на конец периода/ Closed position	Тағйирот, % Изменения, %/ Appriciation, %
		01.01.2023	30.09.2023	
	Кӯтоҳмуддат Краткосрочный Short-term	33,5	49,4	47,7
	Уҳдадориҳои қарзии муассисаҳои дорои сармоягузориҳои Долговые обязательства предприятий прямого инвестирования Debt instruments of direct investment enterprises in direct investors	33,5	49,4	47,7
	Уҳдадориҳои қарзии сармоягузори мустақим дар муассисаҳо Долговые обязательства прямых инвесторов перед предприятиями Debt instruments of direct investors in direct investment enterprises	0,0	0,0	-
	Уҳдадориҳои қарзӣ байни ширкатҳои фаръи Долговые обязательства между сестринскими предприятиями Debt instruments between fellow enterprises	0,0	0,0	-
	Дарозмуддат Долгосрочный Long-term	1 639,0	1 456,2	-11,2
	Уҳдадориҳои қарзии муассисаҳои дорои сармоягузориҳои Долговые обязательства предприятий прямого инвестирования Debt instruments of direct investment enterprises in direct investors	1 493,2	1 310,4	-12,2
	Уҳдадориҳои қарзии сармоягузори мустақим дар муассисаҳо Долговые обязательства прямых инвесторов перед предприятиями Debt instruments of direct investors in direct investment enterprises	0,0	0,0	-
	Уҳдадориҳои қарзӣ байни ширкатҳои фаръи Долговые обязательства между сестринскими предприятиями Debt instruments between fellow enterprises	145,8	145,8	-

3.2. Динамика валового внешнего долга Республики Таджикистан (в млн.долл.США)
Dynamics of the Gross External Debt of the Republic of Tajikistan (in mln. of USD)

		Сол/ Год/ Year				
		31.12.2019	31.12.2020	31.12.2021	31.12.2022	30.09.2023
(I+II+III+IV+V)	Қарзи маҷмӯи беруна Валовой внешний долг Gross External Debt	6 543,0	6 608,6	6 124,3	6 313,2	6 089,1
	Кӯтоҳмуддат Краткосрочный Short-term	1 363,9	1 122,3	507,4	658,9	683,0
	Дарозмуддат Долгосрочный Long-term	5 179,1	5 486,3	5 616,9	5 654,3	5 406,2
I.	Бахши идоракунии давлатӣ Сектор государственного управления General government	2 781,3	3 132,4	3 177,6	3 087,6	3 033,1
	Кӯтоҳмуддат Краткосрочный Short-term	0,0	0,0	0,0	0,0	0,0
1.	Асьори нақд ва амонатҳо Наличная валюта и депозиты Currency and deposits	0,0	0,0	0,0	0,0	0,0
2.	Қоғазҳои қиматноки қарзӣ Долговые ценные бумаги Equity securities	0,0	0,0	0,0	0,0	0,0
3.	Қарзу воҷҳо Кредиты и займы Loans and borrowings	0,0	0,0	0,0	0,0	0,0
4.	Қарз ва пешпардохти савдо Торговые кредиты и авансы Trade credits	0,0	0,0	0,0	0,0	0,0
5.	Дигар уҳдадорихои қарзӣ Прочие долговые обязательства Other debt instruments	0,0	0,0	0,0	0,0	0,0
	Дарозмуддат Долгосрочный Long-term	2 781,3	3 132,4	3 177,6	3 087,6	3 033,1
1.	Ҳуқуқи махсуси қарзгирӣ (ҲМК) Специальные права заимствования (СПЗ) Special drawing rights (SDR)	0,0	0,0	0,0	0,0	0,0
2.	Асьори нақд ва амонатҳо Наличная валюта и депозиты Currency and deposits	0,0	0,0	0,0	0,0	0,0
3.	Қоғазҳои қиматноки қарзӣ Долговые ценные бумаги Equity securities	500,0	500,0	500,0	500,0	500,0
4.	Қарзу воҷҳо Кредиты и займы Loans and borrowings	2 281,3	2 632,4	2 677,6	2 587,6	2 533,1
5.	Қарз ва пешпардохти савдо Торговые кредиты и авансы Trade credits	0,0	0,0	0,0	0,0	0,0
6.	Дигар уҳдадорихои қарзӣ Прочие долговые обязательства Other debt instruments	0,0	0,0	0,0	0,0	0,0
II.	Бонки марказӣ Центральный банк Central bank	154,7	135,9	353,4	334,4	328,6
	Кӯтоҳмуддат Краткосрочный Short-term	3,9	2,7	2,5	3,2	1,3
1.	Асьори нақд ва амонатҳо Наличная валюта и депозиты Currency and deposits	3,9	2,7	2,5	3,2	1,3
2.	Қоғазҳои қиматноки қарзӣ Долговые ценные бумаги Equity securities	0,0	0,0	0,0	0,0	0,0

3.	Қарзу вомҳо Кредиты и займы Loans and borrowings	0,0	0,0	0,0	0,0	0,0
4.	Қарз ва пешпардохти савдо Торговые кредиты и авансы Trade credits	0,0	0,0	0,0	0,0	0,0
5.	Дигар уҳдадорихои қарзӣ Прочие долговые обязательства Other debt instruments	0,0	0,0	0,0	0,0	0,0
	Дарозмуддат Долгосрочный Long-term	150,7	133,2	351,0	331,2	327,2
1.	Хуқуқи махсуси қарзгирӣ (ҲМК) Специальные права заимствования (СПЗ) Special drawing rights (SDR)	113,5	118,2	348,3	331,2	327,2
2.	Асъори нақд ва амонатҳо Наличная валюта и депозиты Currency and deposits	0,0	0,0	0,0	0,0	0,0
3.	Қоғазҳои қиматноки қарзӣ Долговые ценные бумаги Equity securities	0,0	0,0	0,0	0,0	0,0
4.	Қарзу вомҳо Кредиты и займы Loans and borrowings	37,2	15,0	2,7	0,0	0,0
5.	Қарз ва пешпардохти савдо Торговые кредиты и авансы Trade credits	0,0	0,0	0,0	0,0	0,0
6.	Дигар уҳдадорихои қарзӣ Прочие долговые обязательства Other debt instruments	0,0	0,0	0,0	0,0	0,0
III.	Ташкилотҳои амонатӣ, бидуни бонки марказӣ Депозитные организации, кроме центрального банка Deposit-taking corporations, except central bank	312,4	290,1	294,8	446,3	432,3
	Кӯтоҳмуддат Краткосрочный Short-term	147,8	140,5	86,3	220,0	202,1
1.	Асъори нақд ва амонатҳо Наличная валюта и депозиты Currency and deposits	123,1	105,6	39,8	178,2	167,8
2.	Қоғазҳои қиматноки қарзӣ Долговые ценные бумаги Equity securities	0,0	0,0	0,0	0,0	0,0
3.	Қарзу вомҳо Кредиты и займы Loans and borrowings	24,4	34,7	45,5	41,4	33,5
4.	Қарз ва пешпардохти савдо Торговые кредиты и авансы Trade credits	0,0	0,0	0,2	0,2	0,2
5.	Дигар уҳдадорихои қарзӣ Прочие долговые обязательства Other debt instruments	0,3	0,2	0,7	0,2	0,5
	Дарозмуддат Долгосрочный Long-term	164,6	149,6	208,5	226,3	230,2
1.	Асъори нақд ва амонатҳо Наличная валюта и депозиты Currency and deposits	0,0	0,0	0,0	0,0	0,0
2.	Қоғазҳои қиматноки қарзӣ Долговые ценные бумаги Equity securities	0,0	0,0	0,0	0,0	0,0
3.	Қарзу вомҳо Кредиты и займы Loans and borrowings	164,6	149,6	208,5	226,3	230,2
4.	Қарз ва пешпардохти савдо Торговые кредиты и авансы Trade credits	0,0	0,0	0,0	0,0	0,0
5.	Дигар уҳдадорихои қарзӣ Прочие долговые обязательства Other debt instruments	0,0	0,0	0,0	0,0	0,0

IV.	Дигар бахшҳо Другие секторы Other sektors	1 607,4	1 361,6	760,6	772,4	789,5
	Кӯтоҳмуддат Краткосрочный Short-term	1 207,0	973,5	412,3	402,2	430,2
1.	Асъори нақд ва амонатҳо Наличная валюта и депозиты Currency and deposits	9,5	8,2	10,6	11,2	11,0
2.	Қоғазҳои қиматноки қарзӣ Долговые ценные бумаги Equity securities	0,0	0,0	0,0	0,0	0,0
3.	Қарзу вомҳо Кредиты и займы Loans and borrowings	35,7	32,2	33,7	9,8	9,6
4.	Қарз ва пешпардохти савдо Торговые кредиты и авансы Trade credits	1 160,8	932,3	366,8	381,1	408,0
5.	Дигар уҳдадориҳои қарзӣ Прочие долговые обязательства Other debt instruments	1,0	0,9	1,1	0,1	1,5
	Дарозмуддат Долгосрочный Long-term	400,4	388,1	348,4	370,2	359,4
1.	Асъори нақд ва амонатҳо Наличная валюта и депозиты Currency and deposits	0,0	0,0	0,0	0,0	0,0
2.	Қоғазҳои қиматноки қарзӣ Долговые ценные бумаги Equity securities	0,0	0,0	0,0	0,0	0,0
3.	Қарзу вомҳо Кредиты и займы Loans and borrowings	400,4	388,1	348,4	370,2	359,4
4.	Қарз ва пешпардохти савдо Торговые кредиты и авансы Trade credits	0,0	0,0	0,0	0,0	0,0
5.	Дигар уҳдадориҳои қарзӣ Прочие долговые обязательства Other debt instruments	0,0	0,0	0,0	0,0	0,0
	Дигар ташкилотҳои молиявӣ Прочие финансовые организации Other financial organization	12,5	11,5	15,7	12,2	13,2
	Кӯтоҳмуддат Краткосрочный Short-term	12,5	11,5	15,7	12,2	13,2
1.	Асъори нақд ва амонатҳо Наличная валюта и депозиты Currency and deposits	9,5	8,2	10,6	11,2	11,0
2.	Қоғазҳои қиматноки қарзӣ Долговые ценные бумаги Equity securities	0,0	0,0	0,0	0,0	0,0
3.	Қарзу вомҳо Кредиты и займы Loans and borrowings	2,0	2,4	4,0	0,8	0,7
4.	Қарз ва пешпардохти савдо Торговые кредиты и авансы Trade credits	0,0	0,0	0,0	0,0	0,0
5.	Дигар уҳдадориҳои қарзӣ Прочие долговые обязательства Other debt instruments	1,0	0,9	1,1	0,1	1,5
	Дарозмуддат Долгосрочный Long-term	0,0	0,0	0,0	0,0	0,0
1.	Асъори нақд ва амонатҳо Наличная валюта и депозиты Currency and deposits	0,0	0,0	0,0	0,0	0,0
2.	Қоғазҳои қиматноки қарзӣ Долговые ценные бумаги Equity securities	0,0	0,0	0,0	0,0	0,0

3.	Қарзу воғҳо Кредити ва займи Loans and borrowings	0,0	0,0	0,0	0,0	0,0
4.	Қарз ва пешпардохти савдо Торговие кредити ва аванси Trade credits	0,0	0,0	0,0	0,0	0,0
5.	Дигар уҳдадорихои қарзӣ Прочие долговие обявательства Other debt instruments	0,0	0,0	0,0	0,0	0,0
	Ташкилотҳои ғайрибанкӣ, хоҷагидорие хонагӣ ва ТҒХХХ Нефинансовие организации, домашние хозяйства и НКОДХ Nonfinancial organizations.households and NPISHs	1 594,9	1 350,1	744,9	760,2	776,3
	Кӯтоҳмуддат Краткосрочный Short-term	1 194,5	962,0	396,6	390,1	417,0
1.	Асьори нақд ва амонатҳо Наличная валюта и депозити Currency and deposits	0,0	0,0	0,0	0,0	0,0
2.	Қоғазҳои қимматноки қарзӣ Долговие ценные бумаги Equity securities	0,0	0,0	0,0	0,0	0,0
3.	Қарзу воғҳо Кредити ва займи Loans and borrowings	33,7	29,7	29,7	8,9	8,9
4.	Қарз ва пешпардохти савдо Торговие кредити ва аванси Trade credits	1 160,8	932,3	366,8	381,1	408,0
5.	Дигар уҳдадорихои қарз Прочие долговие обявательства Other debt instruments	0,0	0,0	0,0	0,0	0,0
	Дарозмуддат Долгосрочный Long-term	400,4	388,1	348,4	370,2	359,4
1.	Асьори нақд ва амонатҳо Наличная валюта и депозити Currency and deposits	0,0	0,0	0,0	0,0	0,0
2.	Қоғазҳои қимматноки қарзӣ Долговие ценные бумаги Equity securities	0,0	0,0	0,0	0,0	0,0
3.	Қарзу воғҳо Кредити ва займи Loans and borrowings	400,4	388,1	348,4	370,2	359,4
4.	Қарз ва пешпардохти савдо Торговие кредити ва аванси Trade credits	0,0	0,0	0,0	0,0	0,0
5.	Дигар уҳдадорихои қарзӣ Прочие долговие обявательства Other debt instruments	0,0	0,0	0,0	0,0	0,0
V.	Сармоягузориҳои мустақим: қарздиҳии байни муассисаҳо Прямые инвестиции: межфирменное кредитование Direct investments: intercompany lending	1 687,3	1 688,5	1 537,9	1 672,5	1 505,6
	Уҳдадорихои қарзии муассисаҳои дорое сармоягузориҳои мустақим ба сармоягузори мустақим Долговие обявательства предприятий прямого инвестирования перед прямыми инвесторими Debt instruments of direct investment	1 562,3	1 563,6	1 416,3	1 526,7	1 359,8
	Уҳдадорихои қарзии сармоягузори мустақим дар муассисаҳои дорое сармоягузори мустақим Долговие обявательства прямых инвесторов перед предприятиями прямого инвестирования Debt instruments of direct investors in direct	0,0	0,0	0,0	0,0	0,0

	Уҳдадориҳои қарзӣ байни ширкатҳои фаръӣ Долговые обязательства между Debt instruments between fellow enterprises	125,0	125,0	121,6	145,8	145,8
	Кӯтоҳмуддат Краткосрочный Short-term	4,2	5,2	6,5	33,5	49,4
	Уҳдадориҳои қарзии муассисаҳои дорои сармоягузориҳои мустақим ба сармоягузори мустақим Долговые обязательства предприятий прямого инвестирования перед прямыми инвесторами Debt instruments of direct investment	4,2	5,2	6,5	33,5	49,4
	Уҳдадориҳои қарзии сармоягузори мустақим дар муассисаҳои дорои сармоягузори мустақим Долговые обязательства прямых инвесторов перед предприятиями прямого инвестирования Debt instruments of direct investors in direct	0,0	0,0	0,0	0,0	0,0
	Уҳдадориҳои қарзӣ байни ширкатҳои фаръӣ Долговые обязательства между Debt instruments between fellow enterprises	0,0	0,0	0,0	0,0	0,0
	Дарозмуддат Долгосрочный Long-term	1 550,3	1 683,3	1 531,5	1 639,0	1 456,2
	Уҳдадориҳои қарзии муассисаҳои дорои сармоягузориҳои мустақим ба сармоягузори мустақим Долговые обязательства предприятий прямого инвестирования перед прямыми инвесторами Debt instruments of direct investment	1 424,6	1 558,3	1 409,8	1 493,2	1 310,4
	Уҳдадориҳои қарзии сармоягузори мустақим дар муассисаҳои дорои сармоягузори мустақим Долговые обязательства прямых инвесторов перед предприятиями прямого инвестирования Debt instruments of direct investors in direct	0,0	0,0	0,0	0,0	0,0
	Уҳдадориҳои қарзӣ байни ширкатҳои фаръӣ Долговые обязательства между Debt instruments between fellow enterprises	125,7	125,0	121,6	145,8	145,8

Қарзи берунаи бахши давлатии Ҷумҳурии Тоҷикистон (бо млн. долл. ИМА)
3.3. Внешний долг государственного сектора Республики Таджикистан (в млн.долл.США)
Public External Debt of the Republic of Tajikistan (in mln. of USD)

		СоЛ/ Год/ Year				
		31.12.2019	31.12.2020	31.12.2021	31.12.2022	30.09.2023
(I+II+III+IV+V)	Қарзи бахши давлатии беруна Внешний долг государственного сектора Public External Debt	3 494,2	3 791,1	4 031,5	3 961,3	3 923,5
	Кӯтоҳмуддат Краткосрочный Short-term	453,1	429,1	374,5	392,7	415,2
	Дарозмуддат Долгосрочный Long-term	3 041,1	3 361,9	3 657,0	3 568,6	3 508,3
I.	Бахши идоракунии давлатӣ Сектор государственного управления General government	2 781,3	3 132,4	3 177,6	3 087,6	3 033,1
	Кӯтоҳмуддат Краткосрочный Short-term	0,0	0,0	0,0	0,0	0,0
1.	Асьори нақд ва амонатҳо Наличная валюта и депозиты Currency and deposits	0,0	0,0	0,0	0,0	0,0
2.	Қоғазҳои қиматноки қарзӣ Долговые ценные бумаги Equity securities	0,0	0,0	0,0	0,0	0,0
3.	Қарзу вомҳо Кредиты и займы Loans and borrowings	0,0	0,0	0,0	0,0	0,0
4.	Қарз ва пешпардохти савдо Торговые кредиты и авансы Trade credits	0,0	0,0	0,0	0,0	0,0
5.	Дигар уҳдадориҳои қарзӣ Прочие долговые обязательства Other debt instruments	0,0	0,0	0,0	0,0	0,0
	Дарозмуддат Долгосрочный Long-term	2 781,3	3 132,4	3 177,6	3 087,6	3 033,1
1.	Ҳуқуқи махсуси қарзгирӣ (ҲМК) Специальные права заимствования (СПЗ) Special drawing rights (SDR)	0,0	0,0	0,0	0,0	0,0
2.	Асьори нақд ва амонатҳо Наличная валюта и депозиты Currency and deposits	0,0	0,0	0,0	0,0	0,0
3.	Қоғазҳои қиматноки қарзӣ Долговые ценные бумаги Equity securities	500,0	500,0	500,0	500,0	500,0
4.	Қарзу вомҳо Кредиты и займы Loans and borrowings	2 281,3	2 632,4	2 677,6	2 587,6	2 533,1
5.	Қарз ва пешпардохти савдо Торговые кредиты и авансы Trade credits	0,0	0,0	0,0	0,0	0,0
6.	Дигар уҳдадориҳои қарзӣ Прочие долговые обязательства Other debt instruments	0,0	0,0	0,0	0,0	0,0
II.	Бонки марказӣ Центральный банк Central bank	154,7	135,9	353,4	334,4	328,6
	Кӯтоҳмуддат Краткосрочный Short-term	3,9	2,7	2,5	3,2	1,3
1.	Асьори нақд ва амонатҳо Наличная валюта и депозиты Currency and deposits	3,9	2,7	2,5	3,2	1,3
2.	Қоғазҳои қиматноки қарзӣ Долговые ценные бумаги Equity securities	0,0	0,0	0,0	0,0	0,0
3.	Қарзу вомҳо Кредиты и займы Loans and borrowings	0,0	0,0	0,0	0,0	0,0
4.	Қарз ва пешпардохти савдо Торговые кредиты и авансы Trade credits	0,0	0,0	0,0	0,0	0,0
5.	Дигар уҳдадориҳои қарзӣ Прочие долговые обязательства Other debt instruments	0,0	0,0	0,0	0,0	0,0

	Дарозмуддат Долгосрочный Long-term	150,7	133,2	351,0	331,2	327,2
1.	Хукуки махсуси қарзгирӣ (ҲМК) Специальные права заимствования (СПЗ) Special drawing rights (SDR)	113,5	118,2	348,3	331,2	327,2
2.	Асьори нақд ва амонатҳо Наличная валюта и депозиты Currency and deposits	0,0	0,0	0,0	0,0	0,0
3.	Қоғазҳои қиматноки қарзӣ Долговые ценные бумаги Equity securities	0,0	0,0	0,0	0,0	0,0
4.	Қарзу вомҳо Кредиты и займы Loans and borrowings	37,2	15,0	2,7	0,0	0,0
5.	Қарз ва пешбардошти савдо Торговые кредиты и авансы Trade credits	0,0	0,0	0,0	0,0	0,0
6.	Дигар уҳдадорихои қарзӣ Прочие долговые обязательства Other debt instruments	0,0	0,0	0,0	0,0	0,0
III.	Ташкилотҳои амонатӣ, бидуни бонки марказ Депозитные организации, кроме центрально Deposit-taking corporations, except central bank	55,2	53,0	13,9	17,2	12,5
	Қўтоҳмуддат Краткосрочный Short-term	52,8	53,0	5,2	8,5	5,9
1.	Асьори нақд ва амонатҳо Наличная валюта и депозиты Currency and deposits	36,4	23,4	1,5	1,5	1,1
2.	Қоғазҳои қиматноки қарзӣ Долговые ценные бумаги Equity securities	0,0	0,0	0,0	0,0	0,0
3.	Қарзу вомҳо Кредиты и займы Loans and borrowings	16,4	29,5	3,6	6,9	4,9
4.	Қарз ва пешбардошти савдо Торговые кредиты и авансы Trade credits	0,0	0,0	0,0	0,0	0,0
5.	Дигар уҳдадорихои қарзӣ Прочие долговые обязательства Other debt instruments	0,1	0,1	0,1	0,1	0,0
	Дарозмуддат Долгосрочный Long-term	2,4	0,0	8,7	8,7	6,6
1.	Асьори нақд ва амонатҳо Наличная валюта и депозиты Currency and deposits	0,0	0,0	0,0	0,0	0,0
2.	Қоғазҳои қиматноки қарзӣ Долговые ценные бумаги Equity securities	0,0	0,0	0,0	0,0	0,0
3.	Қарзу вомҳо Кредиты и займы Loans and borrowings	2,4	0,0	8,7	8,7	6,6
4.	Қарз ва пешбардошти савдо Торговые кредиты и авансы Trade credits	0,0	0,0	0,0	0,0	0,0
5.	Дигар уҳдадорихои қарзӣ Прочие долговые обязательства Other debt instruments	0,0	0,0	0,0	0,0	0,0
IV.	Дигар бахшҳо Другие секторы Other sektors	503,1	469,8	486,2	521,7	549,0
	Қўтоҳмуддат Краткосрочный Short-term	396,3	373,4	366,8	381,0	407,9
1.	Асьори нақд ва амонатҳо Наличная валюта и депозиты Currency and deposits	0,0	0,0	0,0	0,0	0,0
2.	Қоғазҳои қиматноки қарзӣ Долговые ценные бумаги Equity securities	0,0	0,0	0,0	0,0	0,0
3.	Қарзу вомҳо Кредиты и займы Loans and borrowings	0,0	0,0	0,0	0,0	0,0

4.	Қарз ва пешпардохти савдо Торговые кредиты и авансы Trade credits	396,3	373,4	366,8	381,0	407,9
5.	Дигар уҳдадориҳои қарзӣ Прочие долговые обязательства Other debt instruments	0,0	0,0	0,0	0,0	0,0
	Дарозмуддат Долгосрочный Long-term	106,8	96,4	119,4	140,7	141,0
1.	Астори нақд ва амонатҳо Наличная валюта и депозиты Currency and deposits	0,0	0,0	0,0	0,0	0,0
2.	Қоғазҳои қимматноки қарзӣ Долговые ценные бумаги Equity securities	0,0	0,0	0,0	0,0	0,0
3.	Қарзу вомҳо Кредиты и займы Loans and borrowings	106,8	96,4	119,4	140,7	141,0
4.	Қарз ва пешпардохти савдо Торговые кредиты и авансы Trade credits	0,0	0,0	0,0	0,0	0,0
5.	Дигар уҳдадориҳои қарзӣ Прочие долговые обязательства Other debt instruments	0,0	0,0	0,0	0,0	0,0
	Дигар ташкилотҳои молиявӣ Прочие финансовые организации Other financial organization	0,0	0,0	0,0	0,0	0,0
	Қӯтоҳмуддат Краткосрочный Short-term	0,0	0,0	0,0	0,0	0,0
1.	Астори нақд ва амонатҳо Наличная валюта и депозиты Currency and deposits	0,0	0,0	0,0	0,0	0,0
2.	Қоғазҳои қимматноки қарзӣ Долговые ценные бумаги Equity securities	0,0	0,0	0,0	0,0	0,0
3.	Қарзу вомҳо Кредиты и займы Loans and borrowings	0,0	0,0	0,0	0,0	0,0
4.	Қарз ва пешпардохти савдо Торговые кредиты и авансы Trade credits	0,0	0,0	0,0	0,0	0,0
5.	Дигар уҳдадориҳои қарзӣ Прочие долговые обязательства Other debt instruments	0,0	0,0	0,0	0,0	0,0
	Дарозмуддат Долгосрочный Long-term	0,0	0,0	0,0	0,0	0,0
1.	Астори нақд ва амонатҳо Наличная валюта и депозиты Currency and deposits	0,0	0,0	0,0	0,0	0,0
2.	Қоғазҳои қимматноки қарзӣ Долговые ценные бумаги Equity securities	0,0	0,0	0,0	0,0	0,0
3.	Қарзу вомҳо Кредиты и займы Loans and borrowings	0,0	0,0	0,0	0,0	0,0
4.	Қарз ва пешпардохти савдо Торговые кредиты и авансы Trade credits	0,0	0,0	0,0	0,0	0,0
5.	Дигар уҳдадориҳои қарзӣ Прочие долговые обязательства Other debt instruments	0,0	0,0	0,0	0,0	0,0
	Ташкилотҳои ғайрибонкӣ, хоҷагидорӣ хона Нефинансовые организации, домашние хозяйства Nonfinancial organizations.households and NPIS	503,1	469,8	486,2	521,7	549,0
	Қӯтоҳмуддат Краткосрочный Short-term	396,3	373,4	366,8	381,0	407,9
1.	Астори нақд ва амонатҳо Наличная валюта и депозиты Currency and deposits	0,0	0,0	0,0	0,0	0,0
2.	Қоғазҳои қимматноки қарзӣ Долговые ценные бумаги Equity securities	0,0	0,0	0,0	0,0	0,0

3.	Қарзу воғҳо Кредити ва займи Loans and borrowings	0,0	0,0	0,0	0,0	0,0
4.	Қарз ва пешпардохти савдо Торговые кредити ва аванси Trade credits	396,3	373,4	366,8	381,0	407,9
5.	Дигар уҳдадориҳои қарз Прочие долговне обязательства Other debt instruments	0,0	0,0	0,0	0,0	0,0
	Дарозмуддат Долгосрочный Long-term	106,8	96,4	119,4	140,7	141,0
1.	Асъори нақд ва амонатҳо Наличная валюта ва депозити Currency and deposits	0,0	0,0	0,0	0,0	0,0
2.	Қоғазҳои қиматноки қарзӣ Долговне ценные бумаги Equity securities	0,0	0,0	0,0	0,0	0,0
3.	Қарзу воғҳо Кредити ва займи Loans and borrowings	106,8	96,4	119,4	140,7	141,0
4.	Қарз ва пешпардохти савдо Торговые кредити ва аванси Trade credits	0,0	0,0	0,0	0,0	0,0
5.	Дигар уҳдадориҳои қарзӣ Прочие долговне обязательства Other debt instruments	0,0	0,0	0,0	0,0	0,0
V.	Сармоягузориҳои мустақим: қарздиҳии байн Прямые инвестиции: межфирменное кредит Direct investments: intercompany lending	0,0	0,0	0,3	0,4	0,4
	Уҳдадориҳои қарзии муассисаҳои дорои сармоягузориҳои мустақим ба Долговне обязательства предприятий прямого инвестирования перед прямыми enterprises in direct investors	0,0	0,0	0,3	0,4	0,4
	Уҳдадориҳои қарзии сармоягузори мустақим дар муассисаҳои дорои Долговне обязательства прямых инвесторов перед предприятиями прямого investment enterprises	0,0	0,0	0,0	0,0	0,0
	Уҳдадориҳои қарзӣ байни ширкатҳои Долговне обязательства между Debt instruments between fellow enterprises	0,0	0,0	0,0	0,0	0,0

Шарҳи методологӣ ба Қарзи маҷмӯии беруна

Қарзи маҷмӯии беруна дар асоси талаботҳои Дастурамали “Омори қарзи беруна: дастурамал барои тартибдиҳандагон ва истифодабарандагон” (ХБА, с.2013) ва нашри 6-уми Дастурамали “Тавозуни пардохт ва мавқеи сармоягузориҳои байналмилалӣ”-и (ХБА, с.2009) таҳия карда мешавад.

Қарзи маҷмӯии беруна – маблағи пардохтнашудаи уҳдадориҳои умумии воқеии чорӣ ва ғайришартии резидентҳо дар назди ғайррезидентҳо мебошад, ки пардохти фоиз ва (ё) қарзи асосиро дар оянда талаб мекунад.

Қарзи маҷмӯии берунаи Ҷумҳурии Тоҷикистон ҳамаи уҳдадориҳои резидентҳои Ҷумҳурии Тоҷикистон дар назди ғайррезидентҳоро фаро мегирад.

Ба қарзи маҷмӯии беруна дохил намешаванд:

- воситаҳои иштирок дар сармоя, инчунин маблағгузориҳои такрорӣ аз рӯи даромадҳо (зеро онҳо пардохти қарзи асосӣ ва фоизҳоро барои хизматрасонии қарз талаб намекуанд);

- воситаҳои ҳосилавии молиявӣ (зеро маблағи асосие, ки дода мешавад ва бояд баргардонида шавад, вучуд надорад, инчунин ба воситаҳои ҳосилавӣ фоиз ҳисоб карда намешавад);

- дигар уҳдадориҳои шартӣ (масалан, хатҳои қарзии интихобнашуда) – пеш аз он, ки уҳдадориҳои шартӣ боиси ба вучуд омадани мавқеи молиявӣ гардад, иҷро кардани як ё якчанд шарт, ё ба вучуд омадани як ё якчанд ҳодиса талаб карда мешавад.

Қарзи маҷмӯии беруна бо тавозуни пардохт ва мавқеи сармоягузориҳои байналмилалӣ (дар қисми уҳдадориҳои берунаи қарзӣ) алоқамандии мустақим дорад. Усулҳо ва концепсияҳои, ки ҳангоми таҳияи қарзи маҷмӯии беруна истифода мешаванд, ба усулҳои таҳияи тавозуни пардохт ва мавқеи сармоягузориҳои байналмилалии кишвар (усулҳои ҳудуди иқтисодии кишвар, мансубияти резидентӣ, усулҳои баҳодихӣ ва ғ.) мутобиқ мебошанд.

Қарзи маҷмӯии берунаи Ҷумҳурии Тоҷикистон аз рӯи бахшҳои иқтисодиёт, мӯҳлати пардохт ва намуди воситаҳои қарзӣ тасниф мешавад.

Қарзи маҷмӯии беруна аз рӯи бахшҳои институтсионалии зерини иқтисодиёт пешниҳод мегардад:

- бахши идоракунии давлатӣ;

- бонки марказӣ;

- ташкилотҳои амонатӣ, ба истиснои бонки марказӣ (бонкҳо ва ташкилотҳои амонатии қарзии хурд);

- дигар бахшҳо (дигар ташкилотҳои молиявӣ ва ғайримолиявӣ, хоҷагиҳои хонагӣ, ташкилотҳои ғайритижоратии хизматрасонандаи хоҷагиҳои хонагӣ (ТҒХХ).

Тақсимоти уҳдадориҳои дарозмӯҳлат ва кӯтоҳмӯҳлат дар асоси критерияи мӯҳлати ибтидоии пардохт сурат мегирад.

Қарзи маҷмӯии берунаи дарозмӯҳлат, ҳамчун қарзе, ки мӯҳлати пардохти он зиёда аз як сол аст, муайян карда мешавад.

Қарзи маҷмӯии берунаи кӯтоҳмӯҳлат, ҳамчун қарзе, ки тибқи дархост пардохт мегардад ё мӯҳлати ибтидоии пардохти он як сол ва камтар аз он аст, муайян карда мешавад.

Дар таснифи уҳдадориҳо аз рӯи воситаҳои молиявӣ, инҳо чунин мешаванд:

- асъори нақд ва амонатҳо;
- коғазҳои қиматноки қарзӣ;
- қарзу вомҳо;
- қарзҳои тижоратӣ ва пешпардохтҳо;
- дигар уҳдадориҳои қарзӣ;
- тақсимоти ҳуқуқҳои махсуси қарзгирӣ (ҲМК).

Доир ба сармоягузориҳои мустақим дар шакли қарзи байниширкати маълумоти алоҳида пешниҳод карда мешавад, чунон, ки хусусияти муносибатҳои байни дебитор ва кредитор аз хусусияти муносибатҳо дар ҳолати дигар уҳдадориҳои қарзӣ фарқ намуда, ва ин ба рафтори иқтисодӣ таъсир мерасонад. Қарздиҳанда талабот ба воҳидҳои бо ҳам алоқаманд набударо асосан ҳамчун қобилияти аз ҷониби охирин пардохт намудани қарз баҳо медиҳад, ҳол он, ки талабот нисбат ба воҳидҳои алоқаманд метавонад инчунин аз нуқтаи назари даромаднокии умумӣ ва мақсадҳои иқтисодии корхонаи хоҷагидорӣ бисёрмиллата баҳо дода шавад.

Ҷойгир ба худ шакли даромад аз сармоягузориҳо ифода менамояд, ки бояд аз ҷониби соҳибони навъҳои муайяни дороиҳои молиявӣ барои ба ихтиёри воҳиди дигари институтсионалӣ пешниҳод кардани дороиҳои молиявӣ, гирифта шаванд.

Ҷойгир ҳамчун пайваста ҳисоб кардани маблағ аз рӯи қарзи пардохтнашуда ба манфиати қарздох инъикос меёбад. Харочоти ҷойгирӣ ҳисобшуда, вале ҳанӯз пардохтнашуда бояд ба арзиши воситаҳои қарзии асосӣ дохил карда шаванд: ҳисоб кардани харочоти ҷойгирӣ, ки ҳоло бояд пардохт нагарданд, то замони пардохт шудани ин харочоти ҷойгирӣ, ҳаҷми маблағи асосии пардохтнашудаи воситаи қарзиро, зиёд менамояд.

Қарзи мӯҳлатгузашта ҳамчун маблағе муайян мешавад, ки ҳанӯз пардохт нашудааст, ҳарчанд мӯҳлати мувофиқашудаи пардохти он қайҳо гузаштааст. Қарзи мӯҳлатгузашта аз рӯи ҳар гуна сармоягузори дар таркиби воситаи дахлдори молиявӣ ибтидоӣ нишон дода мешавад.

Қарзи софи беруна бо роҳи тарҳ кардани арзиши дороиҳои беруна дар шакли воситаҳои қарзӣ аз андозаи қарзи маҷмӯии беруна ҳисоб карда мешавад.

Қарзи маҷмӯии беруна барои дар сатҳи байналмилалӣ муқоиса намудан бо доллари ИМА ифода карда мешавад.

Ҷадвалҳои таҳлилии қарзи маҷмӯии беруна дар давраи ҳисоботи дар нашрияҳои семоҳаи “Тавозуни пардохт, мавқеи сармоягузориҳои байналмилалӣ ва қарзи маҷмӯии берунаи Ҷумҳурии Тоҷикистон” дарҷ карда мешаванд.

Иловатан, омори қарзи берунаи бахши давлатӣ дар ифодаи васеъ таҳия карда мешавад, ки он уҳдадориҳои қарзии бахши идоракунии давлатӣ ва корпоратсияҳои давлатиро дар бар мегирад.

Қарзи берунаи бахши давлатӣ дар ифодаи васеъ дар бар мегирад:

- уҳдадориҳои қарзии бахши идоракунии давлатӣ;
- бонки марказӣ;
- қарзи берунаи ташкилотҳои молиявӣ ва корхонаҳои давлатие, ки дар онҳо бахши давлатӣ бештар аз 50 фоизи сармояро дар ихтиёр дорад ё онро ба тарзи дигар идора мекунад;

- қарзи ташкилотҳои ғайримолиявӣ, ки бо кафолати давлат таъмин шудааст.

Манбаҳои асосии маълумот барои таҳия кардани омори қарзи маҷмӯии беруна ба ҳисоб мераванд:

- Вазорати молияи Ҷумҳурии Тоҷикистон дар бораи қарзи берунаи Ҷумҳурии Тоҷикистон;

- Агентии омори назди Президенти Ҷумҳурии Тоҷикистон дар бораи сармоягузориҳои хориҷӣ, қарздории берунаи кредиторӣ ва дебитории корхонаҳо;

- маълумотҳои омори бонкӣ дар бораи дороиҳо ва уҳдадориҳои хориҷии Бонки миллии Тоҷикистон, ташкилотҳои амонатӣ ва дигар ташкилотҳои молиявии Ҷумҳурии Тоҷикистон, инчунин ҳисоботи бонкӣ дар бораи пардохтҳо аз рӯи амалиёти иқтисоди хориҷӣ.

Маълумот дар бораи омори қарзи маҷмӯии беруна ва қарзи берунаи бахши давлатӣ дар ифодаи васеъ ҳар се моҳ таҳия карда мешавад.

Пешниҳоди стандартии қарзи маҷмӯии беруна дар сомонаи Бонки миллии Тоҷикистон то санаи 20 январ, 20 апрел, 20 июл, 20 октябр бо се забон: тоҷикӣ, русӣ ва англисӣ ҷойгир карда мешавад.

Пешниҳоди стандартии қарзи берунаи бахши давлатӣ дар ифодаи васеъ баъди гузаштани 10 рӯз аз рӯзи ҷойгир кардани ҳисоботҳои асосии омори доир ба қарзи маҷмӯии беруна ҷойгир карда мешавад.

Методологические комментарии к Валовому внешнему долгу

Валовой внешний долг формируется на основании требований Руководства «Статистика внешнего долга: руководство для составителей и пользователей» (МВФ, 2013г.) и 6-го издания Руководства по «Платёжному балансу и международной инвестиционной позиции» (МВФ, 2009г.).

Валовой внешний долг – непогашенная сумма общих реальных текущих и безусловных обязательств резидентов перед нерезидентами, требующая выплату процентов и (или) основного долга в будущем.

Валовой внешний долг Республики Таджикистан охватывает все обязательства резидентов Республики Таджикистан перед нерезидентами.

Валовой внешний долг не включает:

- инструменты участия в капитале, а также реинвестированные доходы, так как они не требуют выплаты основного долга и процентов по его обслуживанию;
- производные финансовые инструменты (поскольку нет основной суммы, которая предоставляется и должна быть возвращена, и на них не начисляются проценты);
- другие условные обязательства (например, невыбранные кредитные линии) – прежде чем условное обязательство приведет к образованию финансовой позиции, требуется выполнение одного или несколько условий, или возникновение одного или несколько событий.

Валовой внешний долг имеет прямую взаимосвязь с платежным балансом и международной инвестиционной позицией (в части внешних долговых обязательств). Принципы и концепции, используемые при составлении валового внешнего долга, соответствуют принципам составления платежного баланса и международной инвестиционной позиции страны (принципы экономической территории страны, резидентства, принципы оценки и др.).

Валовой внешний долг Республики Таджикистан классифицируется по секторам экономики, по срокам погашения и по видам долговых инструментов.

Валовой внешний долг представляется по следующим институциональным секторам экономики:

- сектор государственного управления;
- центральный банк;
- депозитные организации, за исключением центрального банка (банки и микродепозитные организации);
- другие сектора (прочие финансовые и нефинансовые организации, домашние хозяйства, некоммерческие организации, обслуживающие домашние хозяйства (НКОДХ)).

Разграничение между долгосрочными и краткосрочными обязательствами основано на критерии первоначального срока погашения.

Долгосрочный валовой внешний долг определяется как долг со сроком погашения свыше одного года.

Краткосрочный валовой внешний долг определяется как долг, выплачиваемый по требованию или с первоначальным сроком погашения один год и менее.

В классификации обязательств по финансовым инструментам выделяются:

- наличная валюта и депозиты;
- долговые ценные бумаги;
- кредиты и займы;
- торговые кредиты и авансы;
- прочие долговые обязательства;
- распределения специальных прав заимствования (СПЗ).

Отдельно представляется информация по прямым инвестициям в виде межфирменного кредитования, так как характер отношений между дебитором и кредитором отличается от характера отношений в случае других долговых обязательств, и это влияет на экономическое поведение. Кредитор оценивает требования к несвязанным единицам в основном как способность последних погасить кредит, тогда как требования к связанным единицам могут оцениваться также с точки зрения общей рентабельности и экономических целей многонационального хозяйственного предприятия.

Проценты представляют собой форму инвестиционного дохода, подлежащего получению владельцами определенных видов финансовых активов за предоставление финансовых активов в распоряжение другой институциональной единицы.

Проценты отражаются как непрерывно с течением времени начисляемые кредитору на непогашенную сумму. Начисленные, но еще не подлежащие уплате процентные расходы должны включаться в стоимость базовых долговых инструментов: начисление процентных расходов, которые еще не подлежат уплате, увеличивает непогашенную основную сумму долгового инструмента до тех пор, пока эти процентные расходы не будут уплачены.

Просроченная задолженность определяется как суммы, которые все еще не уплачены, хотя оговоренный срок их выплаты уже прошел. Просроченная задолженность по любым видам инвестиций отражается в составе соответствующего исходного финансового инструмента.

Чистый внешний долг рассчитывается вычитанием стоимости внешних активов в виде долговых инструментов из величины валового внешнего долга.

Валовой внешний долг для обеспечения международной сопоставимости рассчитывается в долларах США.

Аналитические таблицы к валовому внешнему долгу за отчетный период представляются в ежеквартальном издании «Платежный баланс, международная инвестиционная позиция и валовой внешний долг Республики Таджикистан».

Также, дополнительно формируется статистика внешнего долга государственного сектора в расширенном определении, включающая долговые обязательства сектора государственного управления и государственных корпораций.

Внешний долг государственного сектора в расширенном определении включает долговые обязательства:

- органов государственного управления;
- центрального банка;
- финансовых организаций и государственных предприятий, в которых государственный сектор владеет более чем 50 процентами участия в капитале или же контролирует их иным способом;
- долг нефинансовых организаций, обеспеченных гарантиями государства.

Основными источниками информации, используемые для составления статистики валового внешнего долга являются:

- Министерства финансов Республики Таджикистан о внешнем долге Республики Таджикистан;
- Агентства по статистике при Президенте Республики Таджикистан об иностранных инвестициях, внешней кредиторской и дебиторской задолженности предприятий;
- банковская статистика об иностранных активах и обязательствах Национального банка Таджикистана, депозитных и прочих финансовых организациях Республики Таджикистан, а также банковская отчетность о платежах по внешнеэкономическим операциям.

Информация по статистике валового внешнего долга и долга государственного сектора в расширенном определении формируются ежеквартально.

Стандартное представление валового внешнего долга размещается до 20 января, 20 апреля, 20 июля и 20 октября на трёх языках: таджикском, русском и английском.

Стандартное представление внешнего долга государственного сектора в расширенном определении размещается по истечении 10 дней со дня размещения основных статистических отчетов по валовому внешнему долгу.

Methodological comments to Gross external debt

The Gross external debt are generated on the basis of Manual of “External Debt Statistics: Guide for Compilers and Users” (IMF, 2013) and 6-th edition of Manual of “Balance of Payments and International Investment Position” (IMF, 2009).

The Gross external debt is the unpaid amount of total actual current and unconditional liabilities of the residents to non-residents, that requires payment of interest and/or in a future period of time.

The Gross external debt of the Republic of Tajikistan covers all the obligations of residents of the Republic of Tajikistan to non-residents.

Gross external debt does not include:

- equity and investment fund shares as well as reinvested earnings as they do not require payment of principal and interest on its servicing;
- financial derivative instruments (as there is no principal amount that is provided and should be returned and no interest is charged on derivatives);
- other contingent liabilities (for example, unselected credit lines) - before a contingent liability leads to formation of financial position, one or several conditions are required or one or several events occur.

Gross external debt has a direct relationship with balance of payments and international investment position (in terms of external debt obligations). The principles and concepts used in the compilation of gross external debt data are consistent with principles of balance of payments and international investment position of the country (principles of the country's economic territory, residence, valuation principles, etc.).

The gross external debt of the Republic of Tajikistan is classified by economic sector, by maturity and by type of debt instrument.

The gross external debt is presented in the following institutional sectors of the economy:

- general government,
- central bank,
- deposit-taking corporations, except central bank (banks and micro deposit institutions),
- other sectors (other financial and non-financial institutions, households, non-commercial organizations serving households (NCISH).

The distinction between long-term and short-term obligations is based on the criterion of the initial maturity.

Long-term gross external debt is defined as debt with a maturity of more than one year.

Short-term gross external debt is defined as debt payable on demand or with an initial maturity of one year or less.

In the classification of liabilities for financial instruments are highlighted:

- currency and deposits;
- debt securities;
- loans;
- trade credit and advances;
- other accounts receivable/payable;
- allocation of special drawing rights (SDR).

Information on direct investments in the form of inter-company lending is presented separately, since the nature of the relationship between debtor and lender differs from the nature of relationship in the case of other debt obligations and this affects economic behavior. The lender assesses the claims to unrelated units mainly as the ability of the latter to repay the loan, while the requirements for related units can also be assessed in terms of overall profitability and economic goals of the multinational business enterprise.

Interest is a form of investment income that is received by owners of certain types of financial assets for making financial assets available to another institutional unit.

The interest is recorded as the amount of creditor's outstanding amount over time. Accrued, but not yet payable interest expenses should be included in the cost of underlying debt instruments: charging interest expenses that are not yet payable increases the outstanding principal amount of the debt instrument until these interest expenses are paid.

Overdue obligation are defined as amounts that are still not paid although the agreed payment period has already passed. Arrears on any type of investment are reflected in composition of corresponding initial financial instrument.

Net external debt is calculated by subtracting the value of external assets in form of debt instruments from the value of gross external debt.

Gross external debt to ensure international comparability is calculated in US dollars.

The analytical tables on the gross external debt for the reporting period are presented in the quarterly edition of "Balance of Payments, International Investment Position and External Debt of the Republic of Tajikistan".

In addition, statistics on external debt of the general government sector are formed in an expanded definition, including debt obligations of the general government sector and public corporations.

The external debt of general government sector in its expanded definition includes debt obligations of:

- general government;

- central bank;
- financial institutions and state-owned enterprises, in which the general government sector owns more than 50 percent of participation in capital or controls them in another way;
- debt of non-financial institutions secured by state guarantees.

The main sources of information used to compile gross external debt statistics are information from:

- Ministry of Finance of the Republic of Tajikistan on foreign debt of the Government of the Republic of Tajikistan;
- Statistics Agency under the President of the Republic of Tajikistan on foreign investments, foreign payables and receivables of enterprises;
- bank statements on foreign assets and liabilities of the National Bank, banks and micro-deposit institutions of the Republic of Tajikistan, banking report on payments by foreign economic operations.

Information on statistics of gross external debt and general government sector debt in the expanded definition are generated quarterly.

The standard representation of gross external debt is placed on January 20, April 20, July 20 and October 20.

The standard representation of external debt of general government sector in the expanded definition is posted after 10 days from the date of placement of the main statistical reports on the gross external debt.

Рӯйхати тағйиротҳои асосӣ, ки ба тавозуни пардохт, мавқеи сармоягузориҳои байналмилалӣ ва қарзи берунаи Ҷумҳурии Тоҷикистон дар давраҳои гузашта ворид карда шудаанд.

Бо мақсади таъмин намудани омили дақиқ ва мукаммал ба тавозуни пардохт, мавқеи сармоягузориҳои байналмилалӣ ва қарзи маҷмуии берунии Ҷумҳурии Тоҷикистон дар давраҳои гузашта як қатор тағйирот ворид карда шуд. Маълумоти қаблан нашршуда бо як қатор сабабҳо ислоҳ карда мешавад, аз ҷумла:

-тағйирот дар маълумоти ҳисоботӣ, ки ҳангоми таҳияи тавозуни пардохт истифода шудааст (рамзи шартӣ О);

-муайян кардани методологияи таҳияи тавозуни пардохт (рамзи М);

-тағйирот дар маълумоти ҳисоботӣ дар мувофиқа бо кишварҳои шарик (рамзи П)

Номи нишондиҳанда	Давра	Рамзи сабаби тағйирот
Тавозуни пардохт		
Молҳо	9 моҳи с. 2022-2023	О
Хизматрасониҳо	9 моҳи с. 2022-2023	
Даромадҳои якумдараҷа	9 моҳи с. 2022-2023	О
Даромадҳои дуюмдараҷа	9 моҳи с. 2022-2023	
Дигар сармоягузориҳо	9 моҳи с. 2022-2023	О

Перечень основных изменений, внесенных в платежный баланс,
международную инвестиционную позицию и внешний долг
Республики Таджикистан за предшествующие периоды

В целях обеспечения наибольшей точности и полноты статистики в платежный баланс, международную инвестиционную позицию и внешний долг Республики Таджикистан за предшествующие периоды внесен ряд изменений. Корректировки опубликованных ранее данных производятся по ряду причин, а именно:

-изменения в отчетных данных, использованных при составлении платежного баланса (условный код О);

-уточнение методологии составления платежного баланса (код М);

-изменения в отчетных данных по согласованию со странами-партнерами (код-П)

Наименование показателя	Период	Код причины изменения
Платежный баланс		
Товары	9 месяцев 2022-2023 гг.	О
Услуги	9 месяцев 2022-2023 гг.	
Первичные доходы	9 месяцев 2022-2023 гг.	О
Вторичные доходы	9 месяцев 2022-2023 гг..	
Другие инвестиции	9 месяцев 2022-2023 гг..	О

The list of main changes made to the balance of payments,
international investment position and external debt of
the Republic of Tajikistan for previous periods

In order to ensure of most accuracy and completeness of statistics some changes have been made to the balance of payments, international investment position and external debt of the Republic of Tajikistan for the previous periods. Updating of data published before are made for some reasons, namely:

-changes in the reporting data used in preparation of the balance of payments (conditional code O)

-clarification to methodology of compilation of balance of payments (code M);

-changes in reporting data as agreed with partner countries (code P)

Name of indicator	Period	Change reason code
Balance of payment		
Goods	9 months of 2022-2023	O
Services	9 months of 2022-2023	
Primary incomes	9 months of 2022-2023	O
Secondary incomes	9 months of 2022-2023	
Other investments	9 months of 2022-2023	O

**Тавозуни пардохт, мавқеи сармоягузориҳои байналмилалӣ
ва қарзи маҷмуии берунаи Ҷумҳурии Тоҷикистон
барои 9 моҳи соли 2023
(нашри расмӣ)**

Ношир: © Бонки миллии Тоҷикистон
Нишонӣ: Ҷумҳурии Тоҷикистон, 734003, ш. Душанбе, х. Рӯдакӣ, 38/1
Тел / факс: +992 (44) 600-32-35; 600-32-27, E-mail: plat_balance@nbt.tj, Интернет: www.nbt.tj.

Масъули чоп: Бахриддинов Б.А. – Сардори Идораи омор ва тавозуни пардохт,
Тел: +992 (44) 600-31-49; 600-36-93

Тарҷумон: Султонов М.Б. – Сардори Шӯъбаи тарҷума

Дар Вазорати фарҳанги Ҷумҳурии Тоҷикистон таҳти № 641 аз 01.03.с.2004 ба қайд гирифта шудааст.

**Платёжный баланс, международная инвестиционная позиция
и валовой внешний долг Республики Таджикистан
за 9 месяцев 2023 года
(официальное издание)**

Издатель: © Национальный банк Таджикистана
Адрес: Республика Таджикистан, 734003, г. Душанбе, пр. Рудаки 38/1
Тел / факс: +992 (44) 600-32-35; 600-32-27, E-mail: plat_balance@nbt.tj, Интернет: www.nbt.tj.

Ответственный: Бахриддинов Б.А. – Начальник Управления статистики и платёжного баланса,
за издание: тел: +992 (44) 600-31-49; 600-36-93

Переводчик: Султонов М.Б. – Начальник Отдела переводов

Зарегистрировано в Министерстве культуры Республики Таджикистан 1 марта 2004г. за № 641.

**Balance of Payments, international investment position and Gross External Debt of the
Republic of Tajikistan
for the 9 months 2023
(official edition)**

Publisher: © National Bank of Tajikistan
Address: 734003, Republic of Tajikistan, Dushanbe, Rudaki Avenue 38/1
Tel / Fax: +992 (44) 600-32-35; 600-32-27, E-mail: plat_balance@nbt.tj, Web site: www.nbt.tj.

Editor in chief: Bakhriddinov B.A. – Head of Statistics and Balance of Payments Department,
Tel: +992 (44) 600-31-49; 600-36-93

Translator: Sultonov M.B. – Head of Translation division

Registered in the Ministry of Culture of the Republic of Tajikistan on March 1, 2004, № 641.